

平成23年度大阪府学力・学習状況調査

小学校第6学年

国語 B

注意

- 1 先生の合図があるまで、中を開かないでください。
- 2 国語Bの調査問題は、1ページから16ページまであります。
- 3 解答はすべて解答用紙④（国語B）に書きましょう。
- 4 解答用紙は、オモテとウラの両面に解答を書くところがあります。解答は、HBまたはBの黒鉛筆（シャープペンシルも可）を使い、こく、はつきりと書きましょう。また、消すときは消しゴムできれいに消しましょう。
- 5 解答用紙の「児童記入らん」に、組、出席番号、男女を書き、マークランを黒くぬりつぶしましょう。
- 6 解答時間は、40分間です。解答が早く終わったら、よく見直しましょう。

1

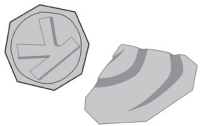
「昔遊びクラブ」に入っている六年生の村上さんは、クラブ見学に来ている三年生に、クラブでの活動について紹介しょうかいすることになりました。次の【発表原稿げんこう】を読んで、あとの問いに答えましょう。

※段落だんらくのはじめにある数字は、その段落の番号を示しています。

【発表原稿】

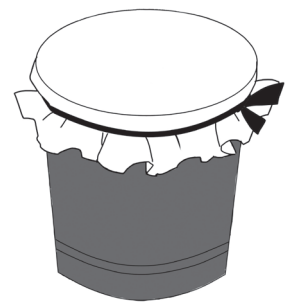
- 1 わたしたちのクラブでは、こまやけん玉など、昔の道具を使った遊びをしています。クラブの時間には、地域のボランティアの人たちが昔の遊びを教えに来てくれます。
- 2 先週は、地域の人たちといっしょにベーゴマ※1で遊びました。はじめての遊びでしたが、ベーゴマ名人のおじいさんに回し方のコツを教えてもらうと、すぐに回せるようになりました。名人はバケツと布を使って、土俵※2の作り方も教えてくれました。
- 3 うまく回せるようになったので、友だちと勝負しました。土俵の上でベーゴマをぶつけ合い、最後までベーゴマが回っていた人が勝ちです。みんなでいっせいにベーゴマを投げ入れると、わたしのベーゴマが、友だちのベーゴマをはじき出し、最後まで残りました。わたしは、ベーゴマ遊びが大好きになりました。
- 4 わたしたちのクラブでは、ベーゴマ以外にも、お手玉やあやとりなど、たくさんの遊びをしています。このように、「昔遊びクラブ」では、昔の遊びを楽しむことができます。

※1 「ベーゴマ」……鉄などで作られた小さなコマ。



※2 「土俵」……バケツなどに布をかぶせて作った、

ベーゴマの対戦をするための台のこと。



― 村上さんは、――部「このように、「昔遊びクラブ」では、昔の遊びを楽しむことができます。」
を、さそいかける文になるように書き直したいと考えています。どのように書き直せば
よいですか。解答用紙の書き出しに続けて書きましょう。

(メモ) ※左のらんは下書き用なので、使っても使わなくてもかまいません。解答は、解答用紙に書きましょう。

みなさんも「昔遊びクラブ」に入って、

二 村上さんは、【発表原稿】の第3段落のところで見せる絵を二枚用意し、どちらがよいか、

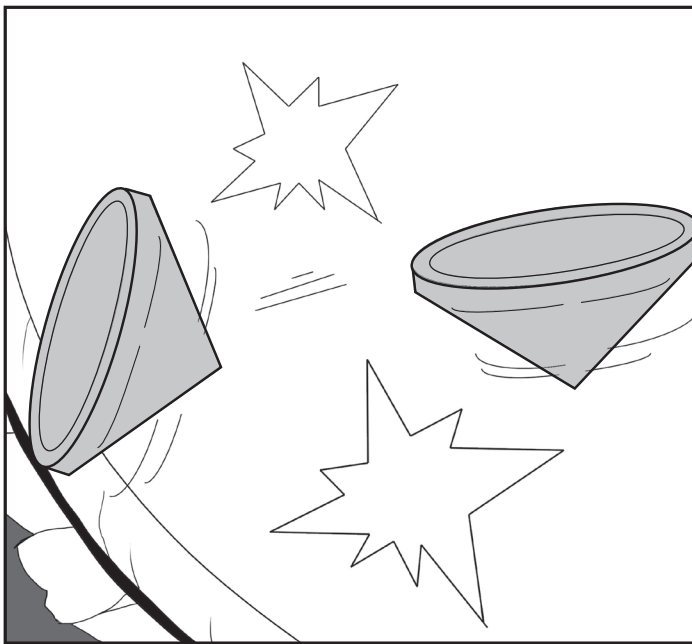
あなたに相談しました。あなたはどちらがよいと思いますか。

A・Bのどちらかを選んで、その記号を解答题紙の□に書きましょう。そして、選んだ理由を、【発表原稿】の内容にふれながら、書き出しに続けて、六十字以上、九十字以内で書きましょう。

A



B



(メモ) ※左のらんは下書き用なので、使っても使わなくてもかまいません。解答は、解答用紙に書きましょう。

				理	
				由	わ
				は	た
				、	し
					は
					、
					の
					絵
					を
					選
					び
					ま
					す
					。
90		60			

次の文章を読んで、あとの問いに答えましょう。

家庭の風呂場ふろやトイレ、工場などで使い終わった水を下水といいます。下水は、下水処理場しよりという施設しせつに集められ、きれいな水に生まれ変わります。

下水は、まず、処理場の池でゴミや大きなよごれを取りのぞかれたあと、目には見えないくらい小さい「び生物」に小さなよごれを食べさせることで、きれいな水になります。すると、よごれを食べた「び生物」のかたまりが、「おでい」となって底にしずみます。きれいな水は使えますが、残った「おでい」はたまるばかりです。では、この大量の「おでい」はどうしたらよいでしょうか。

この問題を解決するには、「おでい」の量を減らす方法とリサイクルする方法の二つが考えられます。一番かんたんなのは、かんそうさせて、量を減らし、燃やしてしまう方法です。けれども、この方法は、燃えたあとの灰はいが大量に残るといった問題があります。そのため、最近では、リサイクルが注目されています。リサイクルというのは、一度使った必要がなくなった物を、すてずに再利用することです。

現在、「おでい」はいろいろな商品に生まれ変わっています。例えば、東京都では炭、京都府ではセメント、長崎県ながさきでは肥料として再利用されています。

リサイクルなら、資源しげんとして有効に使うことができます。みなさんの町でも、「おでい」がどのように利用されているか、調べてみるとおもしろいかもしれません。

――部ア「目には見えなくらい小さい「び生物」に小さなよごれを食べさせる」とありますが、この「び生物」の働きによって、下水は何と何に分けられますか。本文中から言葉をぬきだして書きましよう。

二 ——— 部イ「現在、「おでい」はいろいろな商品に生まれ変わっています。」とありますが、あなたは「おでい」をどのように再利用するのがよいと考えますか。次の条件に合わせて、あなたの意見を書きましよう。

【条件】

- 解答用紙の書き出しに続けて書くこと
- 左の表に示された再利用の商品から一つ選び、 に書くこと
- 選んだ商品の使いみちにふれて、選んだ理由を書くこと

再利用の商品	都道府県	使いみち
炭	東京都	火力発電の燃料
セメント	京都府	道路やトンネルの工事
肥料	長崎県 <small>ながさき</small>	野菜や花のさいばい

(メモ) ※左のらんは下書き用なので、使っても使わなくてもかまいません。解答は、解答用紙に書きましょう。

わたしは、

として再利用するのがよい

と考えます。なぜなら、

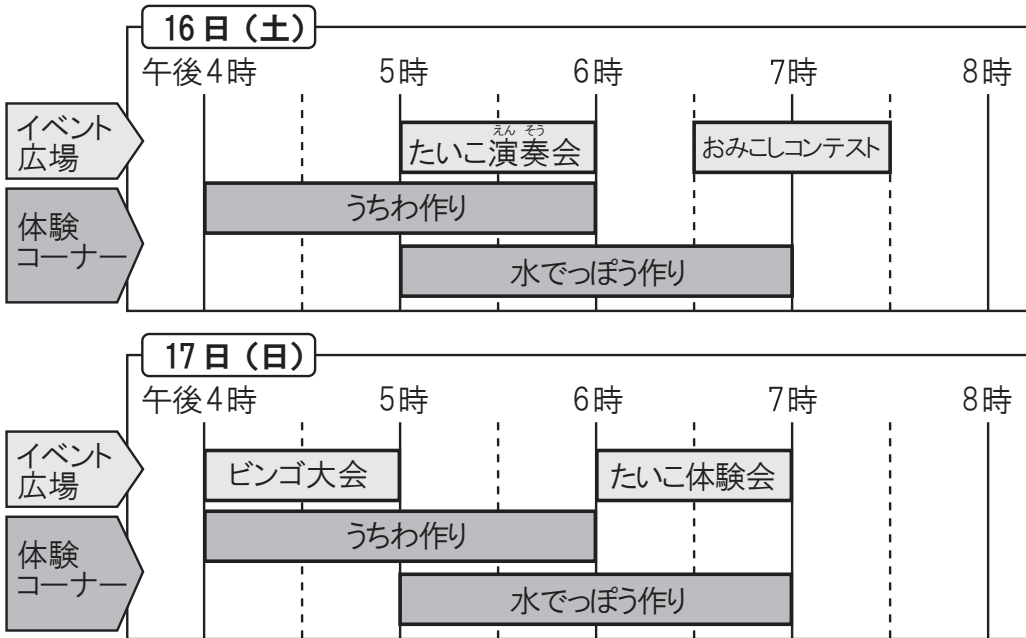
答えましょう。

次は、木下さんのまちの【子ども夏祭りのポスター】です。これを読んで、あとの問いに

【子ども夏祭りのポスター】

子ども夏祭りのおしらせ

日にち：7月16日(土)・17日(日)
 時間：午後4時～8時
 場所：みどり公園



★イベント広場

- ・たいこ演奏会 (席は十分用意していますので、みんなで来てください。)
- ・たいこ体験会 (参加したい人は、動きやすい服そいで来てください。)
- ・おみこしコンテスト
- ・ビンゴ大会

★体験コーナー

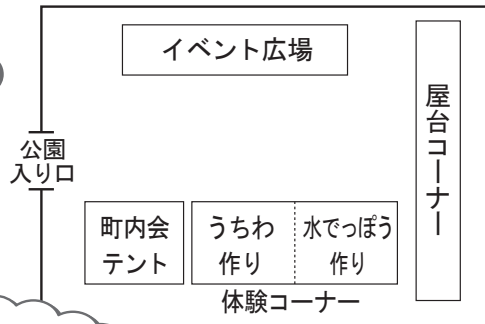
- ・うちわ作り
所要時間 約 60分
- ・水でつぼう作り
所要時間 約 60分

だれでも参加
できます。

★屋台コーナー

- ・たこ焼き
- ・焼きそば
- ・かき氷
- ・ヨーヨーつり
- ・金魚すくい

おいしいもの、たのしいものが
いっぱいあります。



【案内状】

みどい公園 子ども夏祭り たいこ演奏会・体験会

あおばたいこクラブでは、子ども夏祭り、たいこ演奏会と体験会を行うことになりました。たいこの音を聞くと、元気になりますよ。いっしょに楽しんでみませんか。

■ たいこ演奏会

7月16日(土)、午後5時から午後6時まで、たいこ演奏会を行います。席は十分用意していますので、みんな来てください。

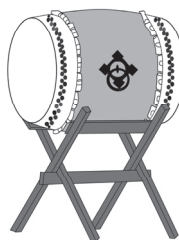
■ たいこ体験会



あおばたいこクラブ

●お問い合わせ●

06-XXXX-XXXX



木下さんは、あおばたいこクラブに所属しています。クラブでは、子ども夏祭り、たいこ演奏会と体験会をするので、**【案内状】**を作りました。**【案内状】**のたいこ演奏会の説明を
しているところにならって、
にあてはまる内容を、**二つの文**で書きましょう。

二次は、上田さんと山本さんが、【子ども夏祭りのポスター】を見ながら話している場面

です。これを読んで、あとの問いに答えましょう。

山本さん、子ども夏祭りのたいこ演奏会に木下さんが出るから、いっしょに行こうよ。

木下さんのたいこを聞いてみたいよね。わたしも行きたいと思っていたんだ。

山本

上田

子ども夏祭りのおしらせ 日：7月16日(土)・17日(日)
時間：午後4時～8時
場所：みどり公園

16日(土)		17日(日)	
午後4時	5時	午後4時	5時
たいこ演奏会	うらわ作り	たいこ演奏会	うらわ作り
水でつぼう作り	水でつぼう作り	水でつぼう作り	水でつぼう作り

★イベント広場
たいこ演奏会 (席は十分用意していますので、みんなで来てたいこ体験会(参加したい人は、動きやすい服を着て来てださい)おみこコンテスト
ビンゴ大会

★体験コーナー
うらわ作り
所要時間 約60分
水でつぼう作り
所要時間 約60分

★イベント広場
たいこ演奏会
たいこ体験会
おみこコンテスト
ビンゴ大会

★体験コーナー
うらわ作り
所要時間 約60分
水でつぼう作り
所要時間 約60分

★舞台コーナー
おみこ(おみこ)のたいこ体験会
たいこ体験会
おみこコンテスト
ビンゴ大会
うらわ作り
所要時間 約60分
水でつぼう作り
所要時間 約60分

★イベント広場
たいこ演奏会
たいこ体験会
おみこコンテスト
ビンゴ大会

★体験コーナー
うらわ作り
所要時間 約60分
水でつぼう作り
所要時間 約60分

★舞台コーナー
おみこ(おみこ)のたいこ体験会
たいこ体験会
おみこコンテスト
ビンゴ大会
うらわ作り
所要時間 約60分
水でつぼう作り
所要時間 約60分

子ども夏祭りに行くならわたしはうらわ作りにも参加してみたいな。

水でつぼう作りもおもしろそうだよ。

上田

山本

子ども夏祭りのおしらせ 日：7月16日(土)・17日(日)
時間：午後4時～8時
場所：みどり公園

16日(土)		17日(日)	
午後4時	5時	午後4時	5時
たいこ演奏会	うらわ作り	たいこ演奏会	うらわ作り
水でつぼう作り	水でつぼう作り	水でつぼう作り	水でつぼう作り

★イベント広場
たいこ演奏会 (席は十分用意していますので、みんなで来てたいこ体験会(参加したい人は、動きやすい服を着て来てださい)おみこコンテスト
ビンゴ大会

★体験コーナー
うらわ作り
所要時間 約60分
水でつぼう作り
所要時間 約60分

★イベント広場
たいこ演奏会
たいこ体験会
おみこコンテスト
ビンゴ大会

★体験コーナー
うらわ作り
所要時間 約60分
水でつぼう作り
所要時間 約60分

★舞台コーナー
おみこ(おみこ)のたいこ体験会
たいこ体験会
おみこコンテスト
ビンゴ大会
うらわ作り
所要時間 約60分
水でつぼう作り
所要時間 約60分

たいこ演奏会とうらわ作りと水でつぼう作りなら、順番を考えたらい日で全部まわれるね。

そうしよう。じゃあ、月日 午後4時少し前に公園入り口で待ち合わせをしようよ。

山本

上田

子ども夏祭りのおしらせ 日：7月16日(土)・17日(日)
時間：午後4時～8時
場所：みどり公園

16日(土)		17日(日)	
午後4時	5時	午後4時	5時
たいこ演奏会	うらわ作り	たいこ演奏会	うらわ作り
水でつぼう作り	水でつぼう作り	水でつぼう作り	水でつぼう作り

★イベント広場
たいこ演奏会 (席は十分用意していますので、みんなで来てたいこ体験会(参加したい人は、動きやすい服を着て来てださい)おみこコンテスト
ビンゴ大会

★体験コーナー
うらわ作り
所要時間 約60分
水でつぼう作り
所要時間 約60分

★イベント広場
たいこ演奏会
たいこ体験会
おみこコンテスト
ビンゴ大会

★体験コーナー
うらわ作り
所要時間 約60分
水でつぼう作り
所要時間 約60分

★舞台コーナー
おみこ(おみこ)のたいこ体験会
たいこ体験会
おみこコンテスト
ビンゴ大会
うらわ作り
所要時間 約60分
水でつぼう作り
所要時間 約60分

(1) 最後の山本さんの言葉の

月
日

にあてはまる数字を書きましょう。

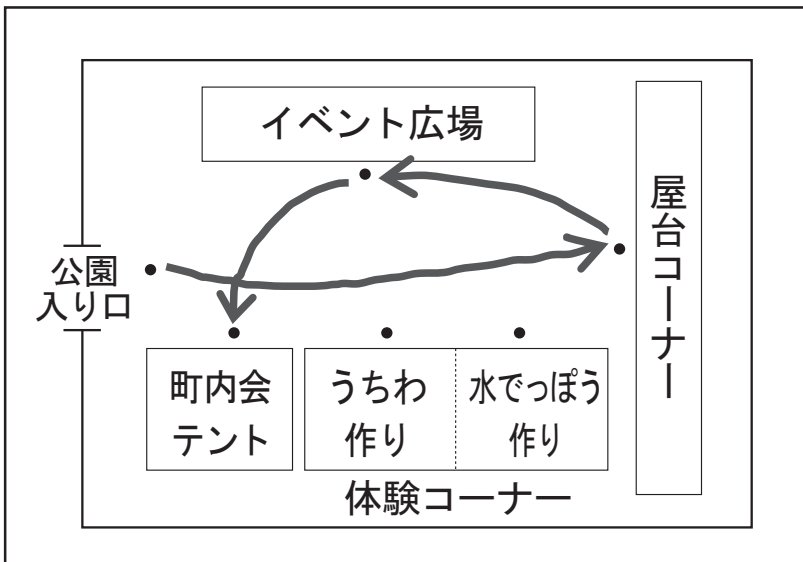
(2) 上田さんと山本さんは、【子ども夏祭りのポスター】を見て、順番を考え、子ども夏祭りを

一日でまわりました。公園入り口で待ち合わせをしたあと、どのような順番でまわりましたか。

次の【例】のように、解答用紙の図に矢じるし(→↓)を書きましよう。

【例】

公園入り口で待ち合わせをしたあと、最初は屋台コーナー、次にイベント広場、最後に町内会テントの順番でまわるとき。



次は、「カガミジシ」という物語の一部です。これを読んで、あとの問いに答えましょう。

〈これまでのあらすじ〉

カガミジシは用心ぶかいイノシシである。今までに命を落としかねない危険を何度もくりぬけながら、きびしい自然の中で生きてきた。源助げんすけじいは経験豊かな狩人かりゆうどで、カガミジシを追い続けている。

(むく 椋 鳩十はとじゅう 「カガミジシ」による。)

- ※1 「東海道」……………みんながよく通る道のたとえ。
- ※2 「まぶし」……………狩人がえものをとるために身をかくす場所。
- ※3 「にげおおせない」… にげ切れないこと。
- ※4 「大胆不敵」……………度胸どきょうがあつてなにものもおそれないさま。
- ※5 「計略」……………うまくいくようにあらかじめ考えた計画。

(むく 椋 鳩十「カガミジシ」による。)

一 本文の内容としてふさわしくないものを、次の1から4までの中から一つ選んで、その番号を書きましよう。

- 1 カガミジシは、犬や人間が気づく前に、相手のおいに気づいた。
- 2 カガミジシは、どの殿さま杉すぎのまぶしを、犬や人間より先に通り過ぎた。
- 3 カガミジシは、犬や人間からにげるために、まわれ右をした。
- 4 カガミジシは、にげようとしたが、げんすけ源助じいのけいりやく計略にはまってしまった。

二 本文中の 部の表現の工夫について、次のようにまとめました。【表現の工夫】
 に入るものとして、もつともふさわしいものを、あとの1から4までの中から一つ選んで、その番号を書きましよう。

【表現の工夫】

カガミジシの行動を、

- ・「ぴたっと立ちどまった」
- ・「くるっとまわれ右をした」
- ・「ぴったりとまちがいなくふんで」

と表現することで、

- 1 カガミジシがまよっているように感じられる。
- 2 カガミジシがあわててにげているように感じられる。
- 3 カガミジシが強い意志をもって行動しているように感じられる。
- 4 カガミジシがいきおいよく音をたてて行動しているように感じられる。

三 ——— 部「大胆不敵な計略」とありますが、これはカガミジシのどのようなねらいを持った

行動のことですか。次の条件に合わせて書きましょう。

【条件】

○ 「人間」と「ぎやくもどり」の二つの言葉を使って書くこと

(メモ) ※左のらんは下書き用なので、使っても使わなくてもかまいません。解答は、解答用紙に書きましょう。

--	--	--	--

これで、国語Bの問題は終わりです。