



平成 24 年度「大阪の学校統計」

学校基本調査結果速報 - 平成 24 年 5 月 1 日現在 -

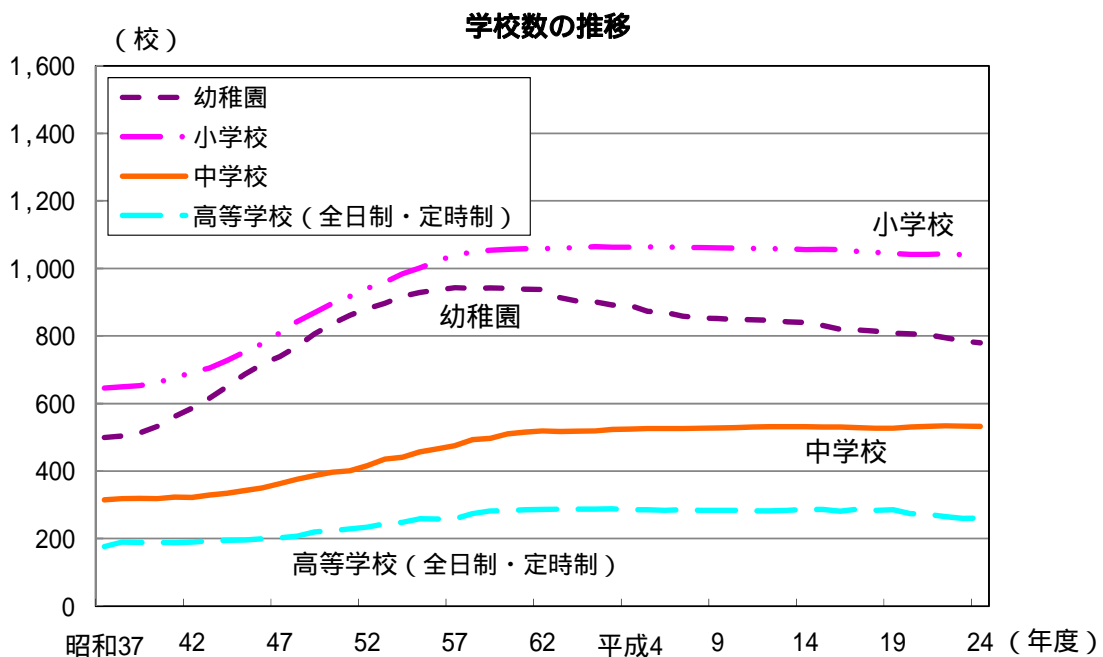
大阪府総務部統計課 勤労・教育グループ

(詳細は大阪府ホームページに掲載しています。 http://www.pref.osaka.lg.jp/toukei/gakkou_s/index.html)

このたび、大阪府では、平成 24 年度「大阪の学校統計」学校基本調査結果速報をとりまとめました。その概要は以下のとおりです。

なお、この数値は速報値であり、後日（12 月下旬）文部科学省から公表される学校基本調査報告書の数値が確定値となります。

1 学校数の推移



学校数の推移

| 年度 | 幼稚園 | 小学校 | 中学校 | 高等学校 (全日制・定時制) | 高等学校 (通信制) | 中等教育学校 | 特別支援学校 |
|-------|-----|-------|-----|----------------|------------|--------|--------|
| 平成 20 | 806 | 1,042 | 530 | 274 | 8 | 1 | 40 |
| 21 | 804 | 1,042 | 532 | 272 | 8 | 1 | 40 |
| 22 | 795 | 1,043 | 534 | 265 | 8 | 1 | 44 |
| 23 | 785 | 1,041 | 533 | 260 | 7 | 1 | 44 |
| 24 | 780 | 1,039 | 532 | 261 | 7 | 1 | 44 |

幼稚園 - 28年連続減少 -

780園で前年度より5園（新設0園、廃止5園）減少しています。

小学校 - 2年連続減少 -

1,039校で、前年度より2校（新設0校、廃止2校）減少しています。

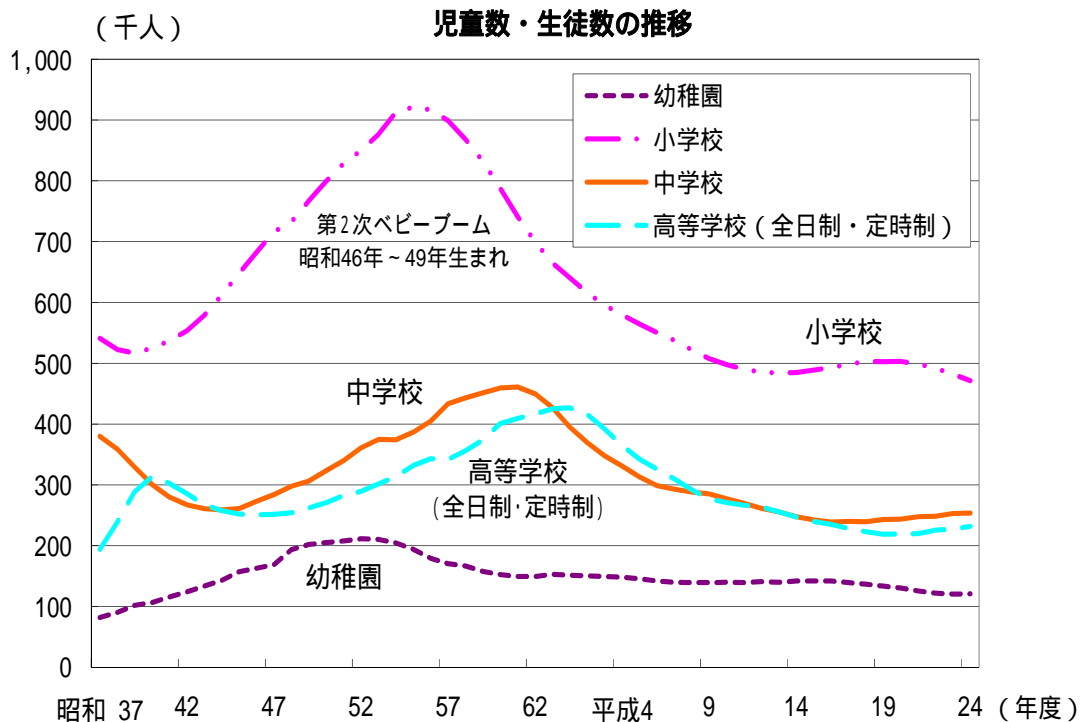
中学校 - 2年連続減少 -

532校で、前年度より1校（新設1校、廃止2校）減少しています。

高等学校（全日制・定時制） - 4年連続減少していたが転じて増加 -

261校で、前年度より1校（新設1校、廃止0校）増加しています。

2 児童数・生徒数の推移



在学者数の推移

| 年度 | 幼稚園 | | 小学校 | | 中学校 | | 高等学校 (全日制・定時制) | | 高等学校 (通信制) | | 中等教育学校 | | 特別支援学校 | |
|-------|---------|-------------|---------|-------------|---------|-------------|-------------------|-------------|---------------|-------------|--------|-------------|--------|-------------|
| | 総数 | 対前年度 増減率 | 総数 | 対前年度 増減率 | 総数 | 対前年度 増減率 | 総数 | 対前年度 増減率 | 総数 | 対前年度 増減率 | 総数 | 対前年度 増減率 | 総数 | 対前年度 増減率 |
| | 人 % | | | | | | | | | | | | | |
| 平成 20 | 130,192 | 2.3 | 502,941 | 0.1 | 243,533 | 0.2 | 219,345 | 0.3 | 19,642 | 2.7 | 859 | 0.8 | 6,902 | 3.3 |
| 21 | 125,693 | 3.5 | 498,933 | 0.8 | 247,972 | 1.8 | 219,674 | 0.1 | 19,308 | 1.7 | 827 | 3.7 | 7,269 | 5.3 |
| 22 | 122,038 | 2.9 | 492,154 | 1.4 | 248,276 | 0.1 | 225,421 | 2.6 | 19,227 | 0.4 | 827 | - | 7,656 | 5.3 |
| 23 | 120,602 | 1.2 | 482,283 | 2.0 | 253,152 | 2.0 | 227,181 | 0.8 | 18,918 | 1.6 | 814 | 1.6 | 8,071 | 5.4 |
| 24 | 120,743 | 0.1 | 471,299 | 2.3 | 253,486 | 0.1 | 232,161 | 2.2 | 18,716 | 1.1 | 767 | 5.8 | 8,416 | 4.3 |

幼稚園 - 8年連続減少していたが転じて増加 -

12万743人で、前年度より141人(対前年度0.1%)増加しています。

ピーク時(昭和52年度)の57.1%

小学校 - 4年連続減少 -

47万1299人で、前年度より1万984人(対前年度2.3%)減少しています。

ピーク時(昭和55年度)の51.1%

中学校 - 6年連続増加 -

25万3486人で、前年度より334人(対前年度0.1%)増加しています。

ピーク時(昭和61年度)の55.0%

高等学校(全日制・定時制) - 5年連続増加 -

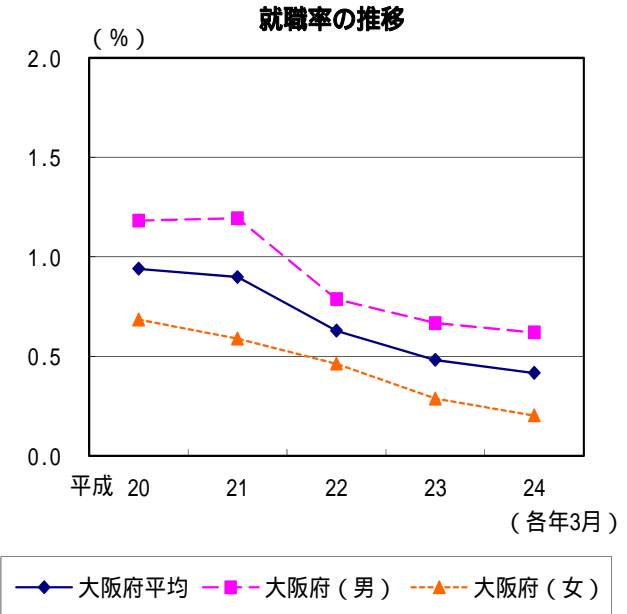
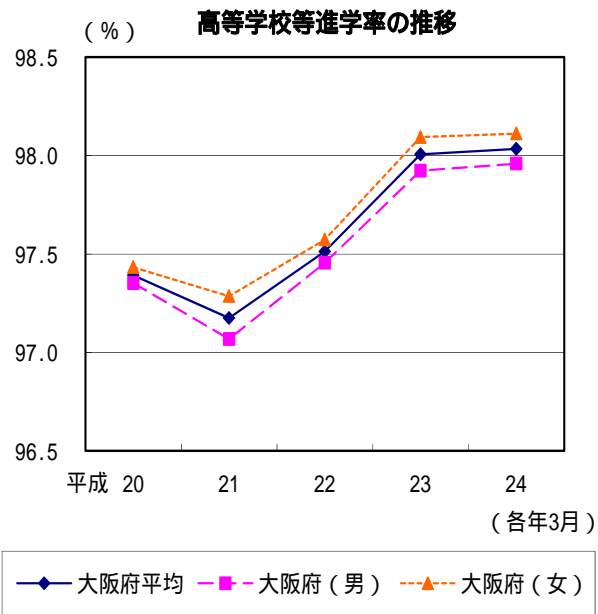
23万2161人で、前年度より4,980人(対前年度2.2%)増加しています。

ピーク時(平成元年度)の54.4%

3 中学校・高等学校（全日制・定時制）卒業者の卒業後の状況

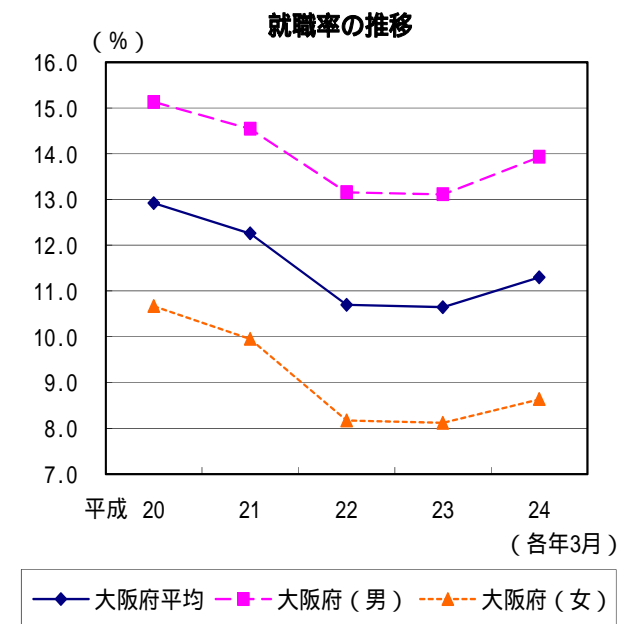
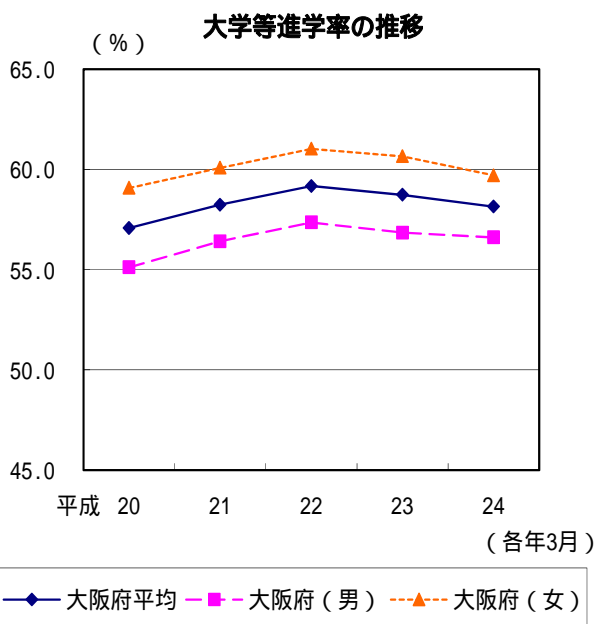
中学校卒業後の状況（平成 24 年 3 月卒業）

- ・中学校の卒業生総数は 8 万 3243 人で前年より 2,605 人（対前年 3.2%）増加しています。
- ・高等学校等進学率は 98.0% で、前年と同率となっており、前年に続き過去最高となっています。
- ・就職率は 0.4% で、前年より 0.1 ポイント低下しています。



高等学校（全日制・定時制）卒業後の状況（平成 24 年 3 月卒業）

- ・高等学校（全日制・定時制）の卒業生総数は 6 万 8556 人で、前年より 1,077 人（対前年 1.5%）減少しています。
- ・大学等進学率は 58.1% で、前年より 0.6 ポイント低下しましたが、8 年連続 50% を超えています。
- ・就職率は 11.3% で、前年より 0.7 ポイント上昇しています。



公立及び私立高等学校（全日制・定時制）の入学状況及び生徒数の推移

- ・平成 24 年度の入学定員に対する入学者数の割合は、公立 94.1%、私立 101.1%となっています。
- ・平成 24 年度の公立高等学校（全日制・定時制）の生徒数は 13 万 9793 人で、前年度より 849 人（対前年度 0.6%）減少しています。（2 年連続の減少）
- ・平成 24 年度の私立高等学校（全日制・定時制）の生徒数は 9 万 1038 人で、前年度より 5,835 人（対前年度 6.8%）増加しています。（3 年連続の増加）

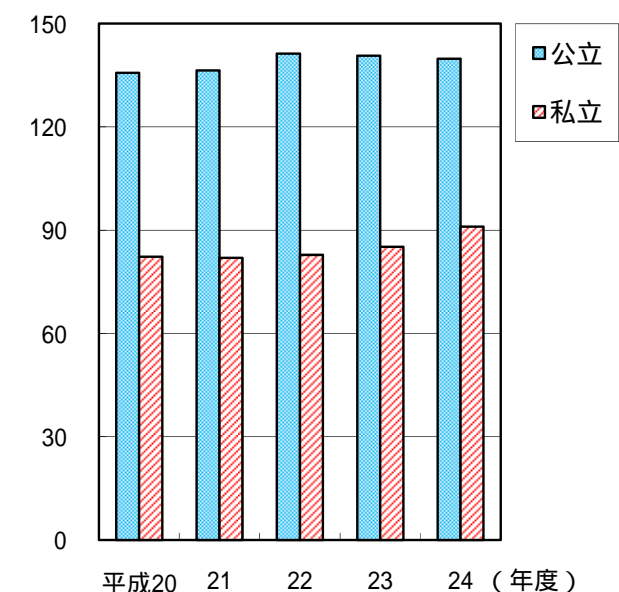
公立及び私立高等学校（全日制・定時制）入学状況

| 年度 | 公立入学定員 | 私立入学定員 | 公立入学志願者数 | 私立入学志願者数 | 公立入学者数 | 私立入学者数 |
|-------|--------|--------|----------|----------|--------|--------|
| | 人 | | | | | |
| 平成 20 | 48,355 | 34,366 | 61,472 | 78,815 | 47,708 | 29,216 |
| 21 | 47,202 | 34,626 | 63,576 | 76,255 | 47,321 | 27,796 |
| 22 | 51,123 | 34,716 | 64,844 | 81,540 | 50,395 | 28,967 |
| 23 | 49,323 | 33,210 | 58,261 | 82,203 | 46,176 | 31,573 |
| 24 | 49,323 | 33,341 | 60,678 | 83,191 | 46,420 | 33,708 |

公立及び私立 高等学校（全日制・定時制） 生徒数

| 年 度 | 公立 | 私立 |
|-------|---------|--------|
| | 人 | |
| 平成 20 | 135,730 | 82,264 |
| 21 | 136,414 | 81,919 |
| 22 | 141,239 | 82,836 |
| 23 | 140,642 | 85,203 |
| 平成 24 | 139,793 | 91,038 |
| 男 | 68,223 | 48,544 |
| 女 | 71,570 | 42,494 |

公立及び私立 高等学校（全日制・定時制） 生徒数



公立及び私立 高等学校（全日制・定時制）入学状況

