

大阪の就業状況

労働力調査 平成24年4～6月平均

《 詳細は大阪府ホームページに掲載しています。 <http://www.pref.osaka.lg.jp/toukei/roucho/rc-index.html> 》

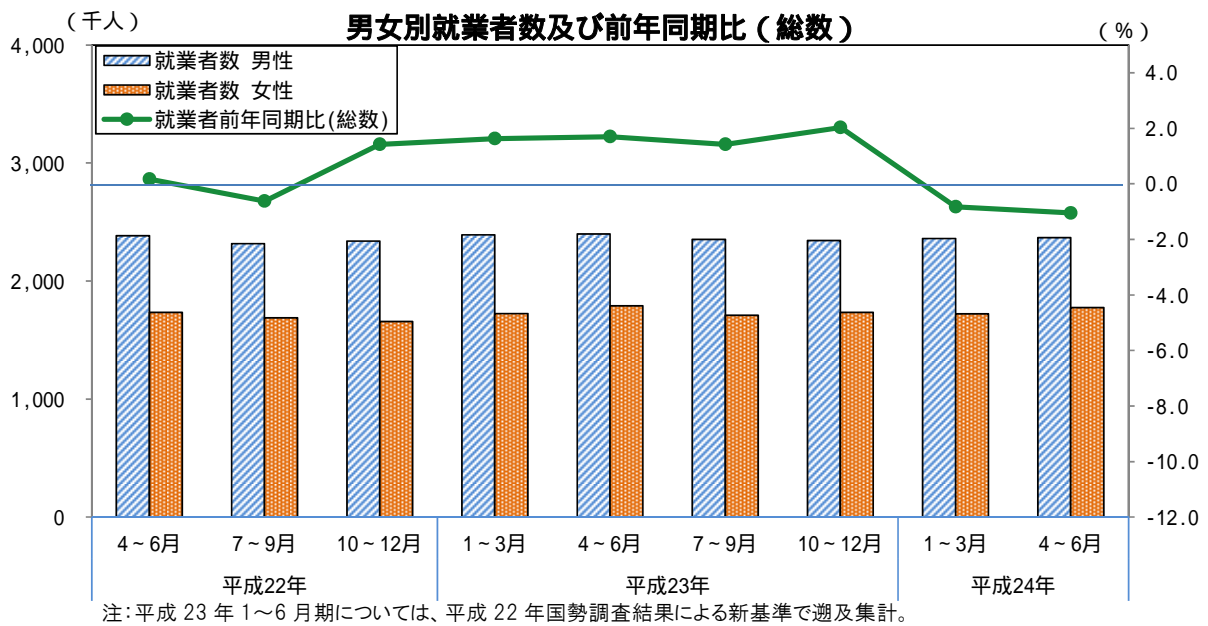
1 就業者

就業者の動向

就業者数（総数）は414万5千人。前年同期比は1.1%の減少。

男性は236万8千人。前年同期比は1.3%の減少。

女性は177万6千人。前年同期比は0.8%の減少。



2 完全失業者

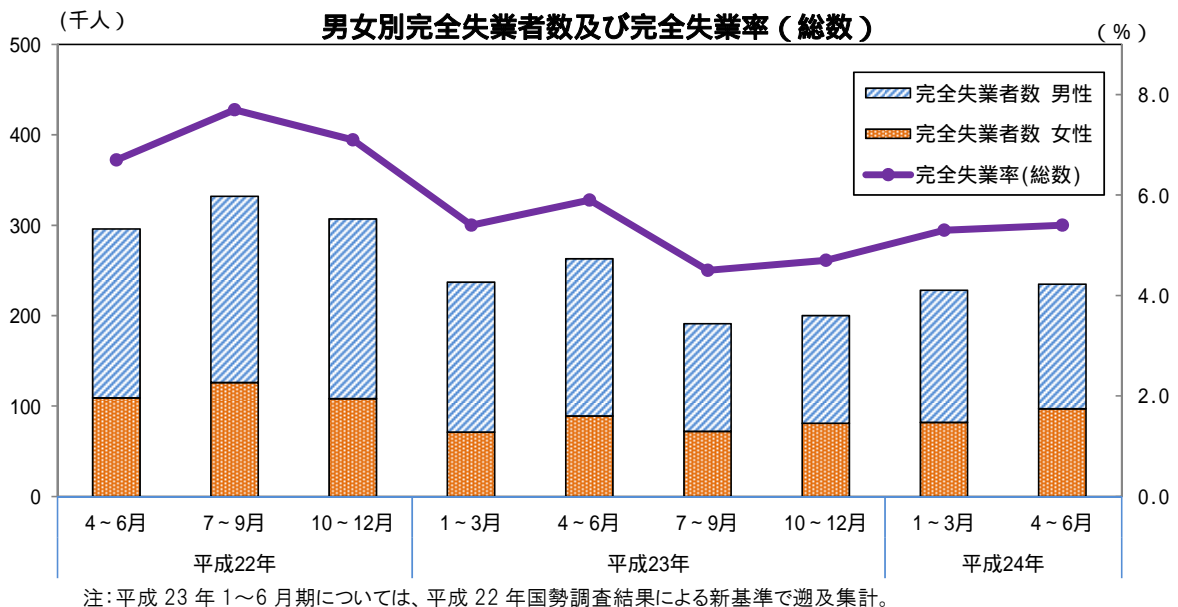
(1) 完全失業者の動向

完全失業者数（総数）は23万5千人。前年同期比は11.0%の減少。

男性は13万8千人。前年同期比は20.7%の減少。

女性は9万7千人。前年同期比は9.0%の増加。

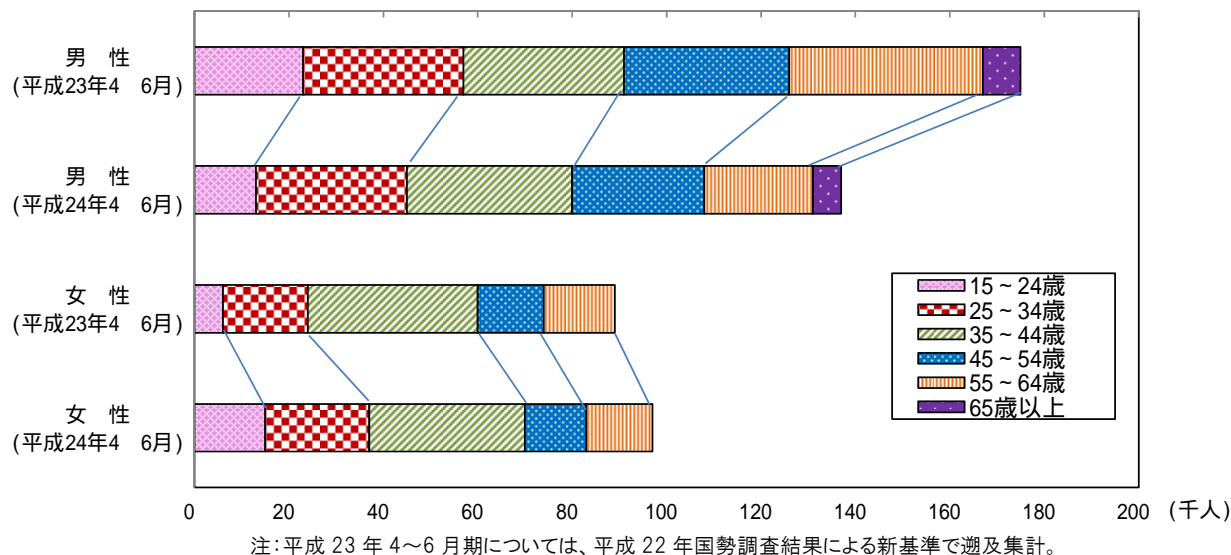
完全失業率（総数）は5.4%。前年同期比0.5ポイントの低下。



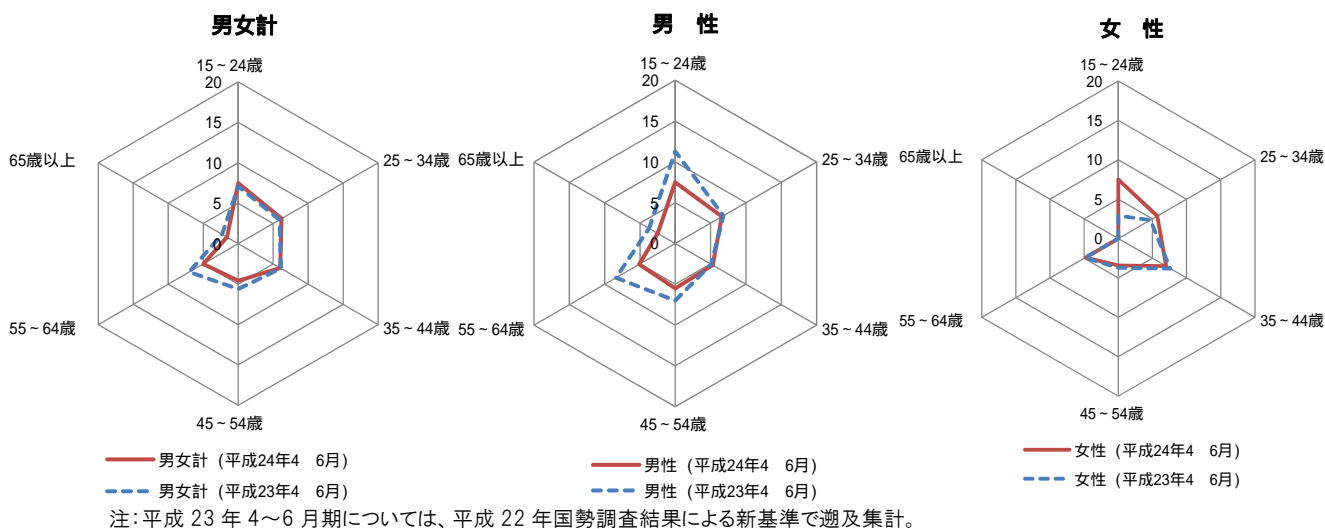
(2) 年齢階級別の動向（前年同期比）

前年同期と比べると、年齢階級別(総数)は 25～34 歳の各年齢階級で完全失業者、完全失業率ともに増加したが、35 歳以上の各年齢階級で、完全失業者、完全失業率ともに減少。
 男性は 15～34 歳及び 45 歳以上の各年齢階級で、完全失業者、完全失業率ともに減少。
 女性は 15～34 歳の各年齢階級で、完全失業者、完全失業率ともに増加。

年齢階級別完全失業者数



年齢階級別完全失業率



全国及び主要都府県の動き

平成 24 年第 2 四半期 (H 24 年 4～6 月)

都道府県名	完全失業率 (%)	前年同期比 (%)
大阪府	5.4	-8.5
全国	4.6	-4.2
東京都	4.8	-4.0
神奈川県	4.6	-2.1
愛知県	4.2	5.0
兵庫県	4.9	4.3
広島県	3.5	0.0
福岡県	5.4	-3.6