

大阪の賃金、労働時間及び雇用の動き

毎月勤労統計調査地方調査 平成24年7月(月報)

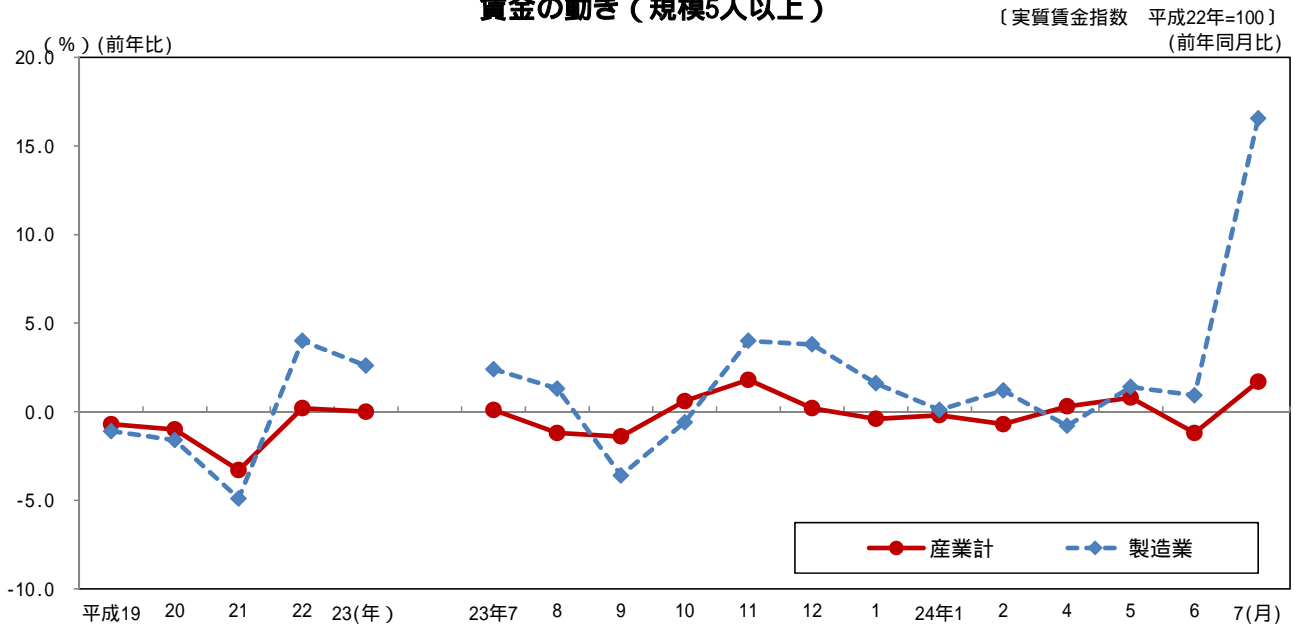
《 詳細は大阪府ホームページに掲載しています。 <http://www.pref.osaka.lg.jp/toukei/maikin/index.html> 》

1 賃金の動き(規模5人以上)

実質賃金指数[産業計]は118.2。前年同月比は1.7%の増加。

[製造業]では148.5。前年同月比は16.6%の増加。

賃金の動き(規模5人以上)



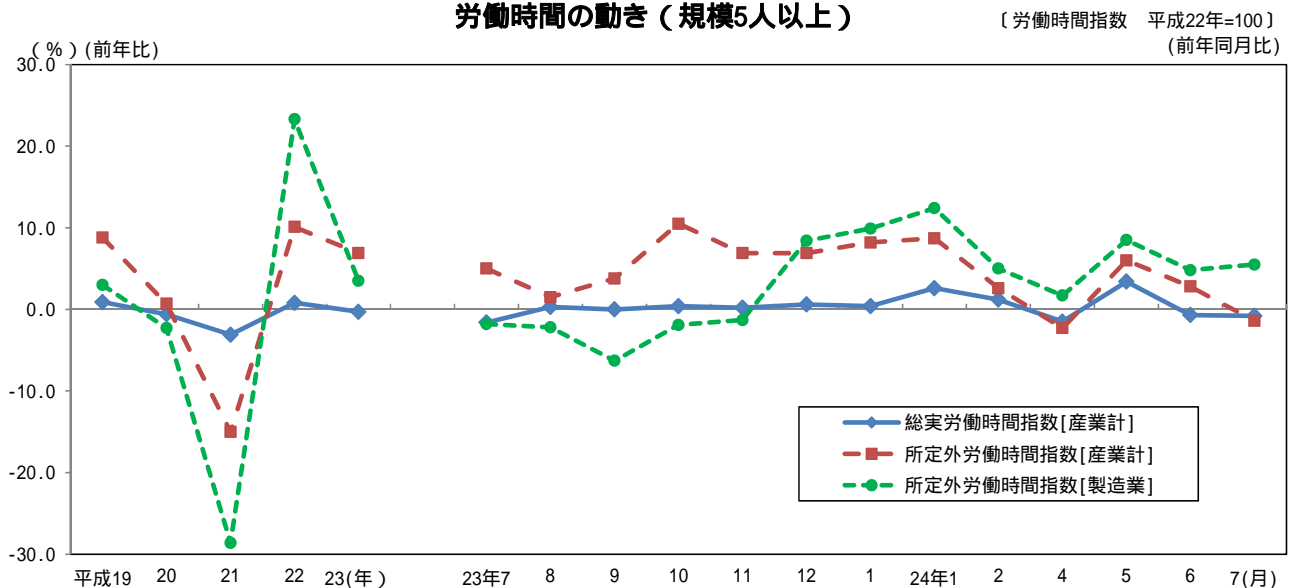
2 労働時間の動き(規模5人以上)

総実労働時間指数[産業計]は100.8。前年同月比は0.8%の減少。

所定外労働時間指数[産業計]は102.1。前年同月比は1.4%の減少。

[製造業]の所定外労働時間指数は104.4。前年同月比は5.5%の増加。

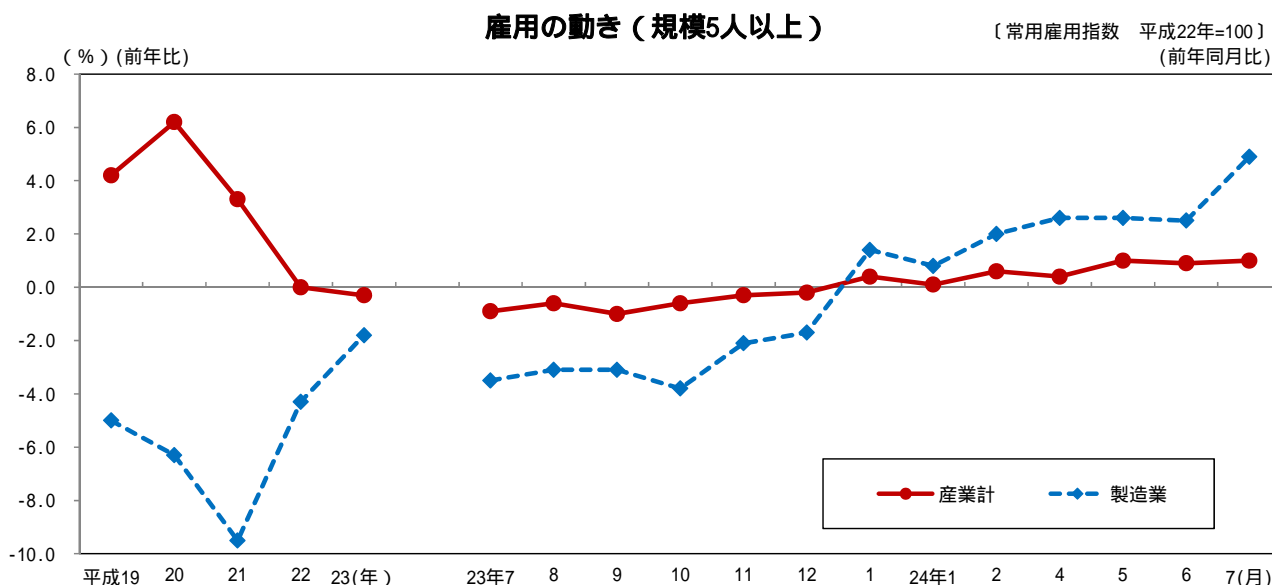
労働時間の動き(規模5人以上)



3 雇用の動き（規模5人以上）

常用雇用指数[産業計]は 100.8。前年同月比 は 1.0%の増加。

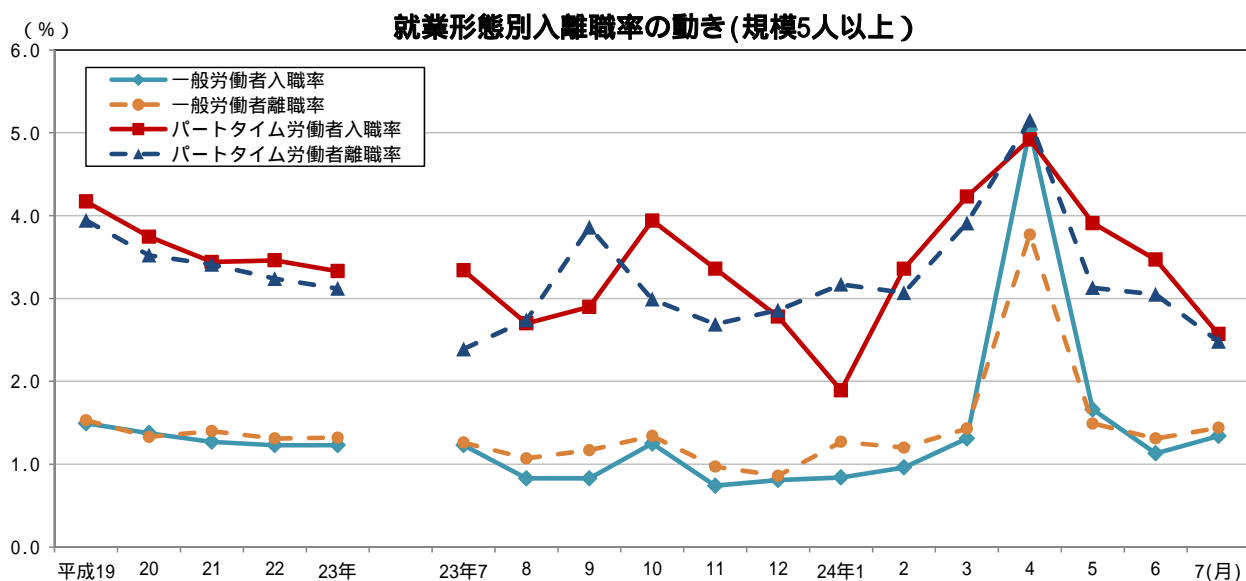
[製造業]の常用雇用指数は 101.6。前年同月比は 4.9%の増加。



4 就業形態別入離職率の動き（規模5人以上）

一般労働者は入職率 1.34%、離職率 1.44%で 0.10 ポイントの離職超過。

パートタイム労働者では、入職率 2.57%、離職率 2.48%で 0.09 ポイントの入職超過。



全国及び主要府県の動き < 指数値比較 > 【事業所規模 5人以上・調査産業計】

平成 24 年 7 月分（前年同月比）

都道府県名	実質賃金 (%)	所定外労働時間 (%)	常用雇用 (%)
大阪府	1.7	-1.4	1.0
全国	-1.1	-0.8	0.6
東京都	-2.0	3.4	-0.2
神奈川県	-3.9	0.6	-0.3
愛知県	-0.5	8.1	0.3
兵庫県	4.1	-4.2	-0.8
広島県	-4.6	-2.5	-1.6
福岡県	1.1	-2.2	0.6