

大阪の工業動向

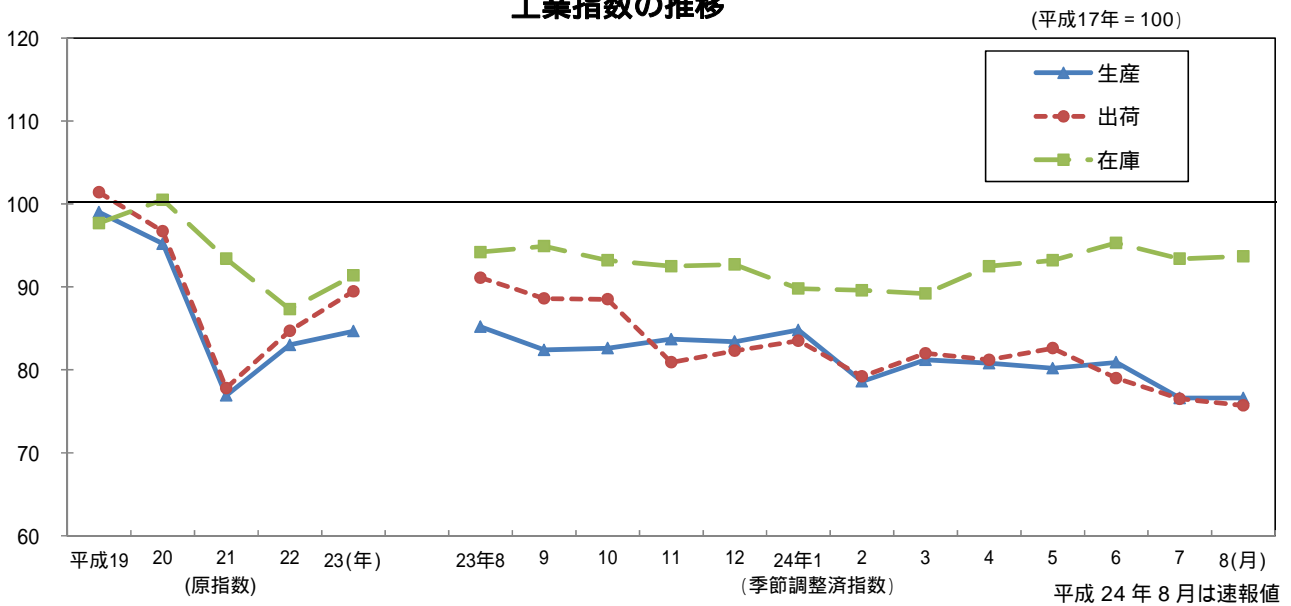
大阪府工業指数月報 平成24年8月(速報)

《 詳細は大阪府ホームページに掲載しています。 <http://www.pref.osaka.lg.jp/toukei/iip/index.html> 》

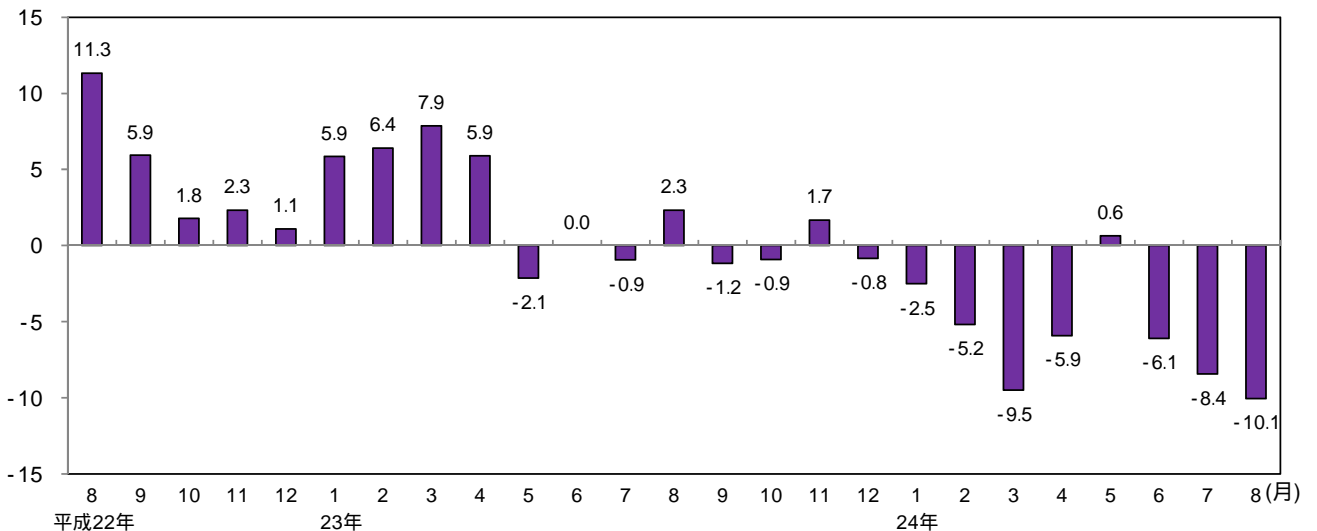
概要

- (1) 生産指数は 76.6 前月比は 0.0%の横ばい
業種別(寄与度順)にみると、化学工業(前月比7.5%)、電子部品・デバイス工業(同44.3%)など13業種が上昇し、金属製品工業(同-9.8%)、一般機械工業(同-2.9%)など9業種が低下。
- (2) 出荷指数は 75.7 前月比は 1.0%の低下
業種別(寄与度順)にみると、金属製品工業(前月比-8.2%)、一般機械工業(同-4.2%)など12業種が低下。
- (3) 在庫指数は 93.7 前月比は 0.3%の上昇
業種別(寄与度順)にみると、(旧)電気機械工業(前月比8.0%)、一般機械工業(同2.5%)など11業種が上昇。

工業指数の推移

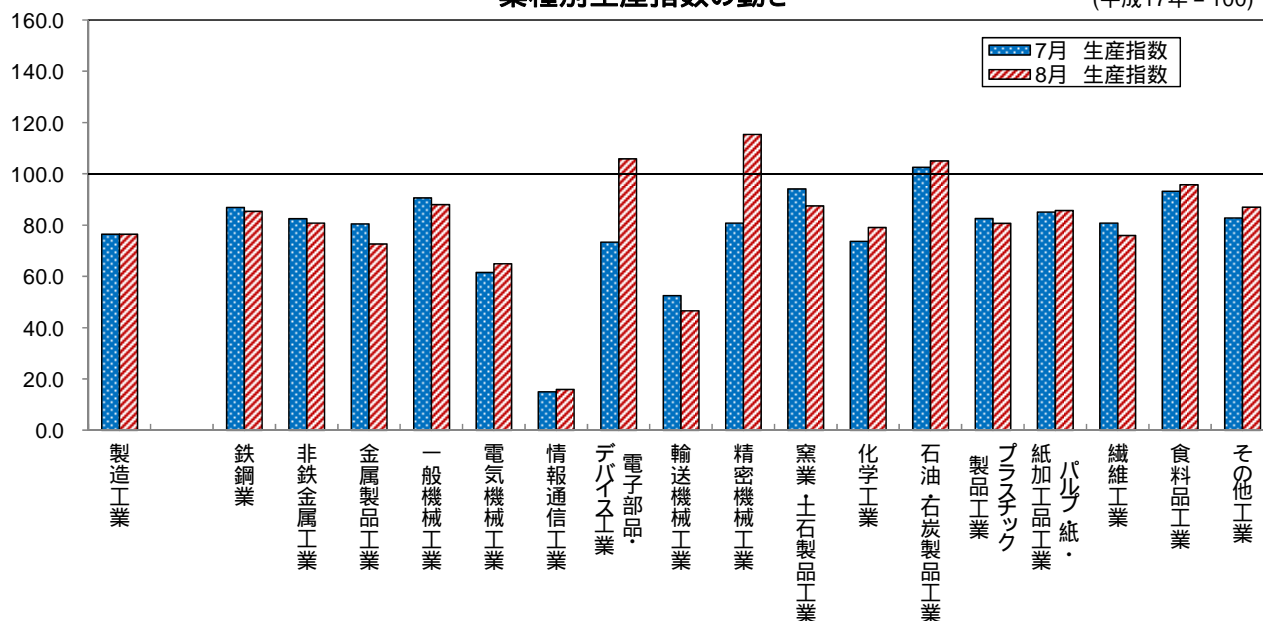


生産指数 対前年同月比の推移(%)

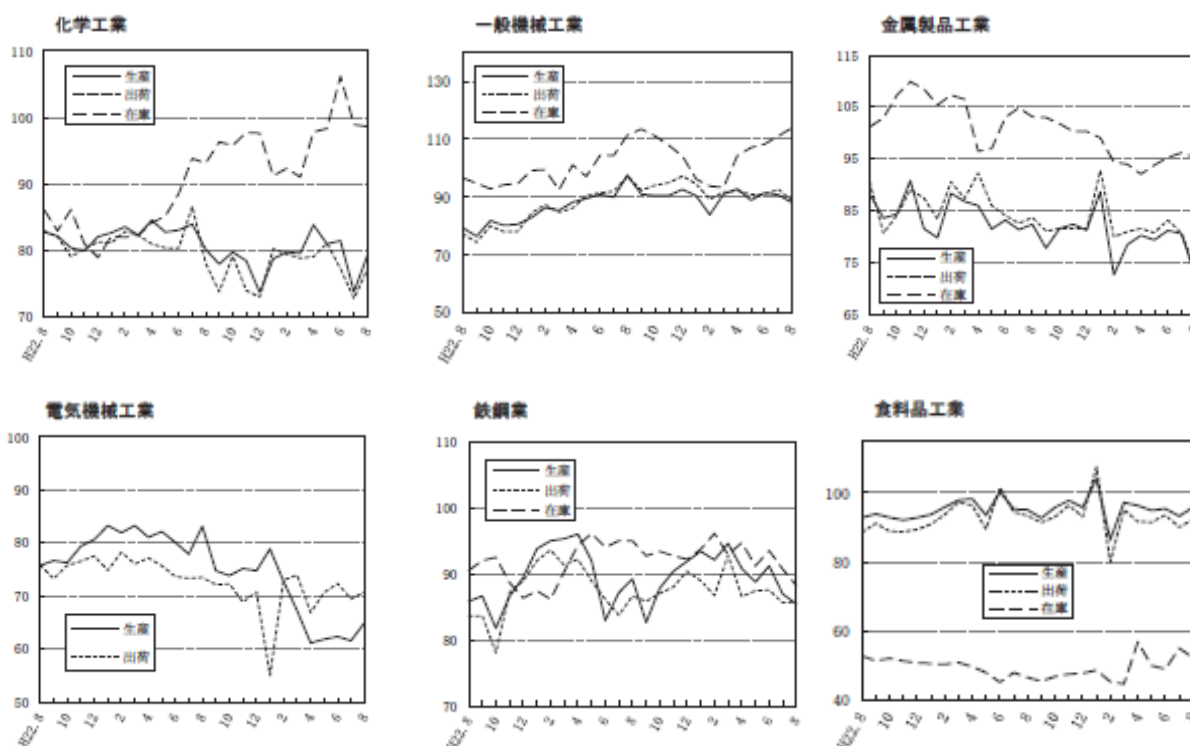


業種別生産指数の動き

(平成17年 = 100)



業種別動向グラフ(生産指数ウエイト上位6業種)



全国及び主要都府県の製造工業の動き

平成24年8月分速報値(前月比)

都道府県名	生産(%)	出荷(%)	在庫(%)
大阪府	0.0	-1.0	0.3
全国	-1.6	0.3	-1.6
東京都	0.4	-0.8	-0.9
神奈川県	-1.9	0.7	-2.2
愛知県	-2.9	-5.2	-0.2
兵庫県	-4.3	-4.4	-0.5
広島県	5.9	4.5	10.4
福岡県	-3.0	-4.3	4.0

(全国は確報値)