

大阪の工業動向

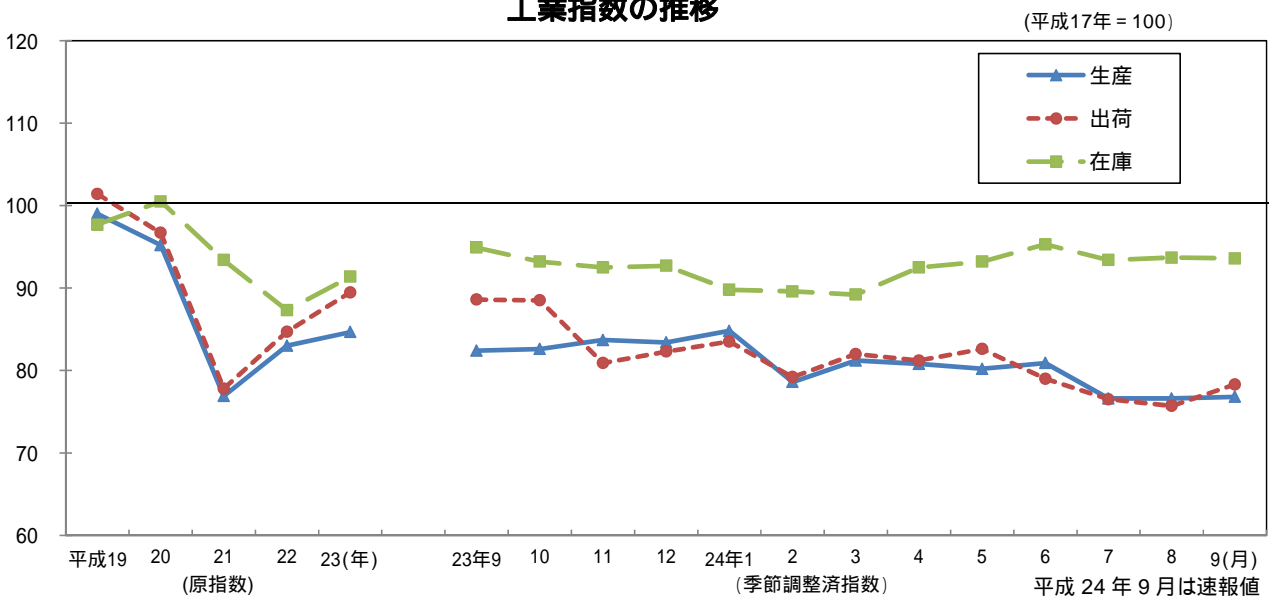
大阪府工業指数月報 平成24年9月(速報)

《 詳細は大阪府ホームページに掲載しています。 <http://www.pref.osaka.lg.jp/toukei/iip/index.html> 》

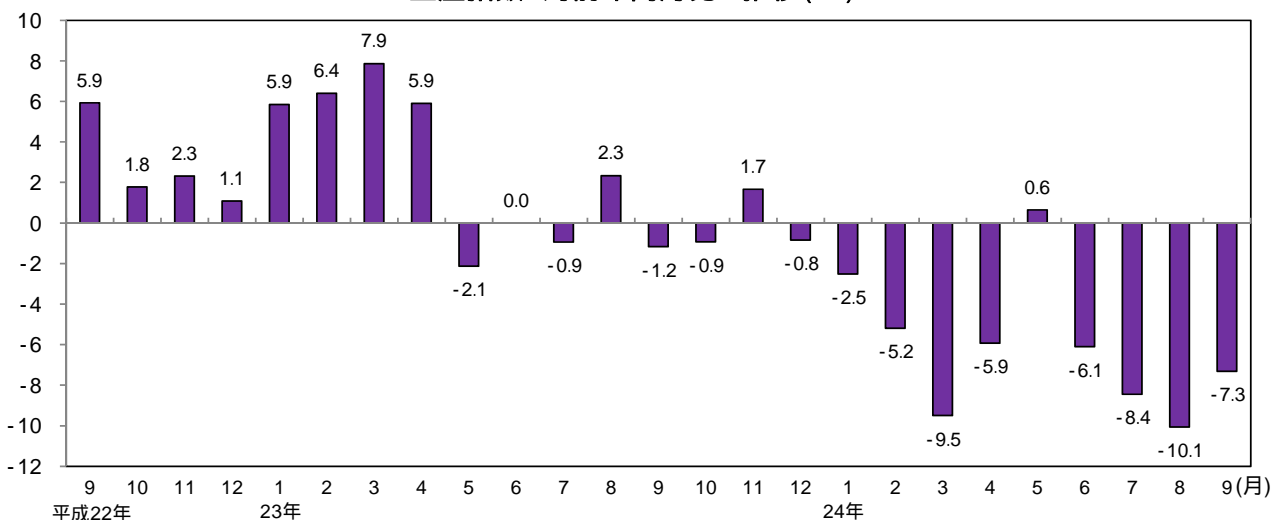
概要

- (1) 生産指数は 76.8 前月比は 0.3%の上昇
業種別(寄与度順)にみると、金属製品工業(前月比 14.0%)、電子部品・デバイス工業(同 14.4%) など6業種が上昇。
- (2) 出荷指数は 78.3 前月比は 3.4%の上昇
業種別(寄与度順)にみると、金属製品工業(前月比 16.3%)、一般機械工業(同 4.6%) など5業種が上昇。
- (3) 在庫指数は 93.6 前月比は 0.1%の低下
業種別(寄与度順)にみると、一般機械工業(前月比-4.8%)、石油・石炭製品工業(同-9.3%) など11業種が低下。

工業指数の推移

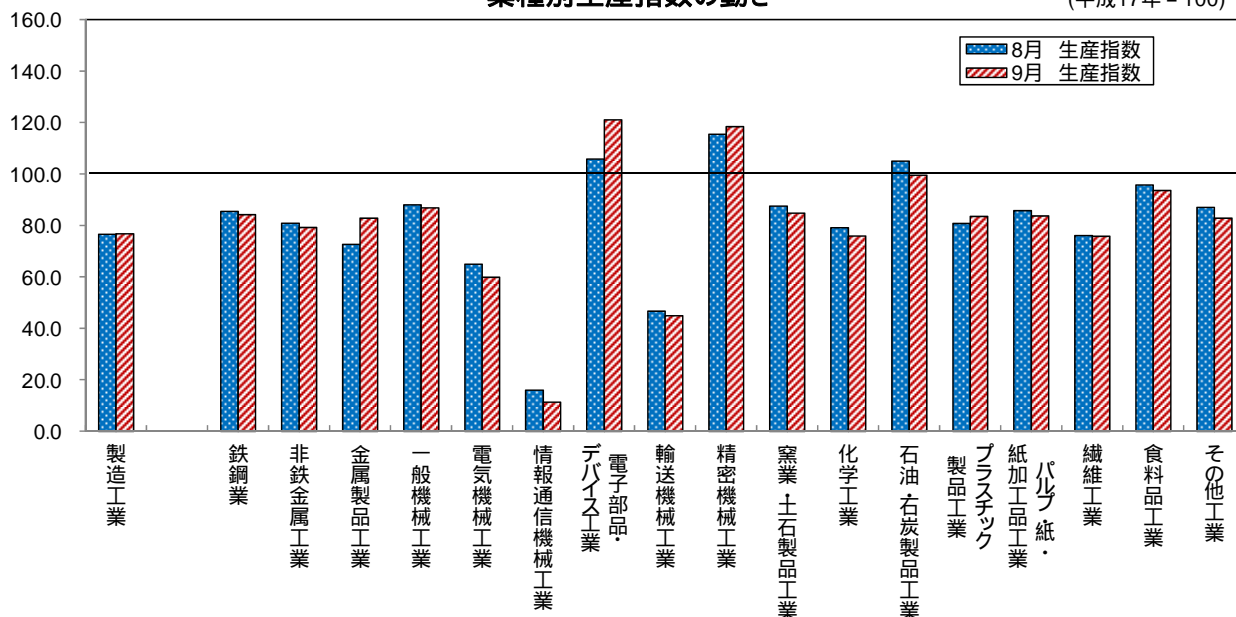


生産指数 対前年同月比の推移 (%)

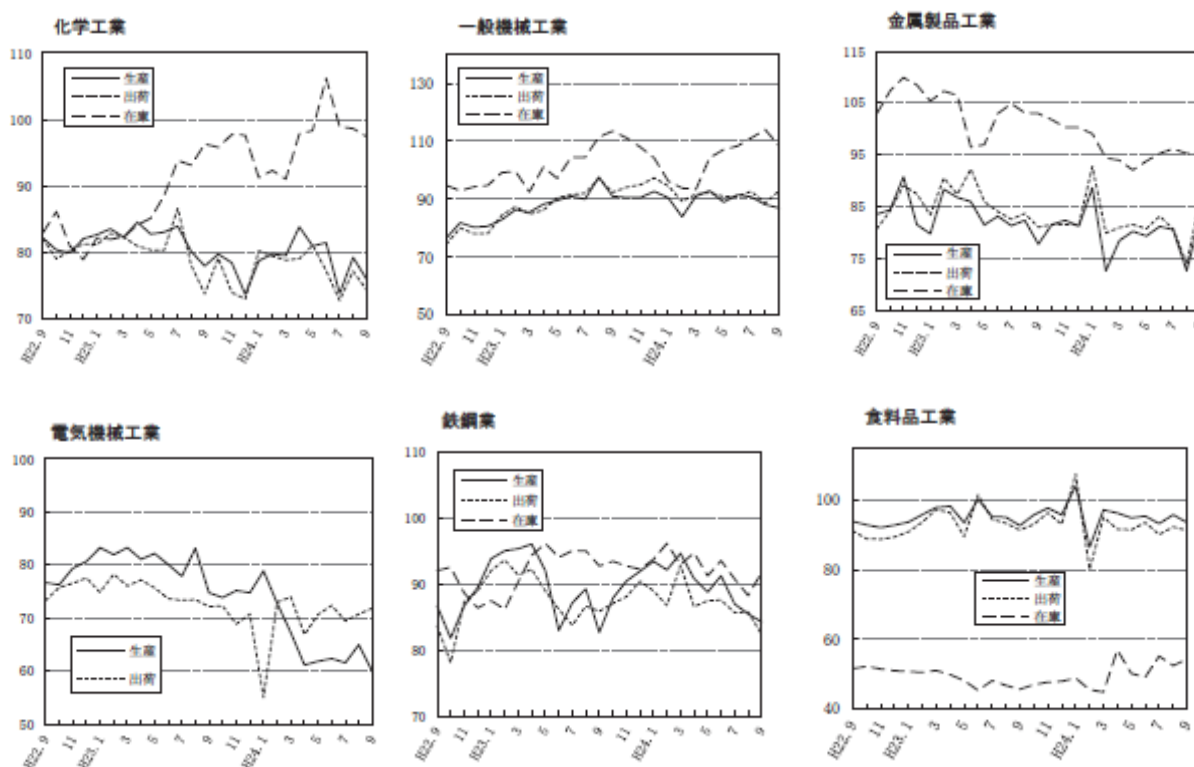


業種別生産指数の動き

(平成17年 = 100)



業種別動向グラフ(生産指数ウエイト上位6業種)



全国及び主要都府県の製造工業の動き

平成24年9月分速報値(前月比)

都道府県名	生産(%)	出荷(%)	在庫(%)
大阪府	0.3	3.4	-0.1
全国	-4.2	-4.4	-0.9
東京都	-3.9	-3.1	-8.8
神奈川県	-7.4	-10.1	2.0
愛知県	-9.2	-8.7	2.3
兵庫県	1.7	1.4	0.2
広島県	-2.4	-1.8	1.3
福岡県	-7.7	-10.1	9.1

(全国は確報値)