

# 大阪の就業状況

労働力調査 平成24年7～9月平均

《 詳細は大阪府ホームページに掲載しています。 <http://www.pref.osaka.lg.jp/toukei/roucho/rc-index.html> 》

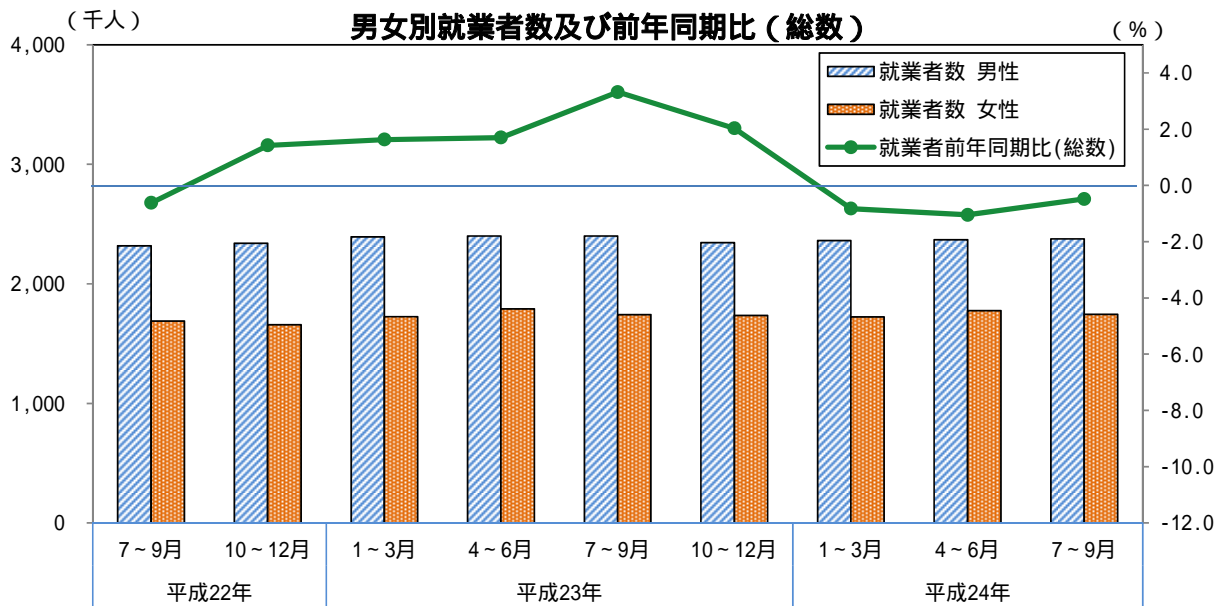
## 1 就業者

### 就業者の動向

就業者数（総数）は412万人。前年同期比は0.5%の減少。

男性は237万5千人。前年同期比は1.0%の減少。

女性は174万5千人。前年同期比は0.2%の増加。



注：平成23年1～9月期については、平成22年国勢調査結果による新基準で遡及集計。

## 2 完全失業者

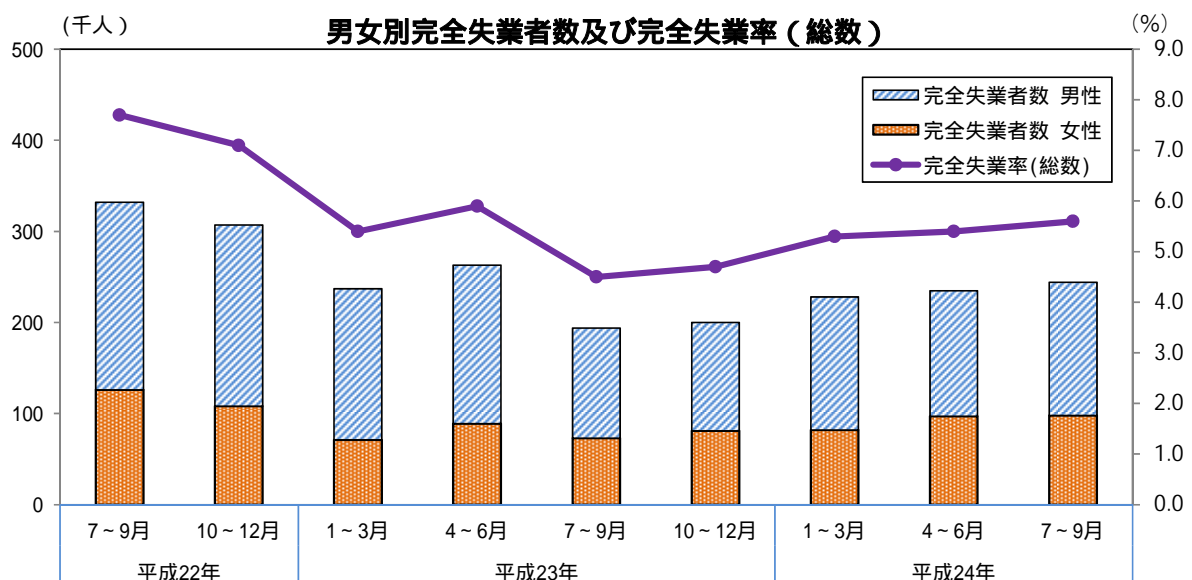
### (1) 完全失業者の動向

完全失業者数（総数）は24万3千人。前年同期比は25.3%の増加。

男性は14万6千人。前年同期比は20.7%の増加。

女性は9万8千人。前年同期比は34.2%の増加。

完全失業率（総数）は5.6%。前年同期比1.1ポイントの上昇。

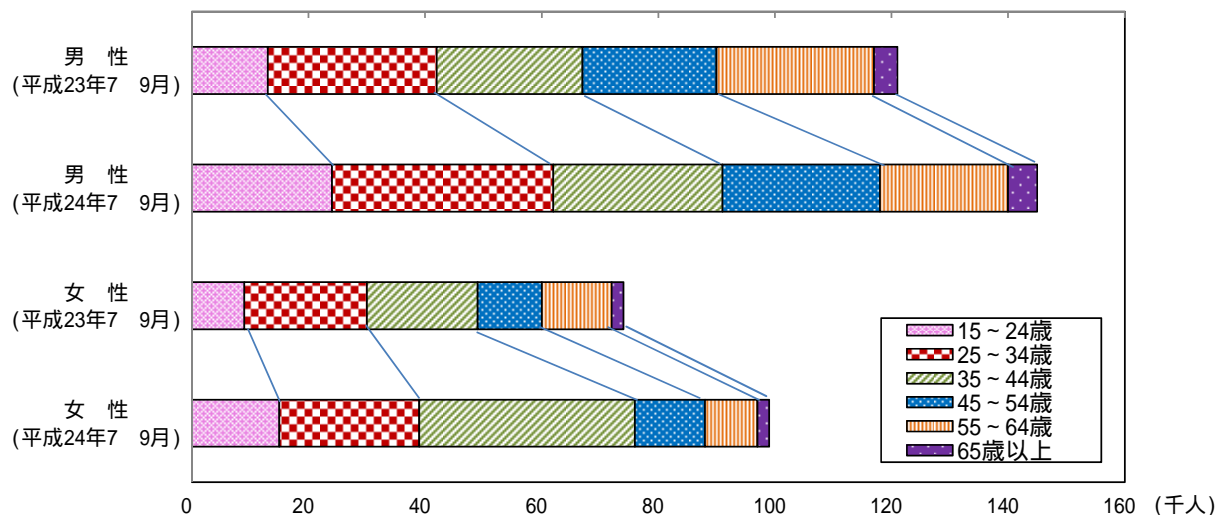


注：平成23年1～9月期については、平成22年国勢調査結果による新基準で遡及集計。

(2) 年齢階級別の動向(前年同期比)

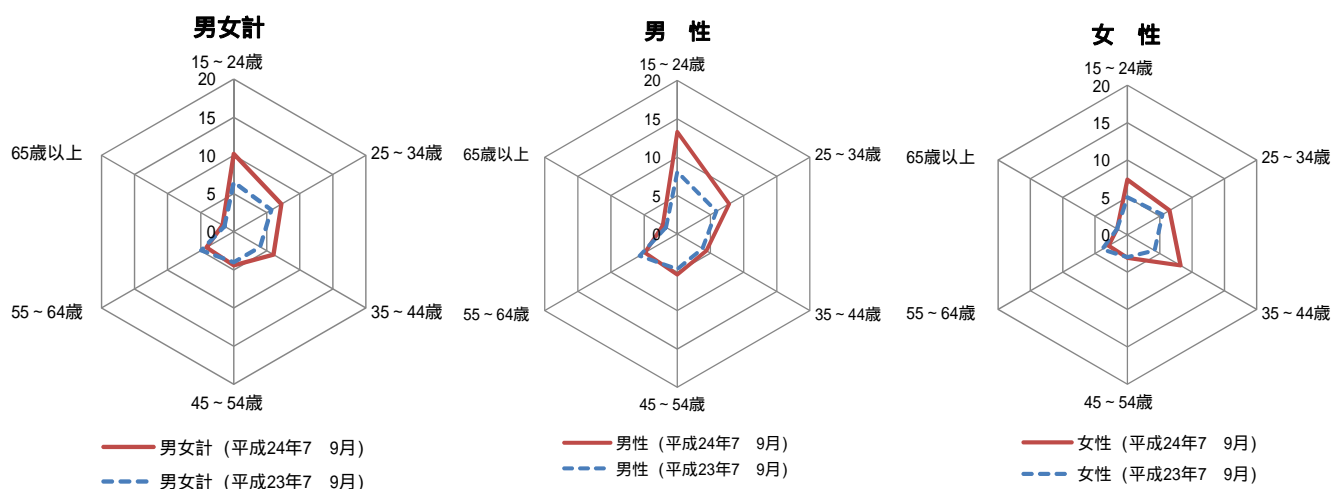
前年同期と比べると、年齢階級別は、総数、男女別ともに15～54歳の各年齢階級で完全失業者、完全失業率ともに増加したが、55～64歳の年齢階級で、完全失業者、完全失業率ともに減少。

年齢階級別完全失業者数



注:平成23年7～9月期については、平成22年国勢調査結果による新基準で遡及集計。

年齢階級別完全失業率



注:平成23年7～9月期については、平成22年国勢調査結果による新基準で遡及集計。

全国及び主要都府県の動き

平成24年第3四半期(H24年7～9月)		
都道府県名	完全失業率(%)	前年同期比(%)
大阪府	5.6	24.4
全国	4.3	-4.4
東京都	4.8	-5.9
神奈川県	4.8	20.0
愛知県	3.2	-3.0
兵庫県	4.4	7.3
広島県	3.5	0.0
福岡県	5.5	-1.8