

大阪の賃金、労働時間及び雇用の動き

毎月勤労統計調査地方調査 平成25年1月(月報)

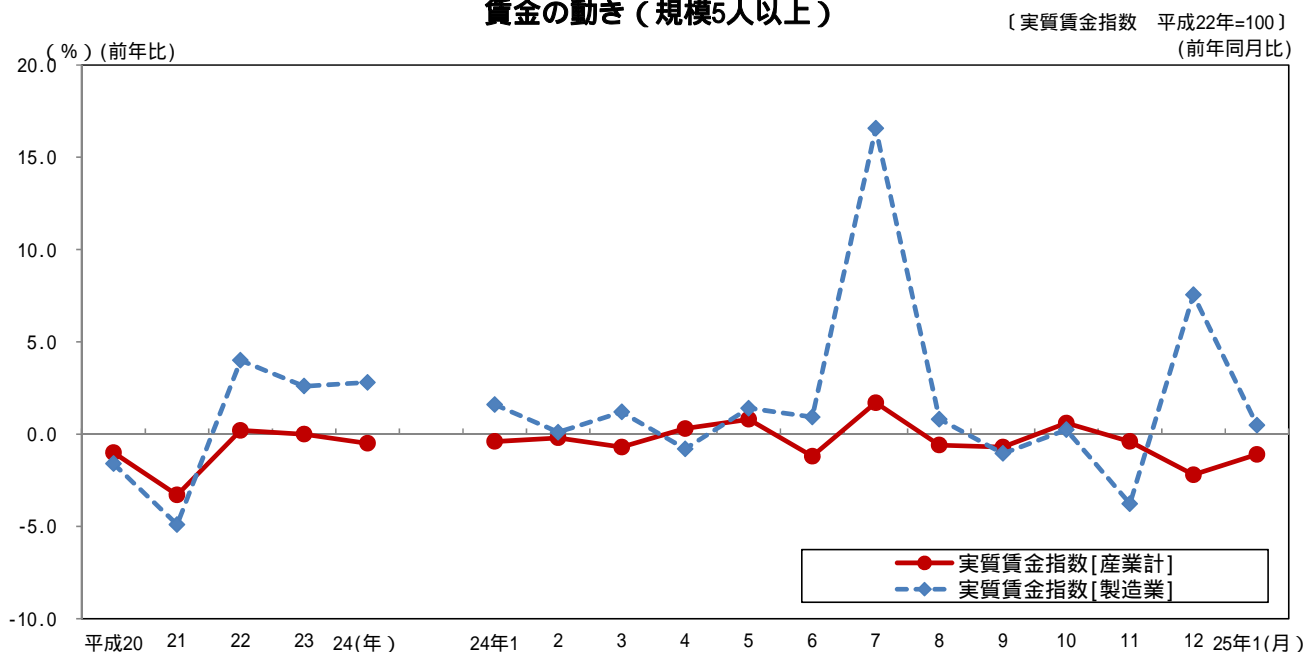
《 詳細は大阪府ホームページに掲載しています。 <http://www.pref.osaka.lg.jp/toukei/maikin/index.html> 》

1 賃金の動き(規模5人以上)

実質賃金指数[産業計]は 81.6。前年同月比は 1.1%の減少。

実質賃金指数[製造業]は 84.2。前年同月比は 0.5%の増加。

賃金の動き(規模5人以上)



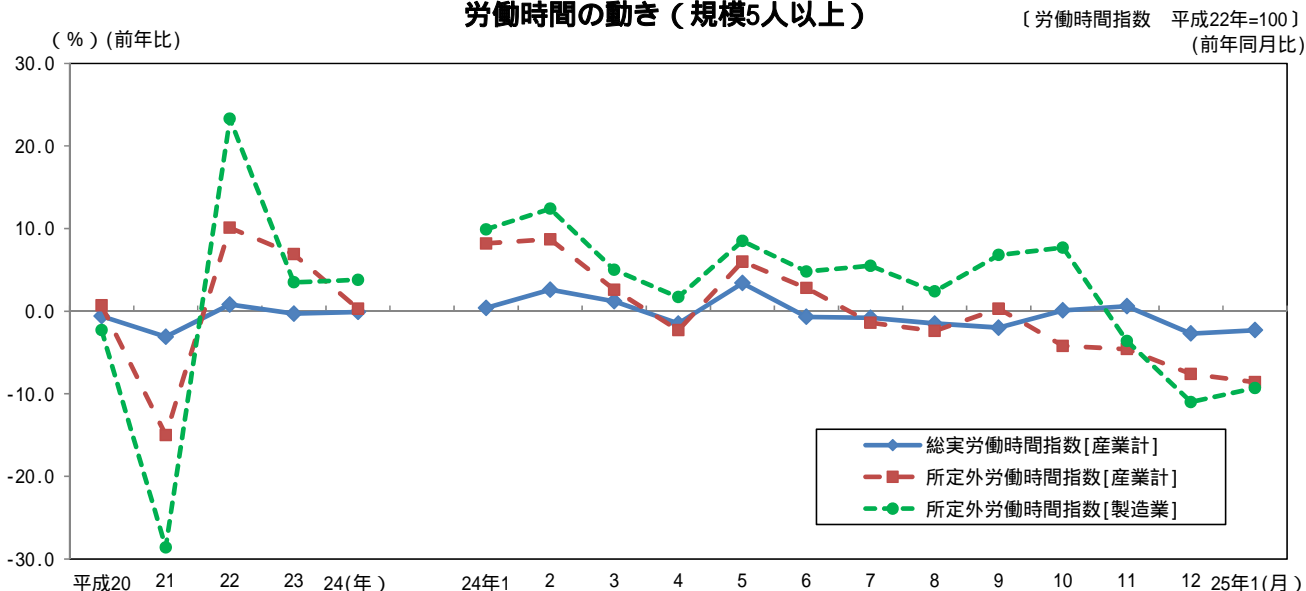
2 労働時間の動き(規模5人以上)

総実労働時間指数[産業計]は 89.7。前年同月比は 2.3%の減少。

所定外労働時間指数[産業計]は 99.0。前年同月比は8.6%の減少。

所定外労働時間指数[製造業]は 93.9。前年同月比は 9.3%の減少。

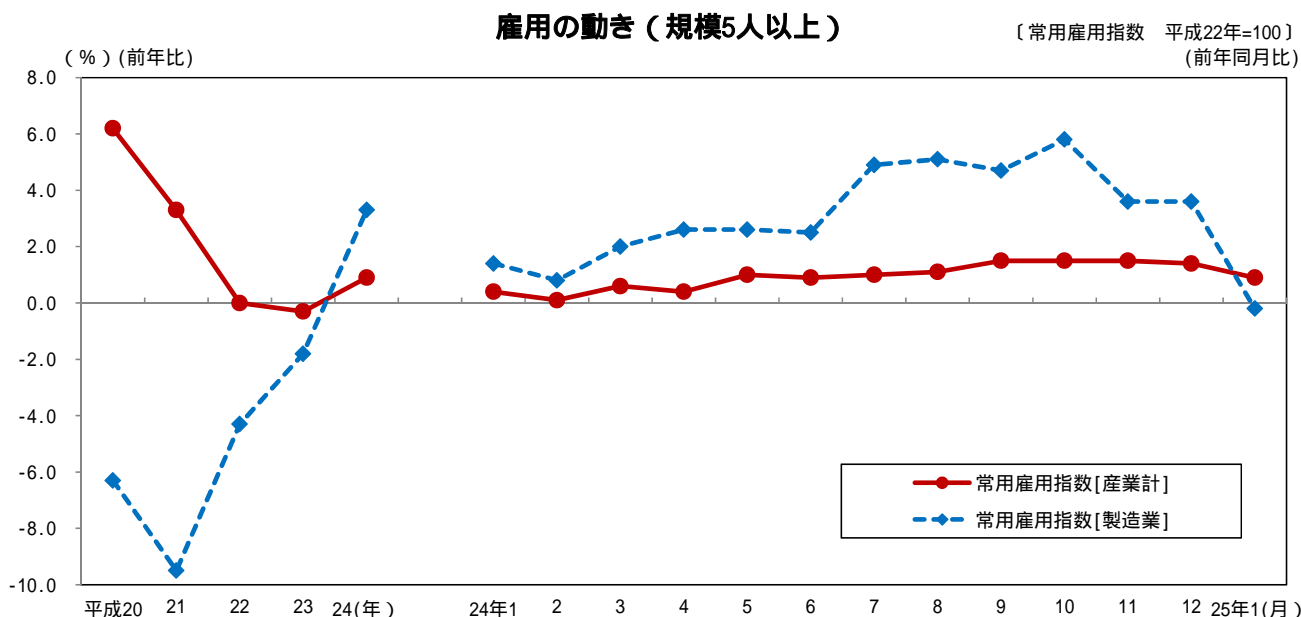
労働時間の動き(規模5人以上)



3 雇用の動き（規模5人以上）

常用雇用指数[産業計]は 100.9。前年同月比は 0.9%の増加。

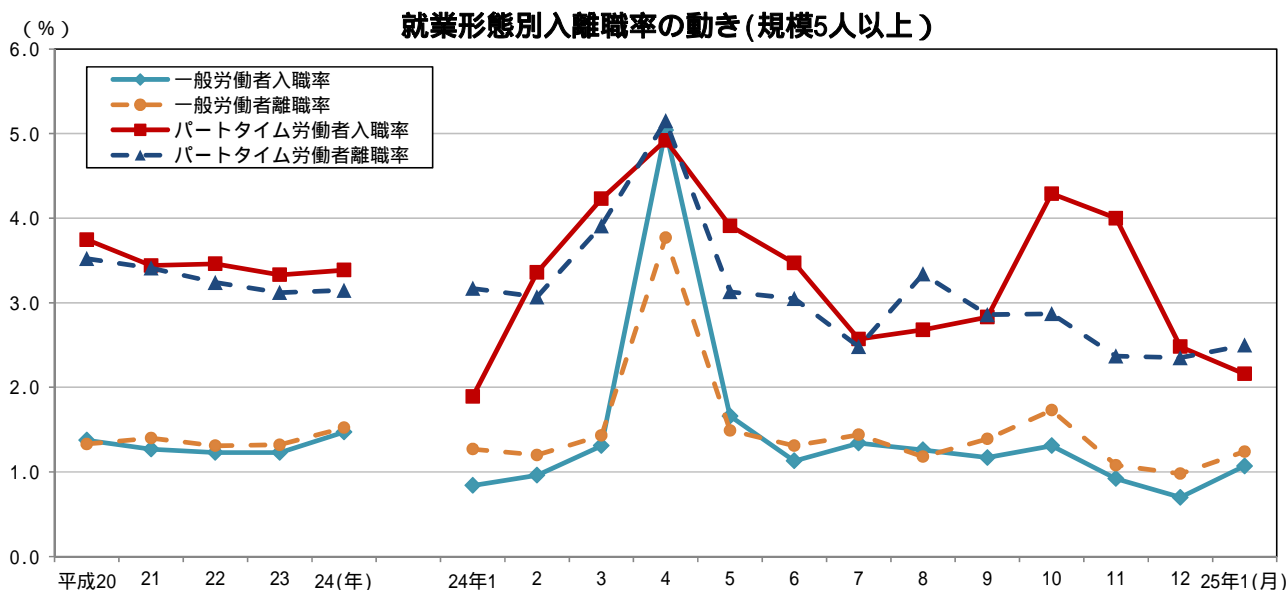
常用雇用指数[製造業]は 101.0。前年同月比は 0.2%の減少。



4 就業形態別入離職率の動き（規模5人以上）

一般労働者は入職率 1.07%、離職率 1.24%で 0.17ポイントの離職超過。

パートタイム労働者では、入職率 2.16%、離職率 2.50%で 0.34ポイントの離職超過。



全国及び主要府県の動き < 指数値比較 > 【事業所規模 5人以上・調査産業計】

平成25年1月分（前年同月比）

都道府県名	実質賃金 (%)	所定外労働時間 (%)	常用雇用 (%)
大阪府	-1.1	-8.6	0.9
全国	0.4	-1.9	0.6
東京都	1.2	-1.7	-0.3
神奈川県	-1.7	-7.7	0.5
愛知県	-1.2	-2.6	0.5
兵庫県	1.9	-4.3	-0.9
広島県	-5.0	-6.1	-0.2
福岡県	1.2	1.0	-0.5