

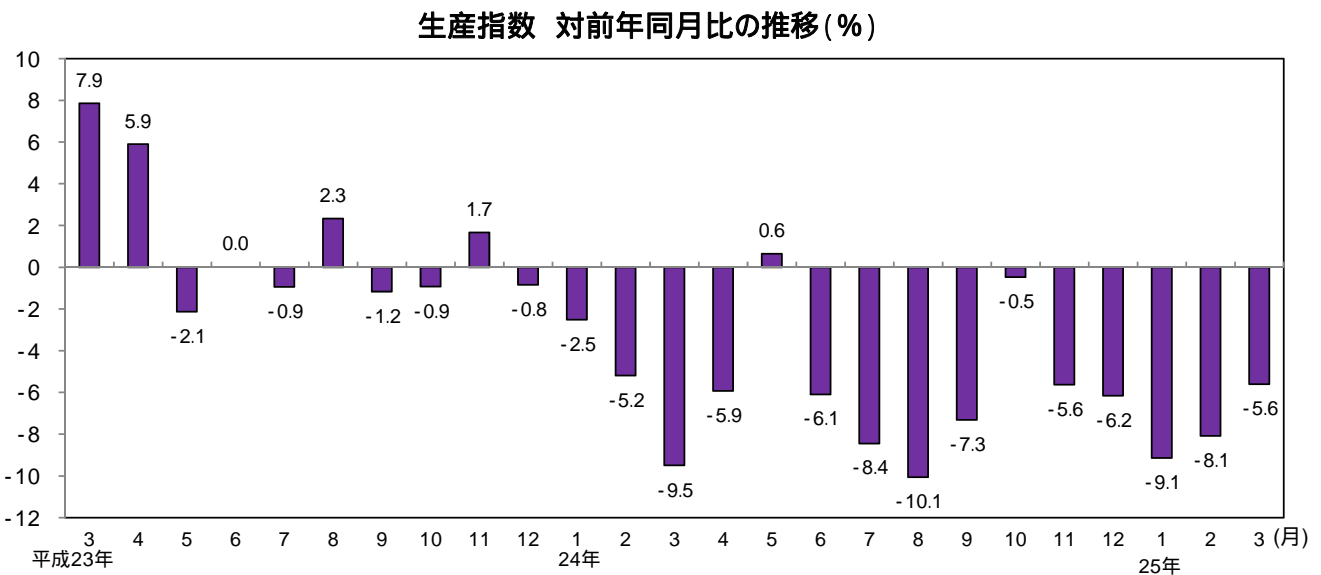
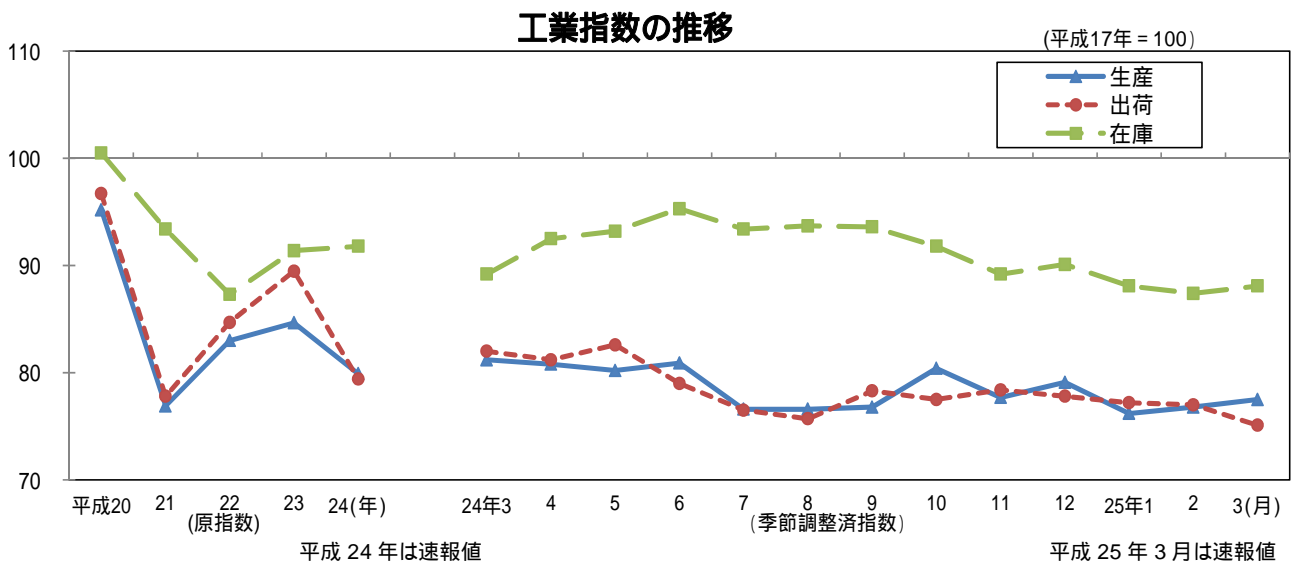
# 大阪の工業動向

大阪府工業指数月報 平成25年3月(速報)

《 詳細は大阪府ホームページに掲載しています。 <http://www.pref.osaka.lg.jp/toukei/iip/index.html> 》

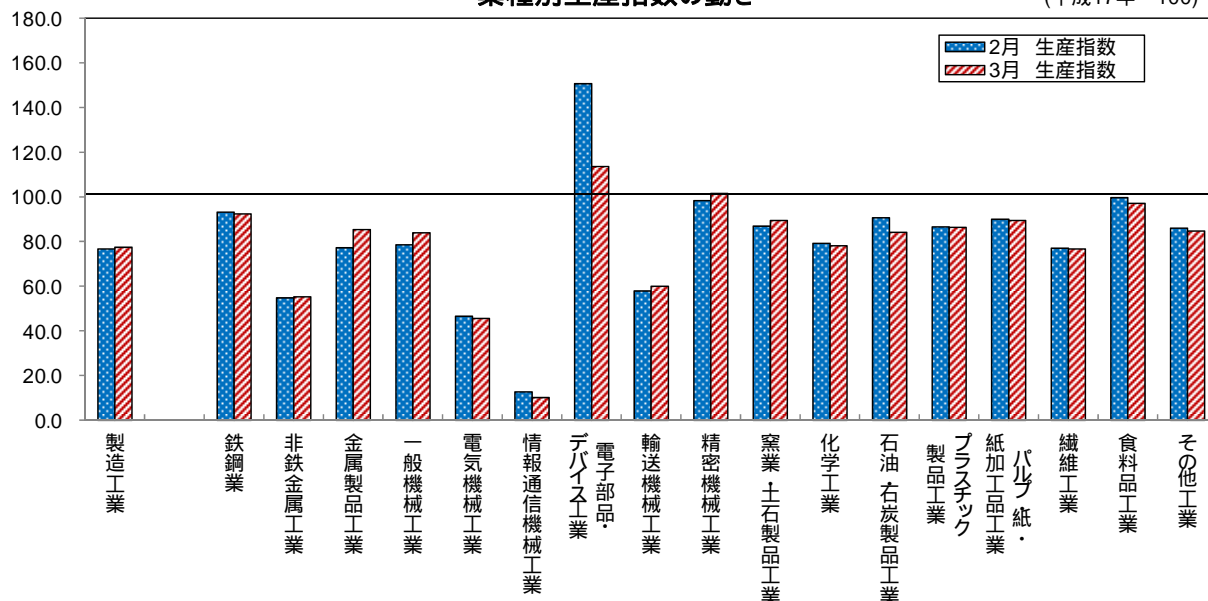
## 概要

- (1) 生産指数は 77.5 前月比は 0.9%の上昇  
業種別(寄与度順)にみると、一般機械工業(前月比 6.9%)、金属製品工業(同 10.5%)など9業種が上昇。
- (2) 出荷指数は 75.1 前月比は 2.5%の低下  
業種別(寄与度順)にみると、石油・石炭製品工業(前月比 -13.8%)、化学工業(同 -5.4%)など11業種が低下。
- (3) 在庫指数は 88.1 前月比は 0.8%の上昇  
業種別(寄与度順)にみると、輸送機械工業(前月比 79.9%)、石油・石炭製品工業(同 28.4%)など10業種が上昇。

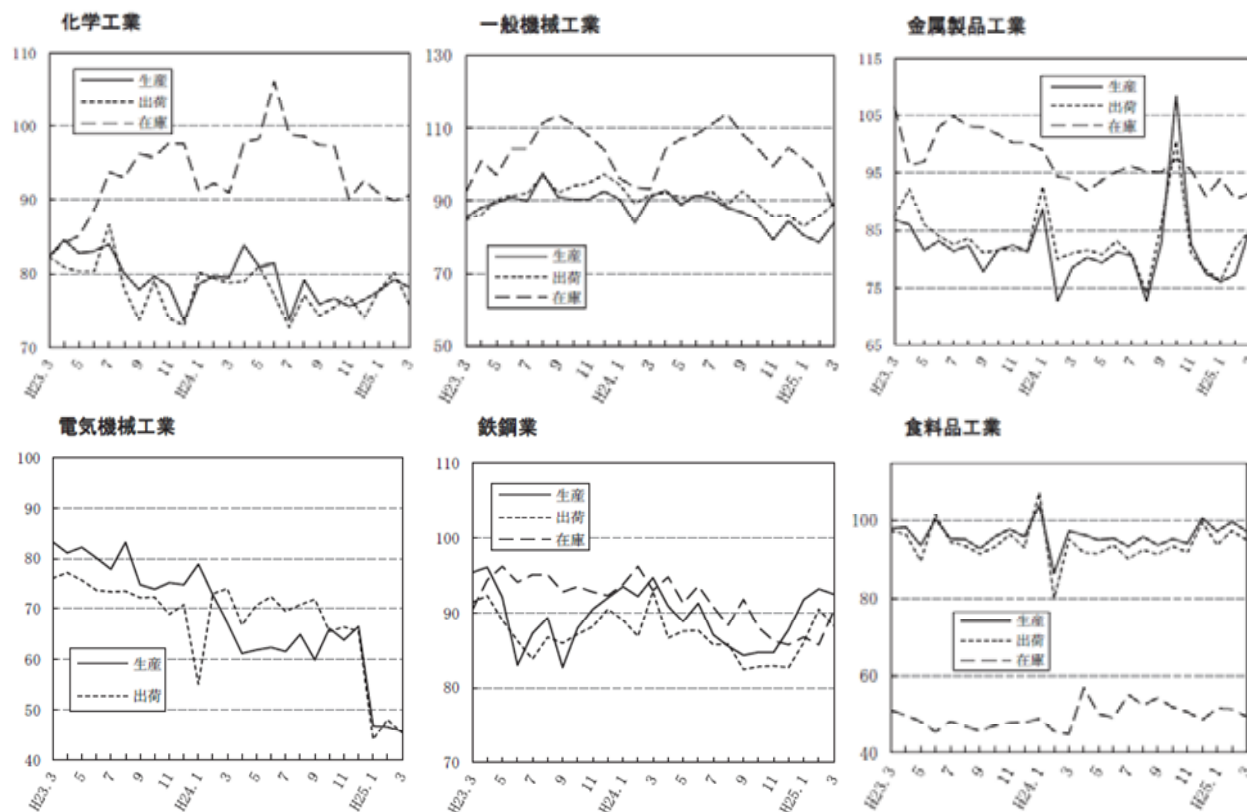


業種別生産指数の動き

(平成17年 = 100)



業種別動向グラフ(生産指数ウエイト上位6業種)



全国及び主要都府県の製造工業の動き

平成25年3月分速報値(前月比)

都道府県名	生産(%)	出荷(%)	在庫(%)
大阪府	0.9	-2.5	0.8
全国	1.0	1.3	0.1
東京都	0.7	-6.4	-13.3
神奈川県	4.7	5.4	1.6
愛知県	-1.2	-3.4	4.4
兵庫県	3.4	0.2	0.2
広島県	-1.8	-2.9	4.2
福岡県	0.9	2.3	6.1

(全国は確報値)