

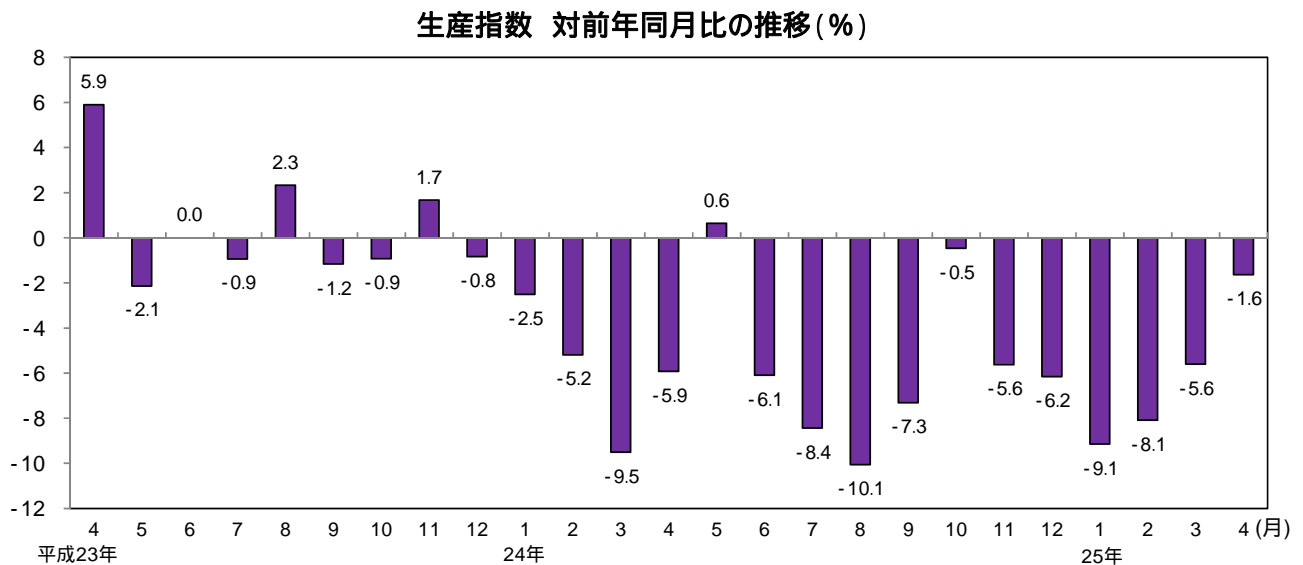
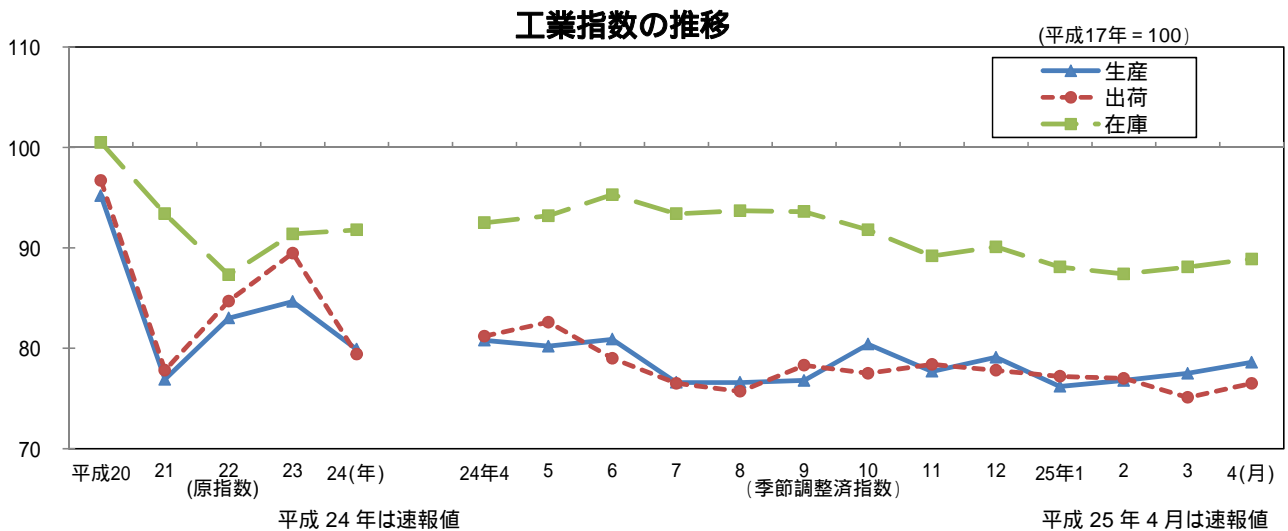
大阪の工業動向

大阪府工業指数月報 平成25年4月(速報)

《 詳細は大阪府ホームページに掲載しています。 <http://www.pref.osaka.lg.jp/toukei/iip/index.html> 》

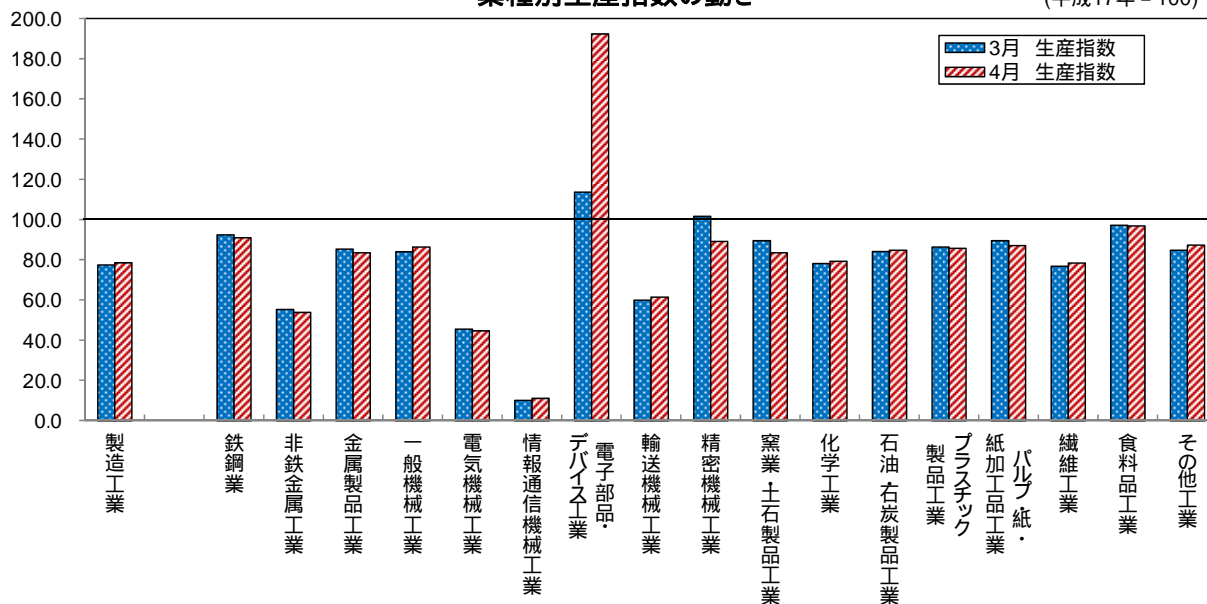
概要

- (1) 生産指数は 78.6 前月比は 1.4%の上昇
業種別(寄与度順)にみると、電子部品・デバイス工業(前月比 69.2%)、一般機械工業(同 2.9%) など 11 業種が上昇。
- (2) 出荷指数は 76.5 前月比は 1.9%の上昇
業種別(寄与度順)にみると、情報通信機械工業(前月比 62.8%)、石油・石炭製品工業(同 8.0%) など 7 業種が上昇。
- (3) 在庫指数は 88.9 前月比は 0.9%の上昇
業種別(寄与度順)にみると、一般機械工業(前月比 6.8%)、鉄鋼業(同 4.4%) など 9 業種が上昇。

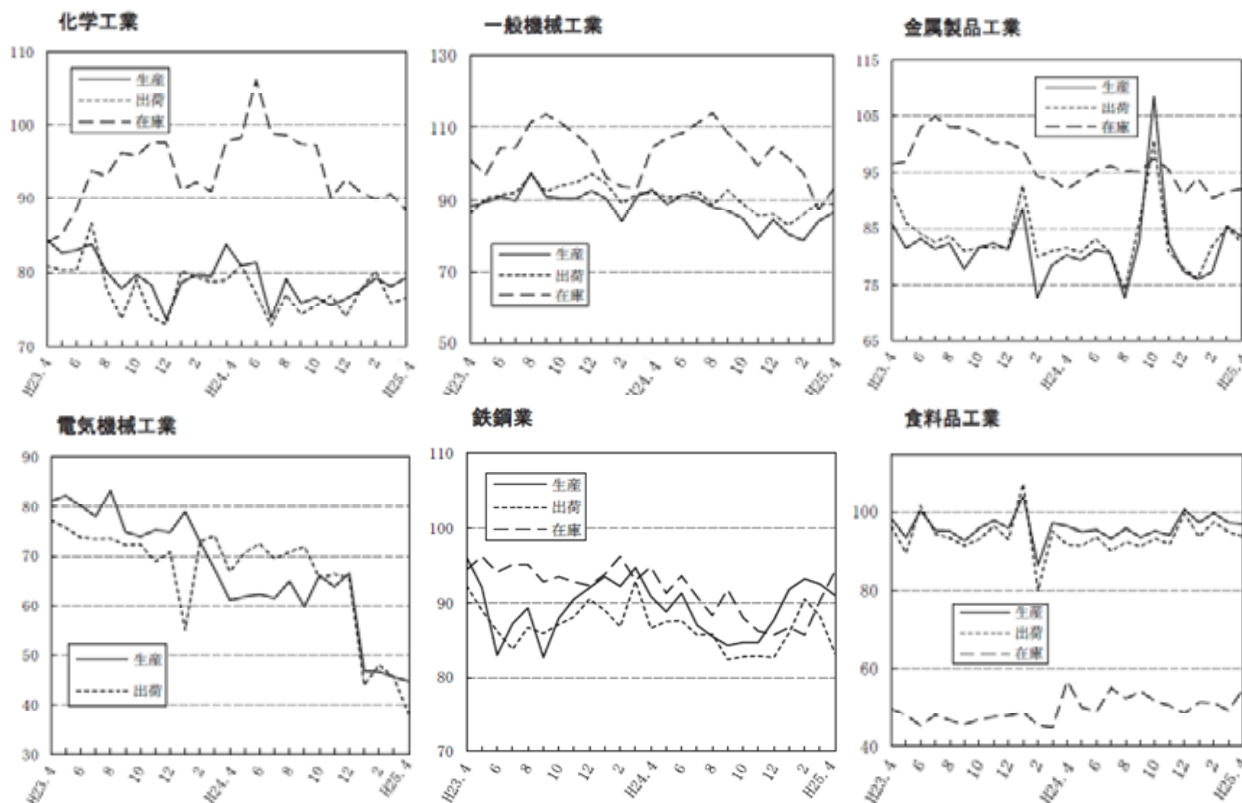


業種別生産指数の動き

(平成17年 = 100)



業種別動向グラフ(生産指数ウエイト上位6業種)



全国及び主要都府県の製造工業の動き

平成25年4月分速報値(前月比)

都道府県名	生産(%)	出荷(%)	在庫(%)
大阪府	1.4	1.9	0.9
全国	1.5	1.0	0.7
東京都	4.6	7.8	-2.2
神奈川県	3.0	3.7	1.0
愛知県	9.8	11.9	0.6
兵庫県	-0.3	0.3	2.2
広島県	1.6	-4.1	4.0
福岡県	5.4	5.4	-3.6

(全国は確報値)