

平成 25 年度「大阪の学校統計」

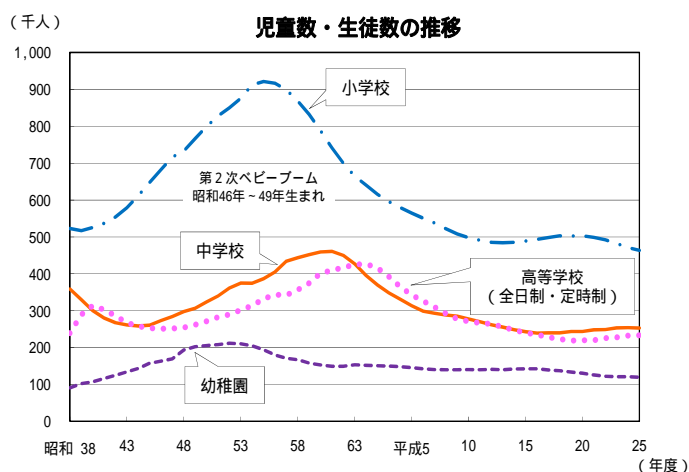
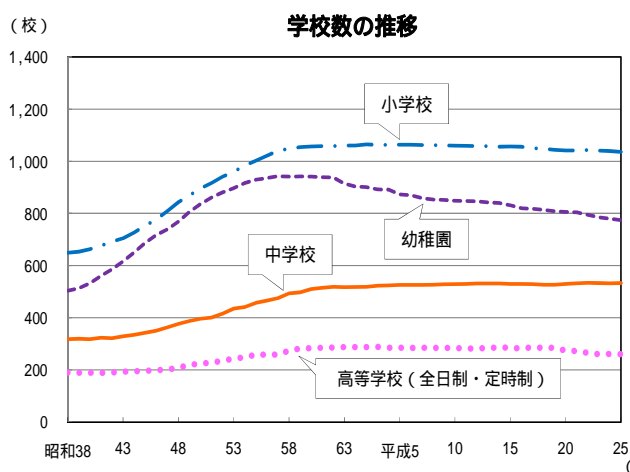
学校基本調査結果速報 - 平成 25 年 5 月 1 日現在 -
大阪府総務部統計課 勤労・教育グループ

(詳細は大阪府ホームページに掲載しています。 http://www.pref.osaka.lg.jp/toukei/gakkou_s/index.html)

平成 25 年 7 月 31 日に平成 25 年度「大阪の学校統計」学校基本調査結果速報をとりまとめましたので、その概要を紹介します。

なお、この数値は速報値であり、後日(12月下旬)文部科学省から公表される学校基本調査報告書の数値が確定値となります。

- 学校数及び児童数・生徒数 -



幼稚園

- ・園数は 774 園で、前年度より 6 園減少しています。(29年連続減少)
- ・在園者数は 11 万 9145 人で、前年度より 1,598 人減少しています。(前年度より減少)ピーク時(昭和 52 年度 21 万 1460 人)の 56.3%となっています。

小学校

- ・学校数は 1,036 校で、前年度より 3 校減少しています。(3年連続減少)
- ・児童数は 46 万 3067 人で、前年度より 8,234 人減少しています。(5年連続減少)ピーク時(昭和 55 年度 92 万 1519 人)の 50.3%となっています。

中学校

- ・学校数は 533 校で、前年度より 1 校増加しています。(前年度より増加)
- ・生徒数は 25 万 2769 人で、前年度より 716 人減少しています。(6年連続増加から転じて減少)ピーク時(昭和 61 年度 46 万 931 人)の 54.8%となっています。

高等学校(全日制・定時制)

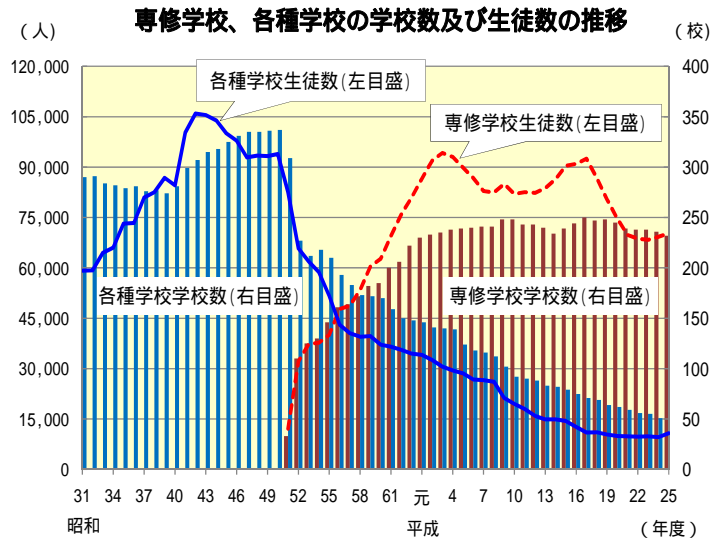
- ・学校数は 260 校で、前年度より 1 校減少しています。(前年度より減少)
- ・生徒数は 23 万 2992 人で、前年度より 833 人増加しています。(6年連続増加)ピーク時(平成元年度 42 万 6706 人)の 54.6%となっています。

専修学校

- ・ 学校数は 232 校で、前年度より 4 校減少しています。(6 年連続の減少)
- ・ 生徒数は 7 万 285 人で、前年度より 1,017 人増加しています。(2 年連続増加)
ピーク時 (平成 3 年度 9 万 4244 人) の 74.6% となっています。

各種学校

- ・ 学校数は 49 校で、前年度より 2 校減少しています。(34 年連続減少)
- ・ 生徒数は 1 万 814 人で、前年度より 1,225 人増加しています。(前年度より増加)
ピーク時 (昭和 42 年度 10 万 5957 人) の 10.2% となっています。



- 理由別長期欠席者数 (平成 24 年度間) -

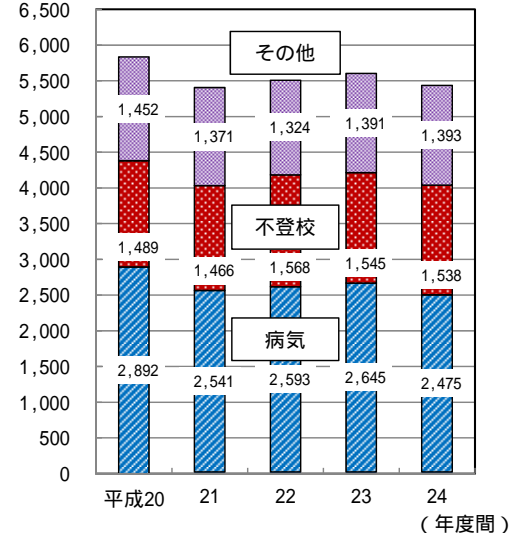
小学校

1 年間に 30 日以上欠席した長期欠席者数は 5,410 人で、理由別でみると「病気」が最も多く 2,475 人、次いで「不登校」が 1,538 人となっています。

長期欠席者数は前年度と比べ 171 人減少しており、理由別では「病気」が 170 人減少、「不登校」が 7 人減少しています。

また、「不登校」による長期欠席者数が全児童数に占める割合は 0.3% で前年度と同じとなっています。

小学校 長期欠席者数の推移



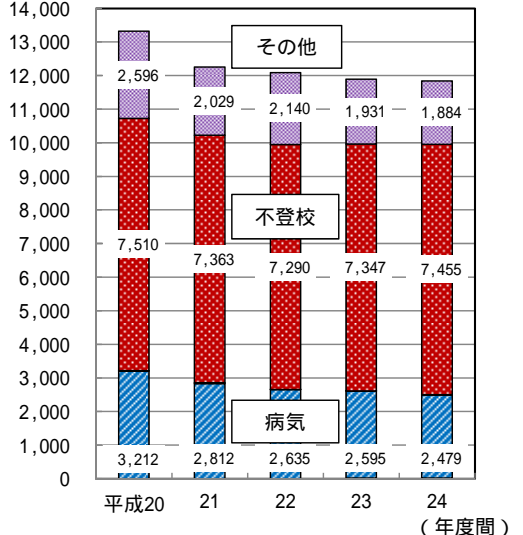
中学校

1 年間に 30 日以上欠席した長期欠席者数は 1 万 1820 人で、理由別でみると「不登校」が最も多く 7,455 人、次いで「病気」が 2,479 人となっています。

長期欠席者数は前年度と比べ 54 人減少しており、理由別では「不登校」が 108 人増加、「病気」が 116 人減少しています。

また、「不登校」による長期欠席者数が全生徒数に占める割合は 2.9% で前年度と同じとなっています。

中学校 長期欠席者数の推移



今回の調査結果では、中学校卒業者の高等学校等進学率が「98.1%」で過去最高になりました。

最近では高校授業料の無償化や府立高校の入学者選抜方法の変更など、高等学校を取り巻く環境の変化が大きくなっています。今回はこうした高等学校にスポットをあてて紹介します。

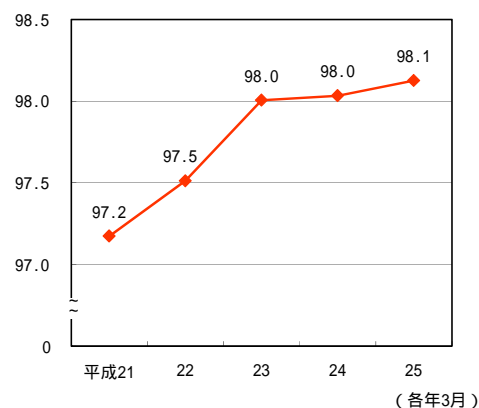
高等学校等進学者 - 進学率は98.1%（過去最高） -

進学率は98.1%で、前年より0.1ポイント上昇しており、過去最高となっています。

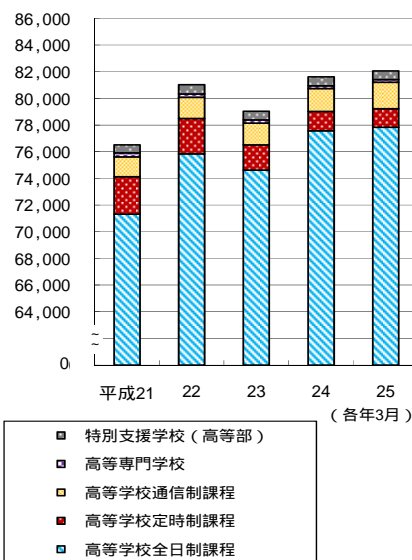
進学者数は8万2050人で、前年より444人（対前年0.5%）増加しています。

また、進学先別では、高等学校全日制課程が7万7821人（構成比94.8%）、定時制課程が1,400人（同1.7%）、通信制課程が1,967人（同2.4%）、高等専門学校が224人（同0.3%）、特別支援学校高等部が638人（同0.8%）となっています。

（%） 高等学校等進学率の推移



（人） 高等学校等進学者数の推移

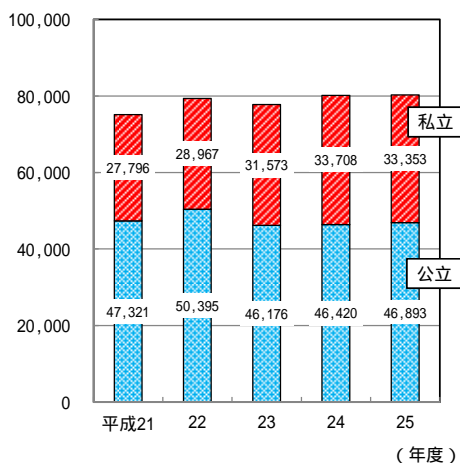


高等学校（全日制・定時制）入学者数 - 2年連続増加 -

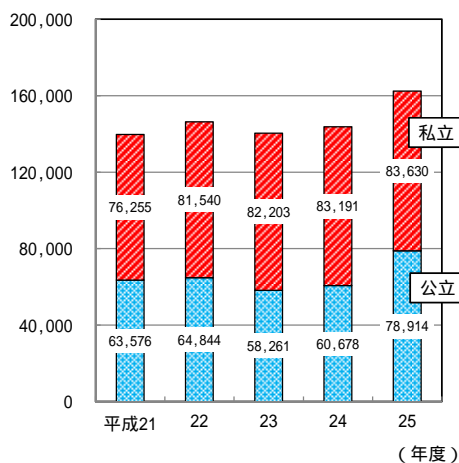
入学者数は8万695人で、前年度より123人（対前年度0.2%）増加しています。

また、設置者別を公立、私立でみると公立で前期入学者選抜実施校が拡大された本年度は、公立の入学志願者数が前年度より1万8236人増加しました。入学者数は公立が4万6893人で前年度より473人増加、私立は3万3353人で前年度より355人減少しました。

（人） 公立・私立別入学者数の推移



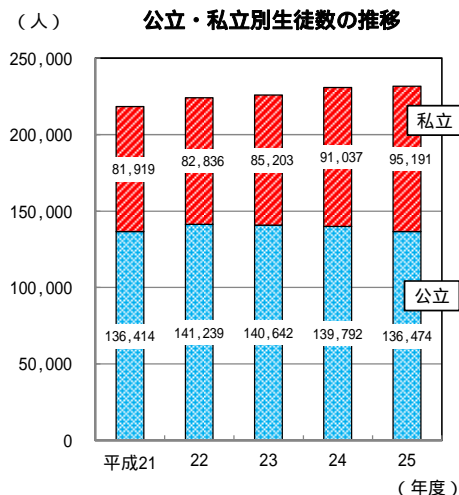
（人） 公立・私立別入学志願者数の推移



高等学校（全日制・定時制）生徒数 - 私立は4年連続増加 -

私立の生徒数は9万 5191人で、前年度より4,154人（同4.6%）増加し、平成22年度から4年連続の増加となっています。

また、国立は1,327人で前年度より3人（対前年度 0.2%）減少、公立は13万 6474人で、前年度より3,318人（同 2.4%）減少しています。



高等学校（全日制・定時制）の卒業後の状況

卒業生総数 - 卒業生総数は前年度より増加 -

卒業生総数は7万 2506人で、前年より3,950人増加しています。

大学等進学者 - 進学率は3年連続低下 -

進学率は57.7%で、前年より0.5ポイント低下し、3年連続の低下となっています。

なお、進学者数は4万 1822人で、前年より1,959人増加しています。

専修学校（専門課程）進学者 - 進学者数は4年連続増加 -

進学者数は1万 852人で、前年より563人増加し、4年連続の増加となっています。

なお、進学率は15.0%で、前年度と同率となっています。

就職者 - 就職率は前年より低下 -

就職率は11.2%で、前年より0.1ポイント低下しています。

なお、就職者総数は8,112人で、前年より366人増加しています。

