

大阪の賃金、労働時間及び雇用の動き

毎月勤労統計調査地方調査 平成25年6月(月報)

《 詳細は大阪府ホームページに掲載しています。 <http://www.pref.osaka.lg.jp/toukei/maikin/index.html> 》

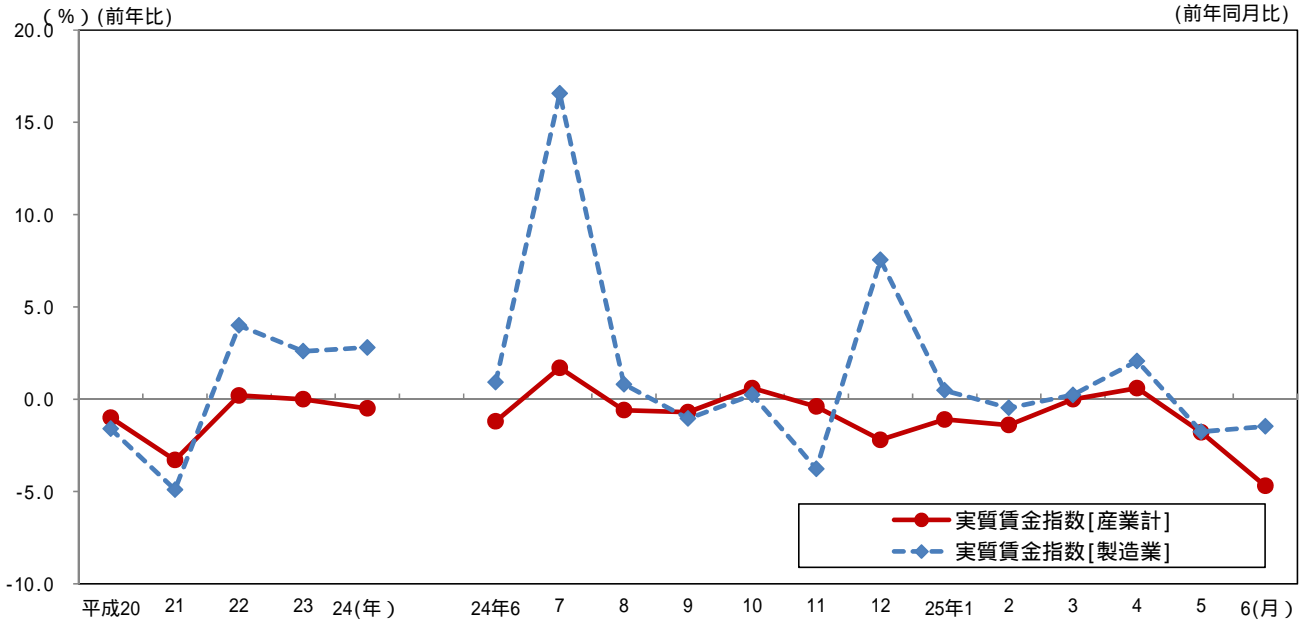
1 賃金の動き(規模5人以上)

実質賃金指数[産業計]は 135.4。前年同月比は 4.7%の減少。

実質賃金指数[製造業]は 140.1。前年同月比は 1.5%の減少。

賃金の動き(規模5人以上)

[実質賃金指数 平成22年=100]
(前年同月比)



2 労働時間の動き(規模5人以上)

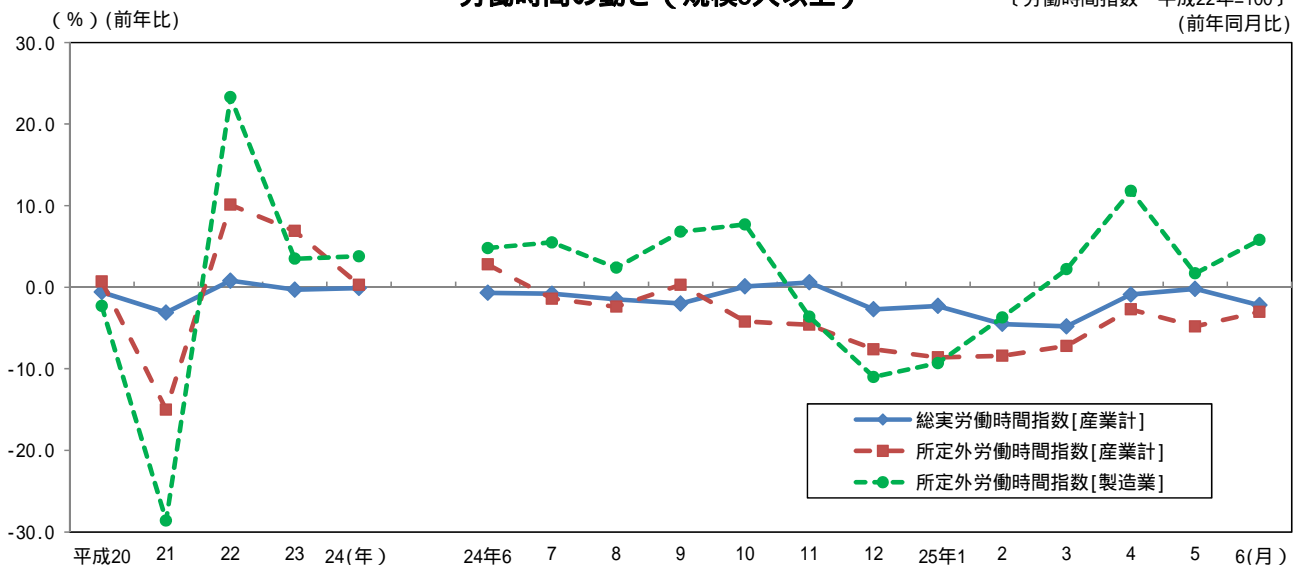
総実労働時間指数[産業計]は 101.1。前年同月比は 2.2%の減少。

所定外労働時間指数[産業計]は 103.1。前年同月比は 3.0%の減少。

所定外労働時間指数[製造業]は 110.5。前年同月比は 5.8%の増加。

労働時間の動き(規模5人以上)

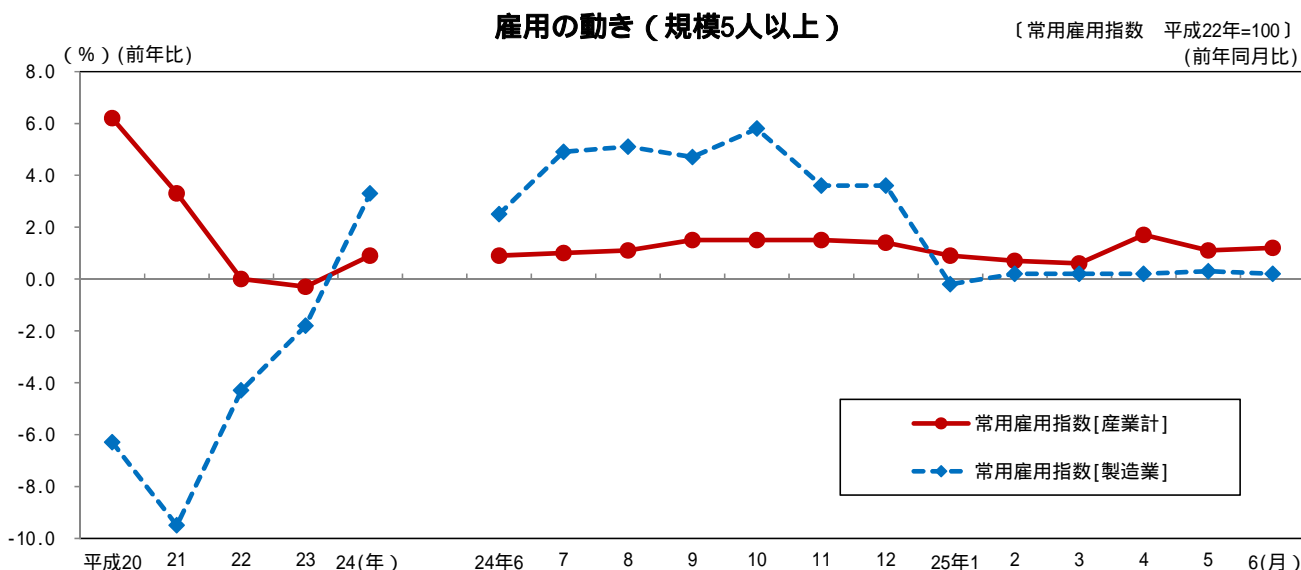
[労働時間指数 平成22年=100]
(前年同月比)



3 雇用の動き（規模5人以上）

常用雇用指数[産業計]は 102.2。前年同月比は 1.2%の増加。

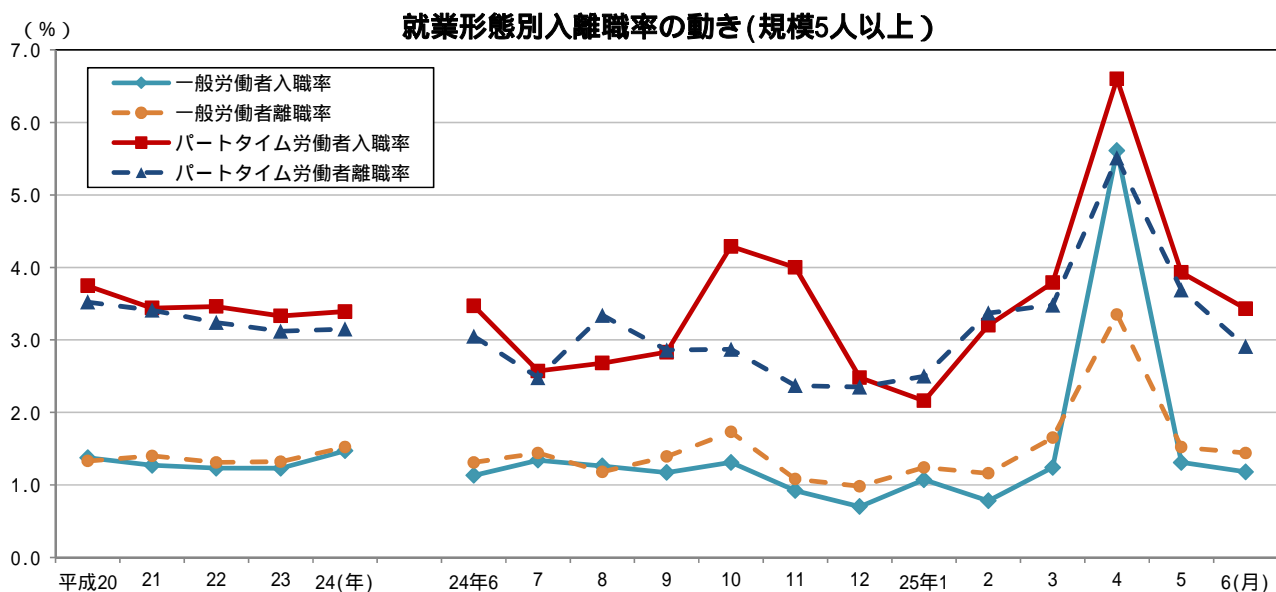
常用雇用指数[製造業]は 102.2。前年同月比は 0.2%の増加。



4 就業形態別入離職率の動き（規模5人以上）

一般労働者は入職率 1.18%、離職率 1.44%で 0.26 ポイントの離職超過。

パートタイム労働者では、入職率 3.43%、離職率 2.91%で 0.52 ポイントの入職超過。



全国及び主要府県の動き < 指数値比較 > 【事業所規模 5人以上・調査産業計】

平成25年6月分（前年同月比）

都道府県名	実質賃金 (%)	所定外労働時間 (%)	常用雇用 (%)
大阪府	-4.7	-3.0	1.2
全国	0.3	2.0	0.8
東京都	2.3	0.8	0.1
神奈川県	-5.2	-5.7	-0.4
愛知県	2.2	-4.2	0.5
兵庫県	0.7	-1.0	0.0
広島県	-2.3	2.7	0.2
福岡県	1.4	1.1	-0.6