

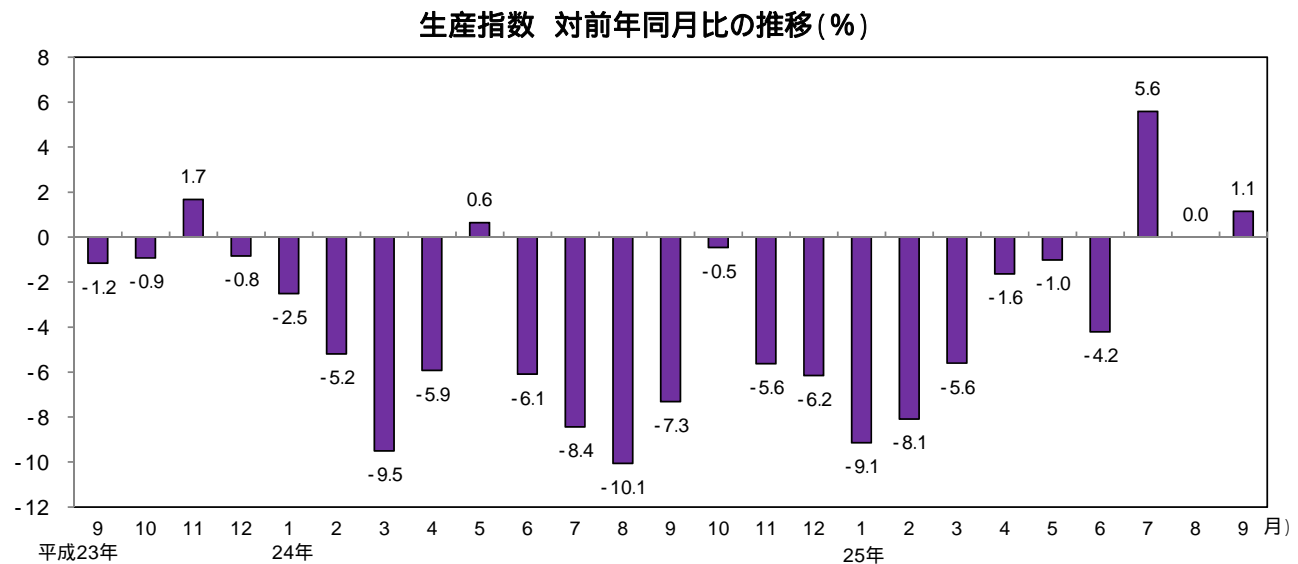
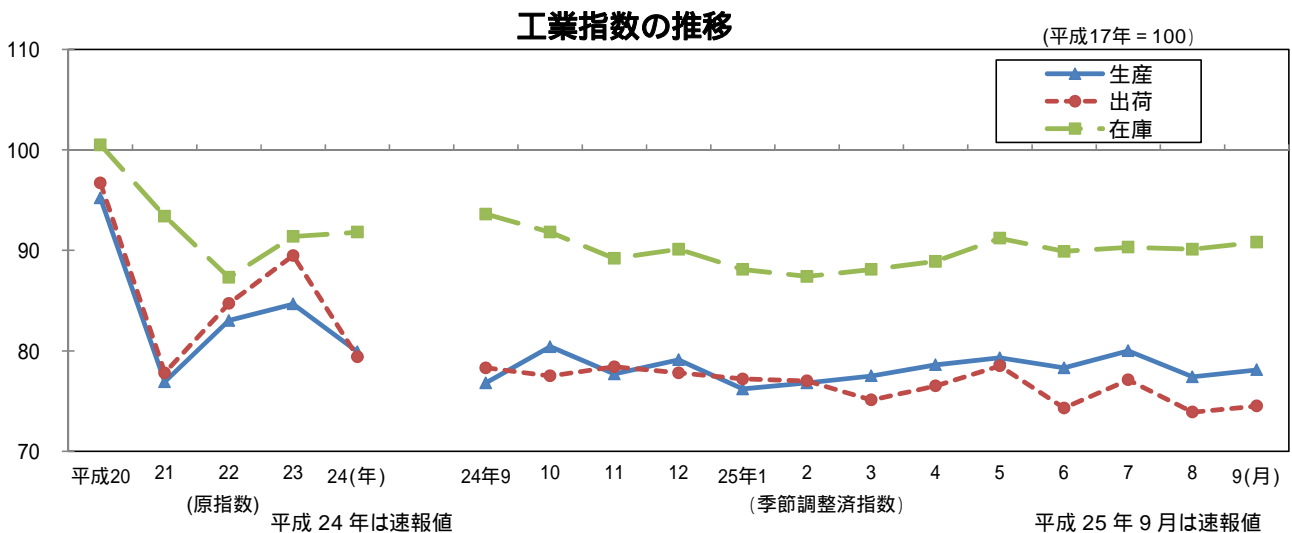
大阪の工業動向

大阪府工業指数月報 平成25年9月(速報)

《 詳細は大阪府ホームページに掲載しています。 <http://www.pref.osaka.lg.jp/toukei/iip/index.html> 》

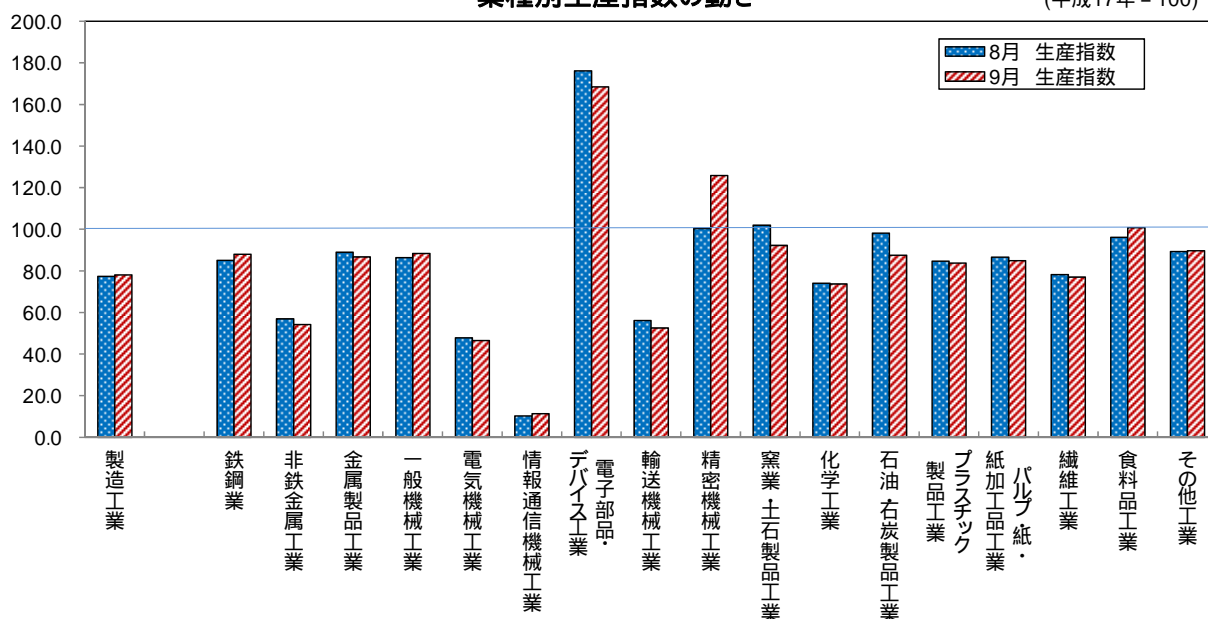
概要

- (1) 生産指数は 78.1 前月比は 0.9%の上昇
業種別(寄与度順)にみると、一般機械工業(前月比 2.3%)、食料品工業(同 4.7%)など8業種が上昇。
- (2) 出荷指数は 74.5 前月比は 0.8%の上昇
業種別(寄与度順)にみると、一般機械工業(前月比 3.2%)、情報通信機械工業(同 48.3%)など11業種が上昇。
- (3) 在庫指数は 90.8 前月比は 0.8%の上昇
業種別(寄与度順)にみると、金属製品工業(前月比 5.5%)、鉄鋼業(同 3.5%)など12業種が上昇。

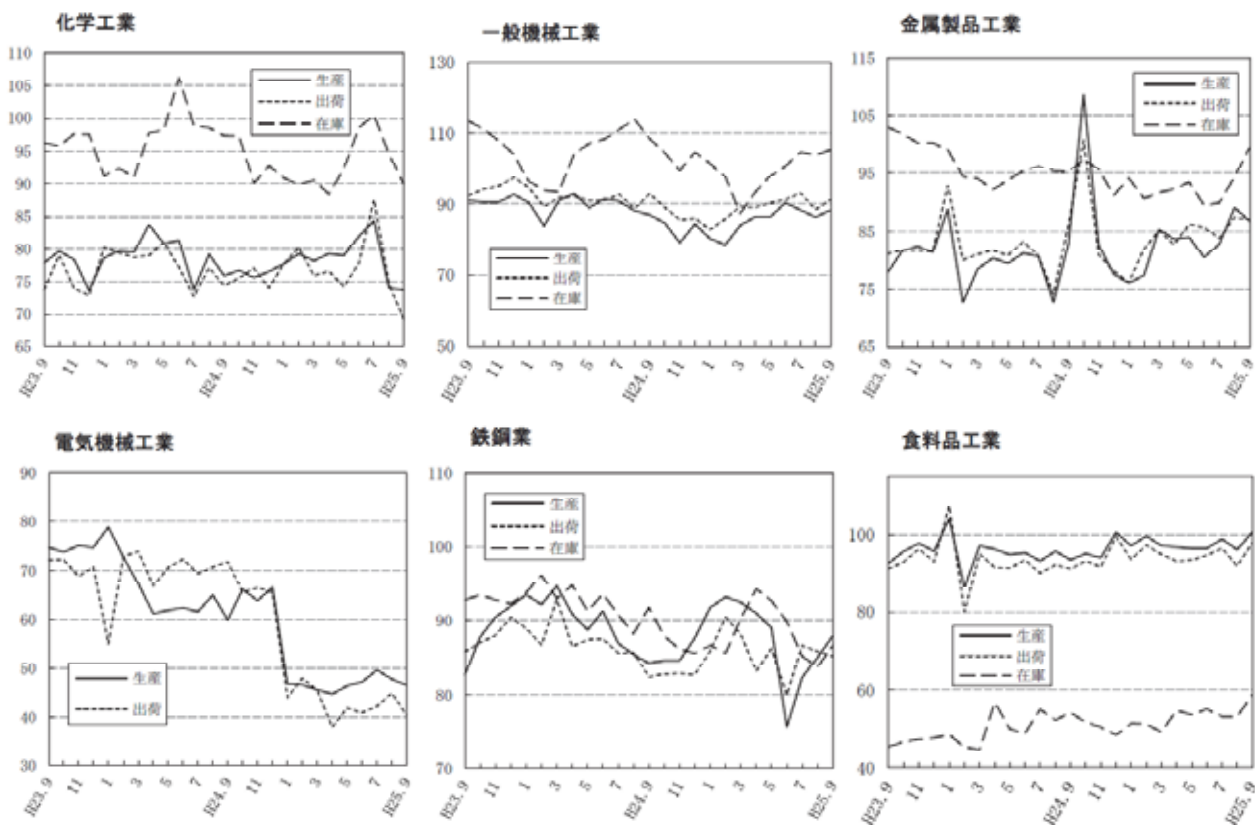


業種別生産指数の動き

(平成17年 = 100)



業種別動向グラフ(生産指数ウエイト上位6業種)



全国及び主要都府県の製造工業の動き

平成25年9月分速報値(前月比)

平成17年 = 100

都道府県名	生産(%)	出荷(%)	在庫(%)
大阪府	0.9	0.8	0.8
全国	1.2	1.5	-0.2
東京都	-5.1	-3.5	1.1
神奈川県	-5.6	-9.0	2.4
愛知県	-1.5	-1.0	1.9
兵庫県	3.5	2.2	2.5
広島県	-5.2	-5.9	8.2
福岡県	-4.0	-5.2	9.1

(全国はH22基準、確報値)