

# 大阪の賃金、労働時間及び雇用の動き

毎月勤労統計調査地方調査 平成25年10月(月報)

《 詳細は大阪府ホームページに掲載しています。 <http://www.pref.osaka.lg.jp/toukei/maikin/index.html> 》

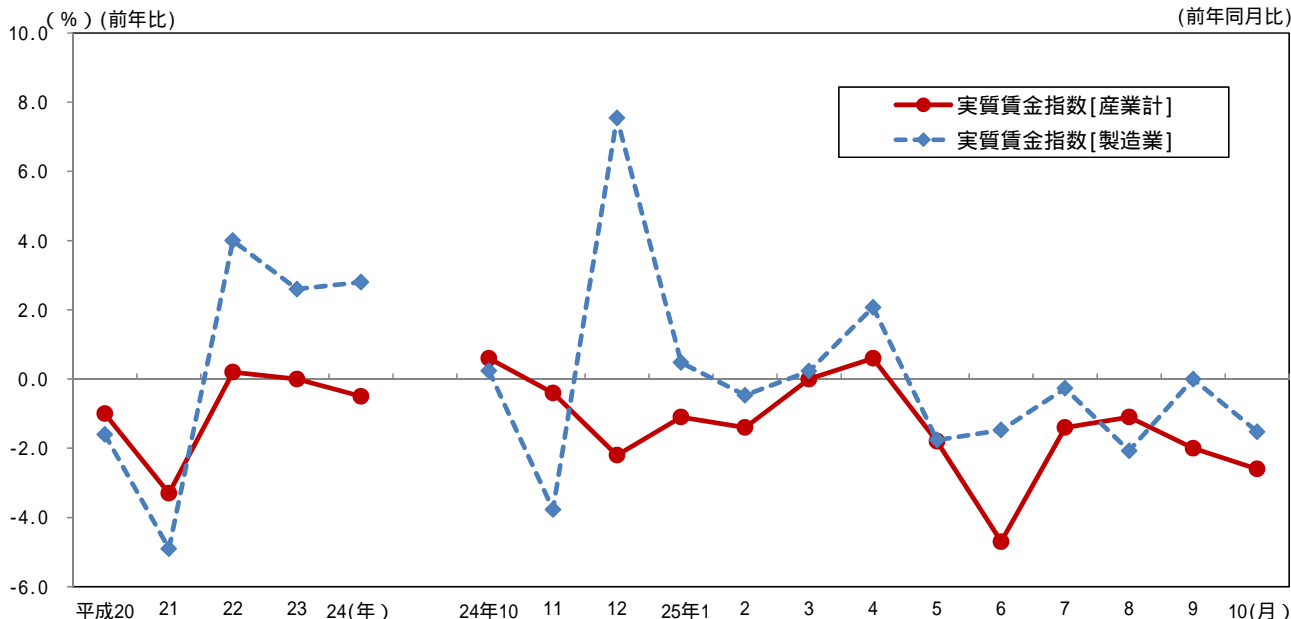
## 1 賃金の動き(規模5人以上)

実質賃金指数[産業計]は 82.5。前年同月比は 2.6%の減少。

実質賃金指数[製造業]は 84.1。前年同月比は 1.5%の減少。

賃金の動き(規模5人以上)

[実質賃金指数 平成22年=100]  
(前年同月比)



## 2 労働時間の動き(規模5人以上)

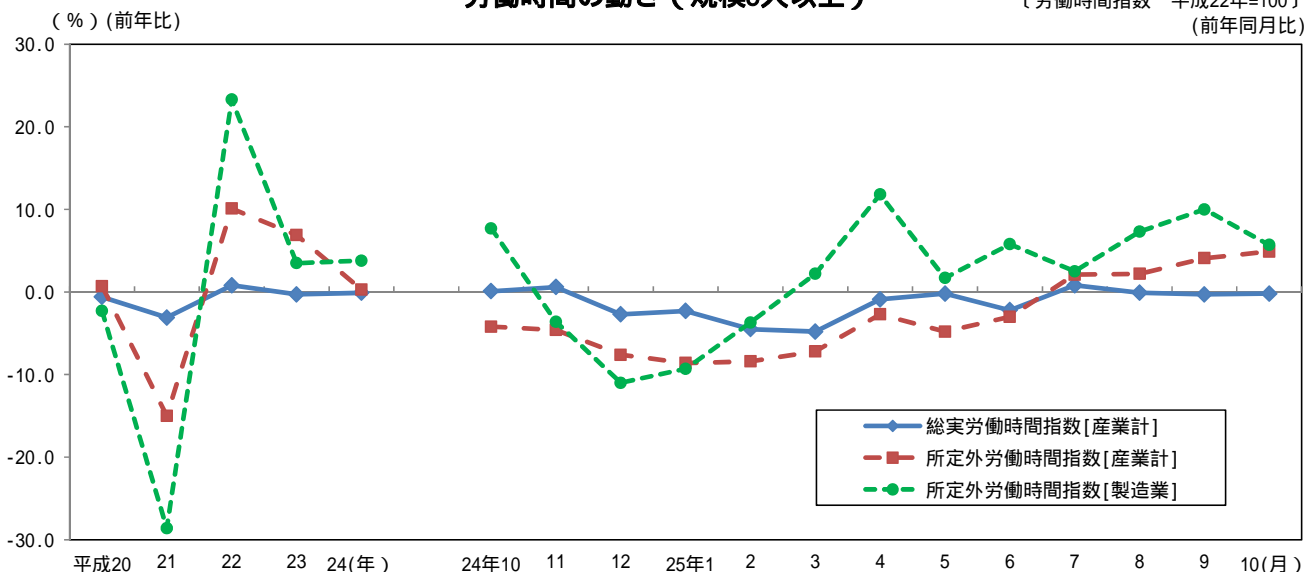
総実労働時間指数[産業計]は 99.6。前年同月比は 0.2%の減少。

所定外労働時間指数[産業計]は 110.4。前年同月比は 4.9%の増加。

所定外労働時間指数[製造業]は 115.8。前年同月比は 5.7%の増加。

労働時間の動き(規模5人以上)

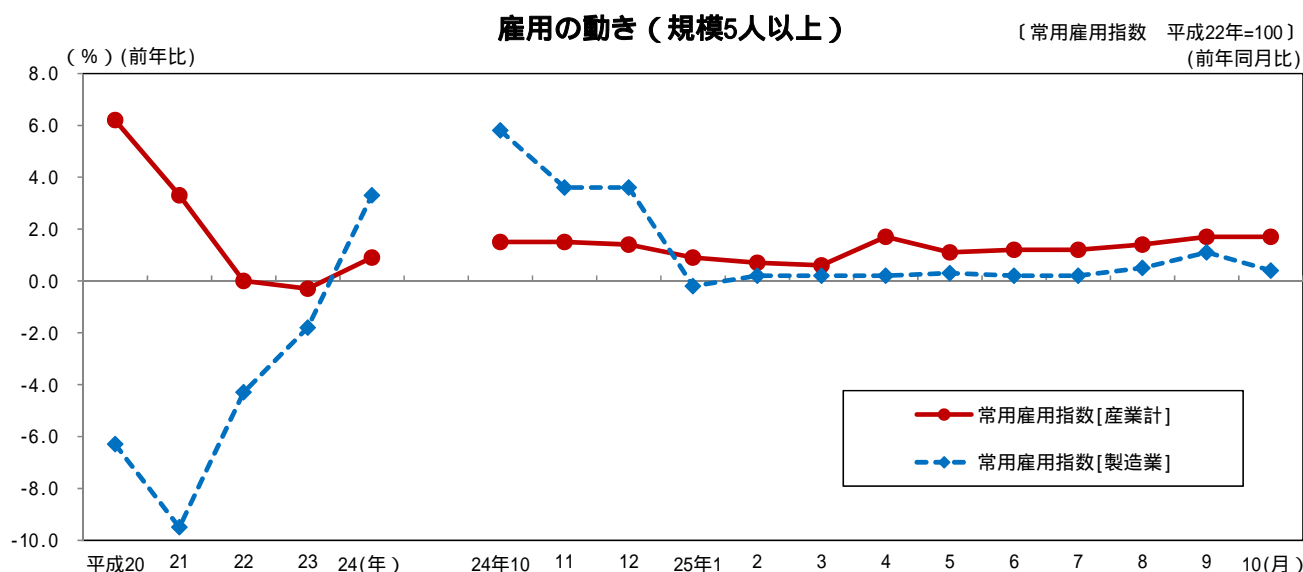
[労働時間指数 平成22年=100]  
(前年同月比)



### 3 雇用の動き（規模5人以上）

常用雇用指数[産業計]は 102.4。前年同月比は 1.7%の増加。

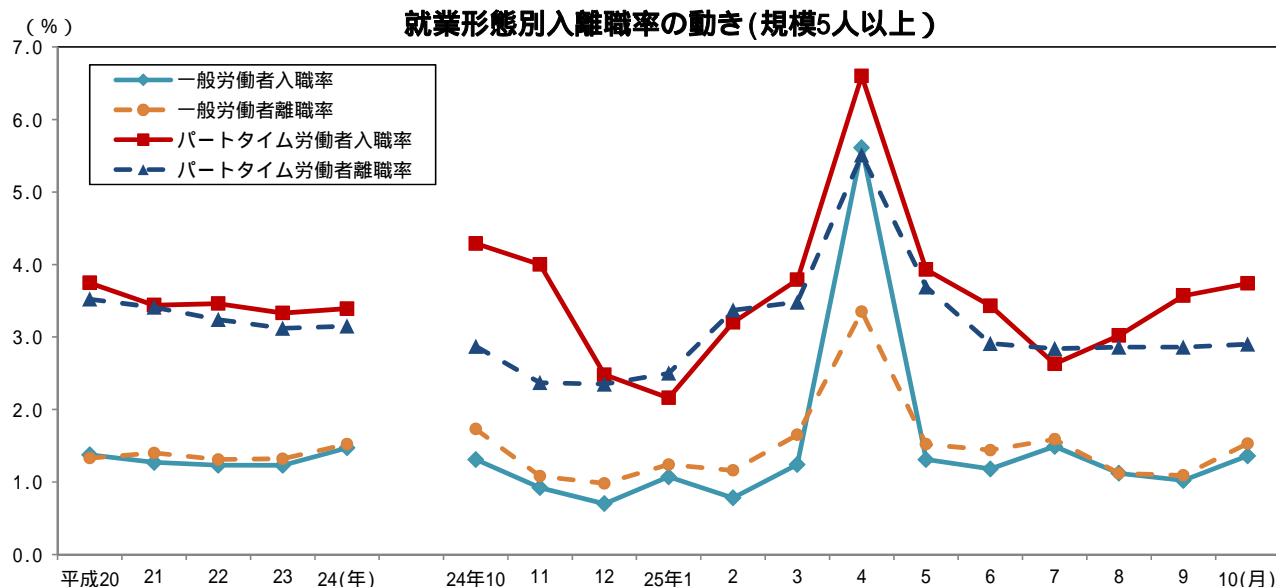
常用雇用指数[製造業]は 101.9。前年同月比は 0.4%の増加。



### 4 就業形態別入離職率の動き（規模5人以上）

一般労働者は入職率 1.36%、離職率 1.53%で 0.17 ポイントの離職超過。

パートタイム労働者では、入職率 3.74%、離職率 2.90%で 0.84 ポイントの入職超過。



### 全国及び主要府県の動き < 指数値比較 > 【事業所規模 5人以上・調査産業計】

平成25年10月分（前年同月比）

都道府県名	実質賃金 (%)	所定外労働時間 (%)	常用雇用 (%)
大阪府	-2.6	4.9	1.7
全国	-1.5	5.8	1.0
東京都	-0.8	1.7	0.4
神奈川県	-1.7	8.1	-0.9
愛知県	1.2	4.9	-0.3
兵庫県	-1.5	6.1	0.0
広島県	-2.0	8.1	1.2
福岡県	0.0	25.0	-0.5