

# 平成 25 年の大阪の賃金、労働時間及び雇用の動き

大阪府総務部統計課 勤労・教育グループ

《 詳細は大阪府ホームページに掲載しています。[http://www.pref.osaka.lg.jp/toukei/maikin\\_n/index.html](http://www.pref.osaka.lg.jp/toukei/maikin_n/index.html) 》

平成 26 年 3 月に、平成 25 年の「大阪の賃金、労働時間及び雇用の動き」を公表しましたので、その概要を紹介します。

## 1. 主な動き（平成 25 年平均、調査産業計・事業所規模 5 人以上）

### (1) 賃金の動き

現金給与総額は、330,953 円。名目賃金指数による前年比は、1.6%の減少となり、平成 21 年以降、5 年連続で減少が続いています。

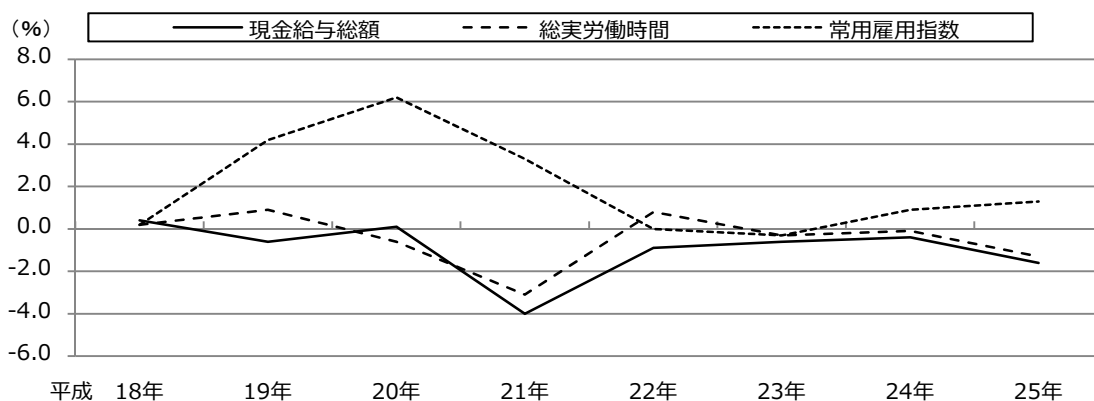
### (2) 労働時間の動き

総実労働時間は、142.8 時間。労働時間指数による前年比は、1.3%の減少となり、平成 23 年以降、3 年連続で減少が続いています。

### (3) 雇用の動き

常用雇用指数の前年比は、1.3%の増加となり、平成 24 年以降、2 年連続で増加が続いています。常用労働者に占めるパートタイム労働者の割合は 30.2%となり、調査開始以来（平成 17 年以降）、初めて年平均で 30%を超えました。

前年比の推移(調査産業計・事業所規模5人以上)

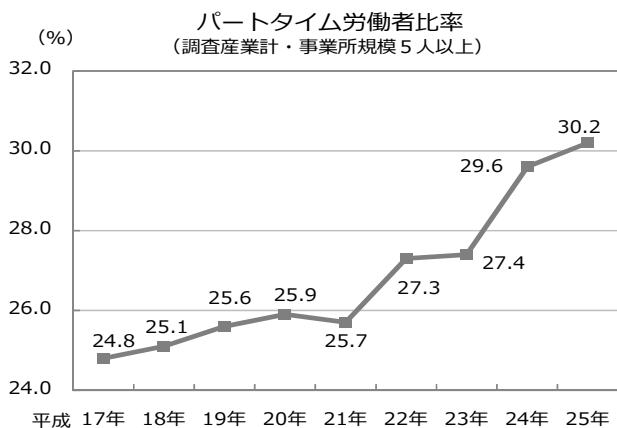


## 2. 雇用者に占めるパートタイム労働者の動き

### (1) パートタイム労働者の割合は

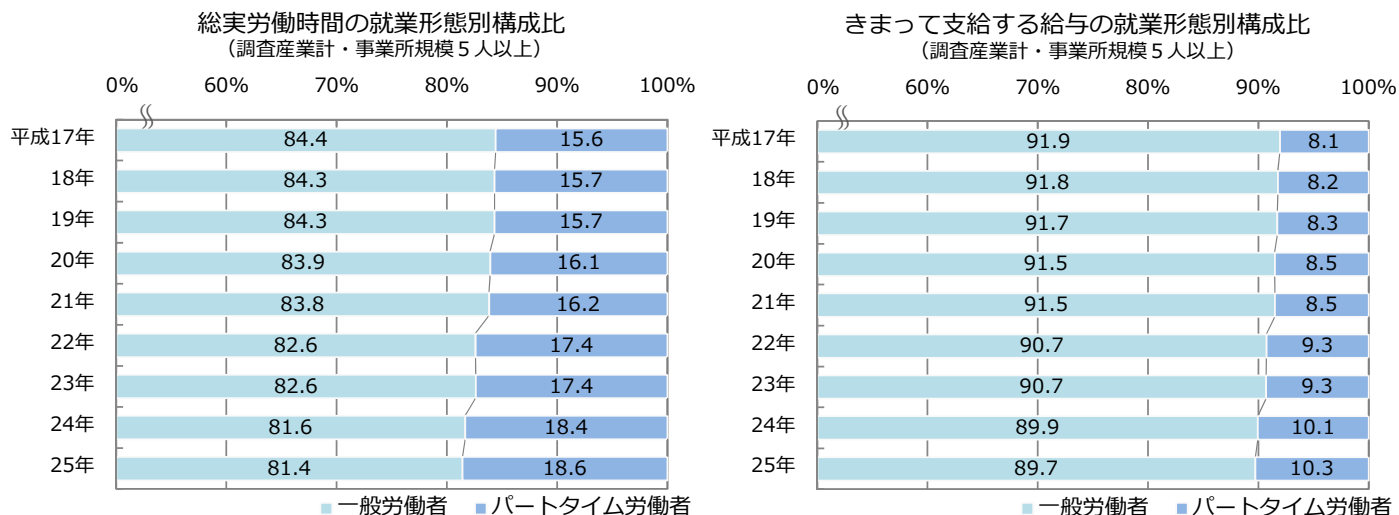
雇用で 3 割、労働時間で 2 割 給与で 1 割

パートタイムで働く労働者の比率は、近年上昇傾向にあります。常用労働者（一般+パート）に占めるパートタイム労働者の割合は常用労働者数の 30.2%となり、30%を超えました。



また、総実労働時間に占めるパートタイム労働者の割合は、平成 25 年平均で、18.6%と約 2 割を占めています。

給与面では、きまって支給する給与の総合計に占めるパートタイム労働者の割合は、平成 25 年平均で、10.3%となっています。



(2) 産業別パートタイム労働者の雇用・労働時間・給与の割合

パートタイム労働者が占める雇用・労働時間・給与の割合について、調査産業計と常用労働者数の多い上位3産業を比較したのが下のグラフです。

「調査産業計」「卸売業、小売業」「医療、福祉」は、いずれもパートタイム労働者比率が3割を超えています。その中で、きまって支給する給与のパートタイム労働者の占める割合が最も多いのは「医療、福祉」で、13.7%となっています。

「製造業」のパートタイム労働者比率は16.5%で、労働時間、給与に占めるパートタイム労働者の割合は、調査産業計を大きく下回っています。

