

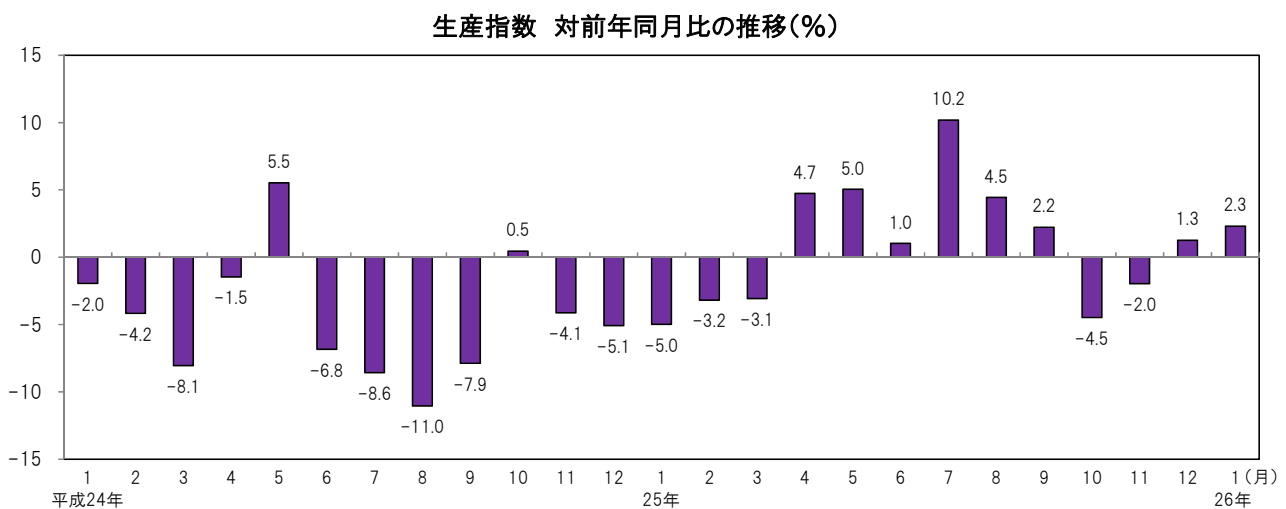
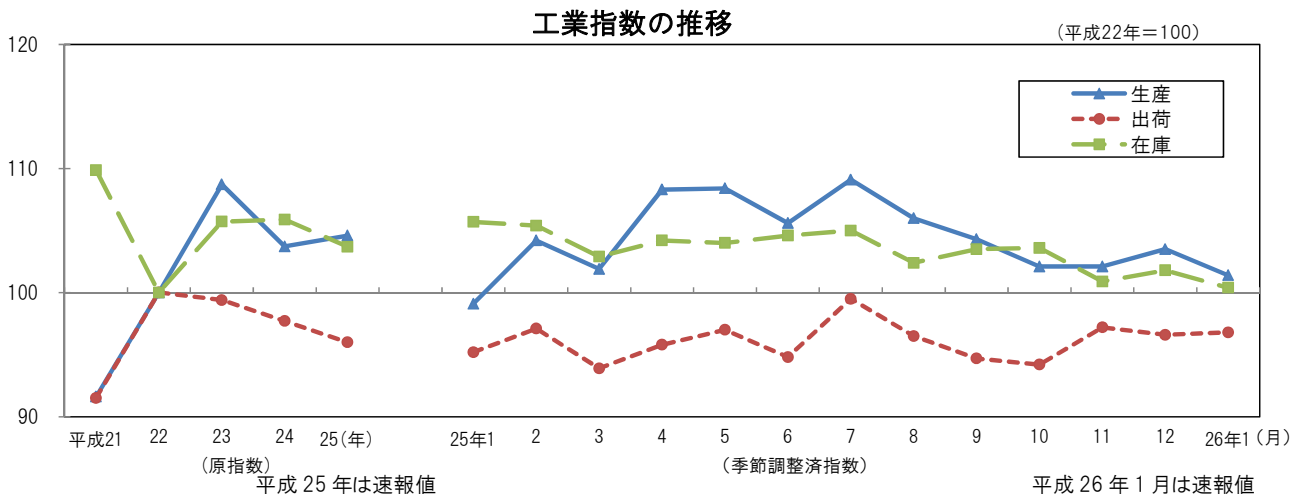
大阪の工業動向

大阪府工業指数月報 平成26年1月（速報）

《 詳細は大阪府ホームページに掲載しています。 <http://www.pref.osaka.lg.jp/toukei/iip/index.html> 》

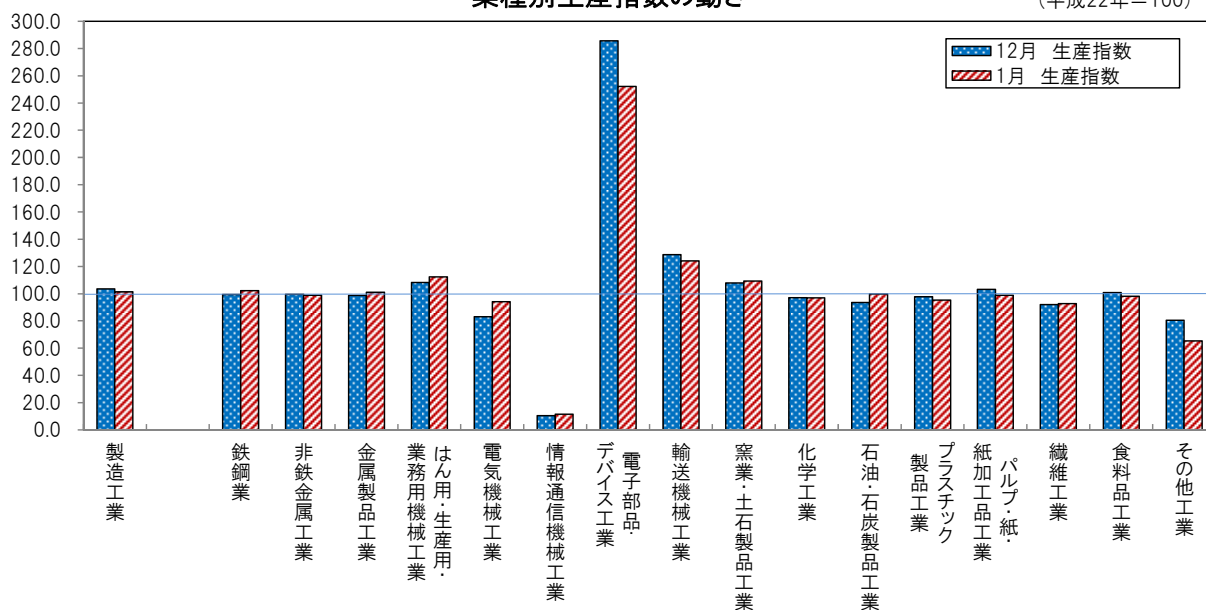
概 要

- (1) 生産指数は 101.4 前月比は 2.0%の低下
業種別（寄与度順）にみると、その他工業（前月比 -18.7%）、電子部品・デバイス工業（同 -11.7%）など8業種が低下。
- (2) 出荷指数は 96.8 前月比は 0.2%の上昇
業種別（寄与度順）にみると、はん用・生産用・業務用機械工業（前月比 5.2%）、電気機械工業（同 9.2%）など8業種が上昇。
- (3) 在庫指数は 100.4 前月比は 1.4%の低下
業種別（寄与度順）にみると、鉄鋼業（前月比 -3.6%）、窯業・土石製品工業（同 -20.3%）など10業種が低下。

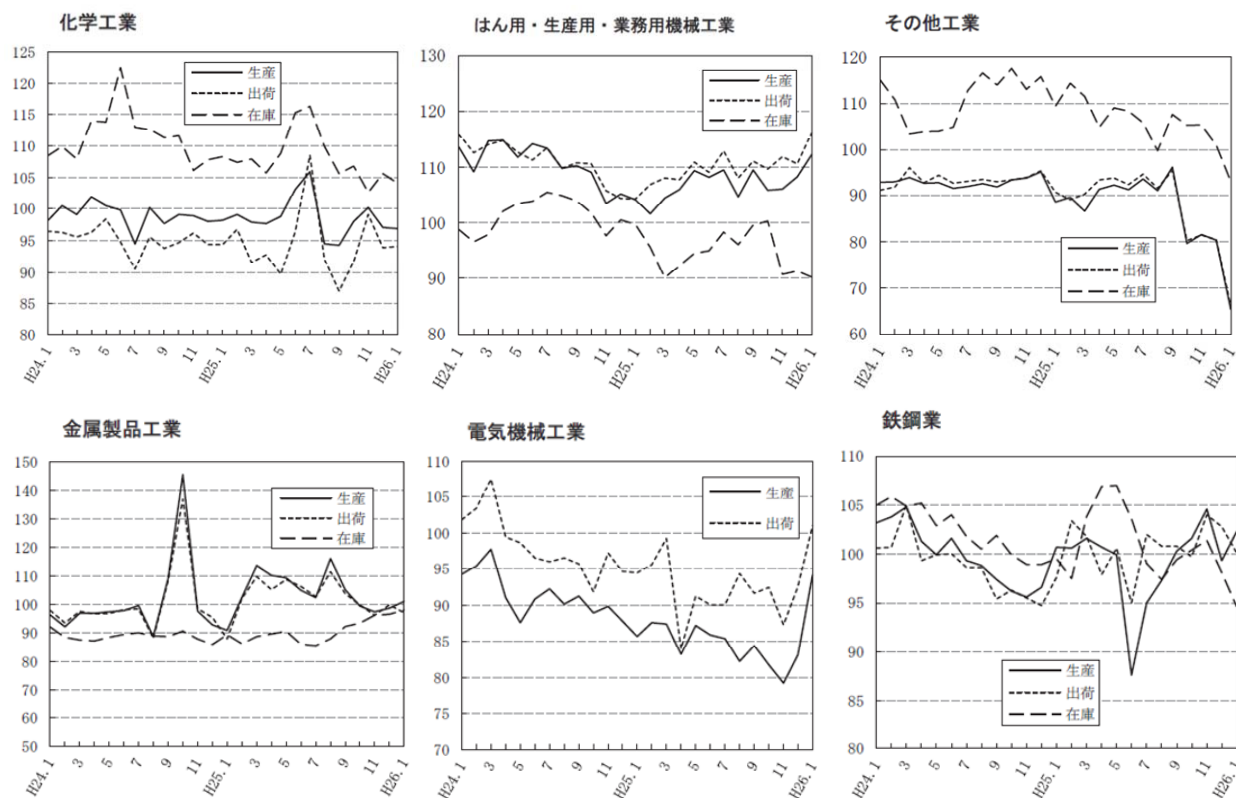


業種別生産指数の動き

(平成22年=100)



業種別動向グラフ(生産指数ウェイト上位6業種)



◇全国及び主要都府県の製造工業の動き

《平成26年1月分速報値(前月比)》

都道府県名	生産(%)	出荷(%)	在庫(%)
※大阪府	-2.0	0.2	-1.4
※全国	3.7	5.1	-0.8
※東京都	2.2	0.3	0.2
※神奈川県	6.1	4.5	4.3
※愛知県	8.5	11.4	7.6
※兵庫県	3.0	2.3	-6.6
広島県	5.5	5.9	-1.6
※福岡県	4.2	3.1	-10.3

(※はH22基準、その他はH17基準)