

大阪の賃金、労働時間及び雇用の動き

毎月勤労統計調査地方調査 平成26年2月(月報)

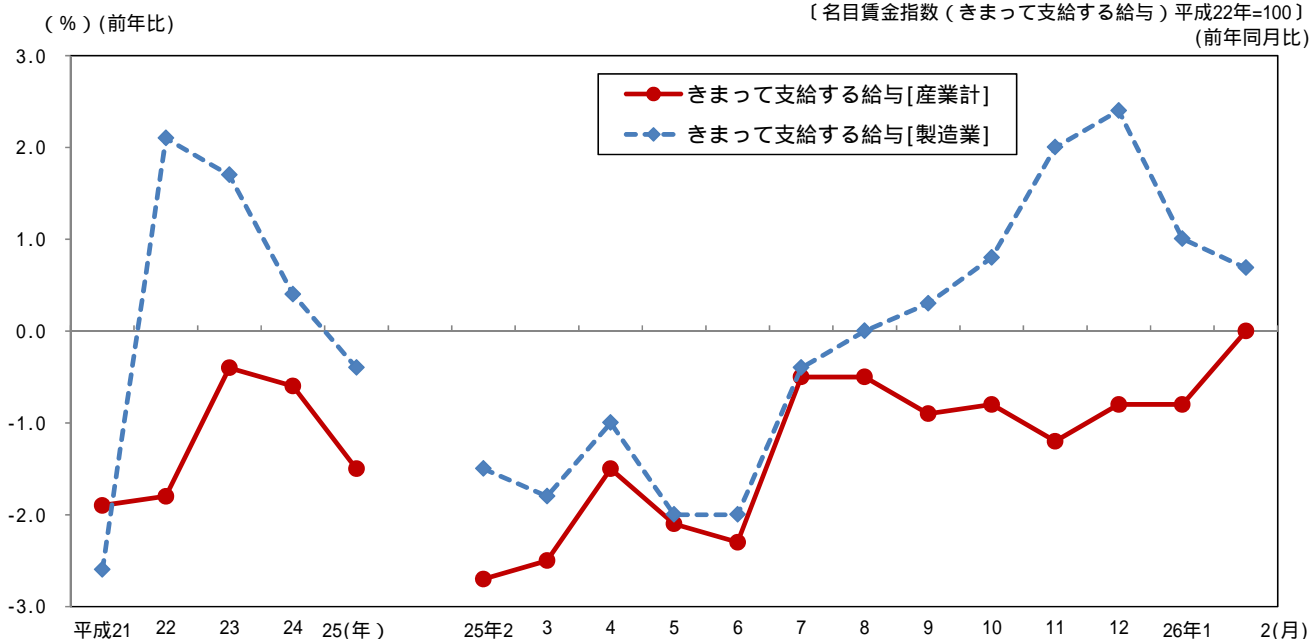
《 詳細は大阪府ホームページに掲載しています。 <http://www.pref.osaka.lg.jp/toukei/maikin/index.html> 》

1 賃金の動き(規模5人以上)

きまって支給する給与(名目賃金指数)[産業計]は 97.0。前年同月と同水準。

きまって支給する給与(名目賃金指数)[製造業]は 102.4。前年同月比は 0.7%の増加。

賃金の動き(規模5人以上)



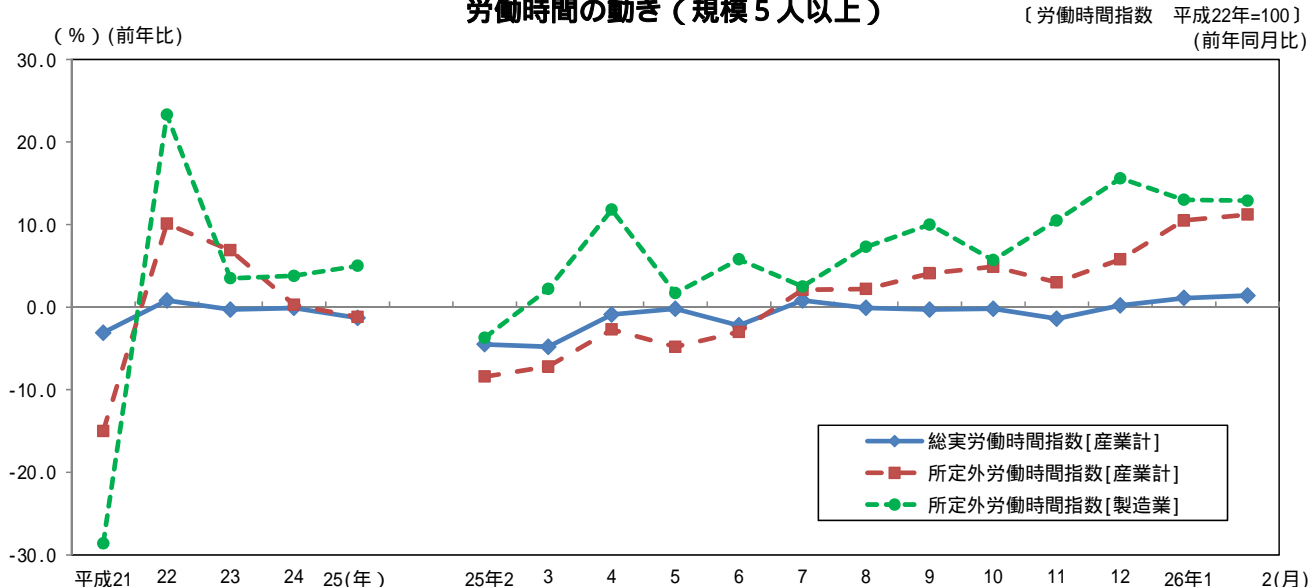
2 労働時間の動き(規模5人以上)

総実労働時間指数[産業計]は 98.0。前年同月比は 1.4%の増加。

所定外労働時間指数[産業計]は 113.5。前年同月比は 11.2%の増加。

所定外労働時間指数[製造業]は 130.7。前年同月比は 12.9%の増加。

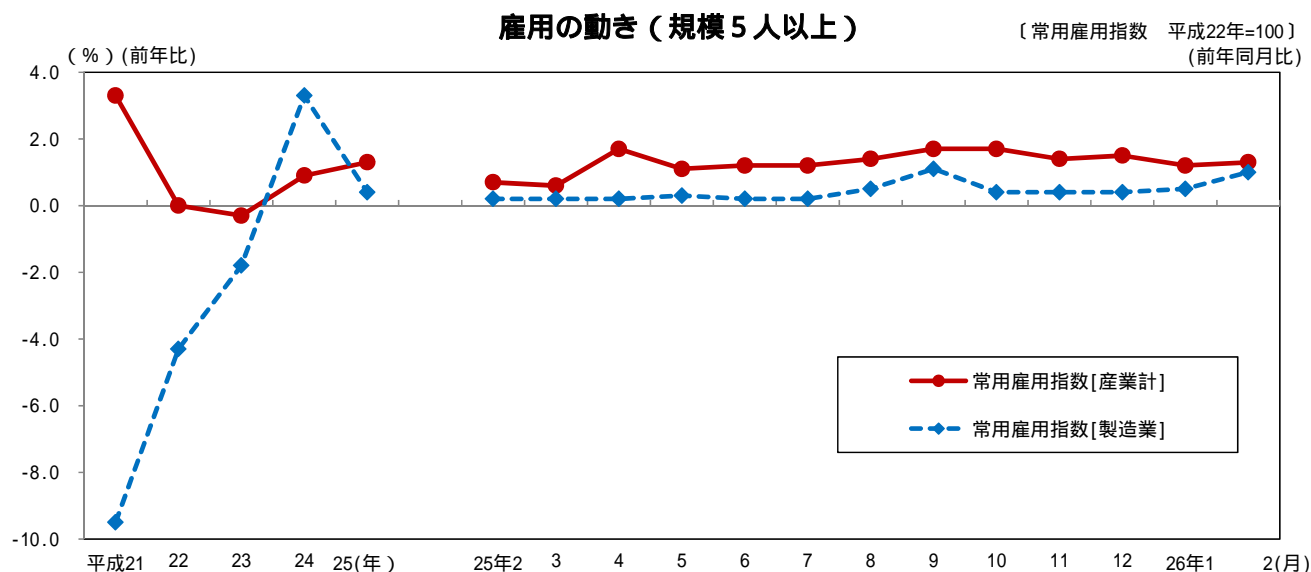
労働時間の動き(規模5人以上)



3 雇用の動き（規模5人以上）

常用雇用指数[産業計]は 101.9。前年同月比は 1.3%の増加。

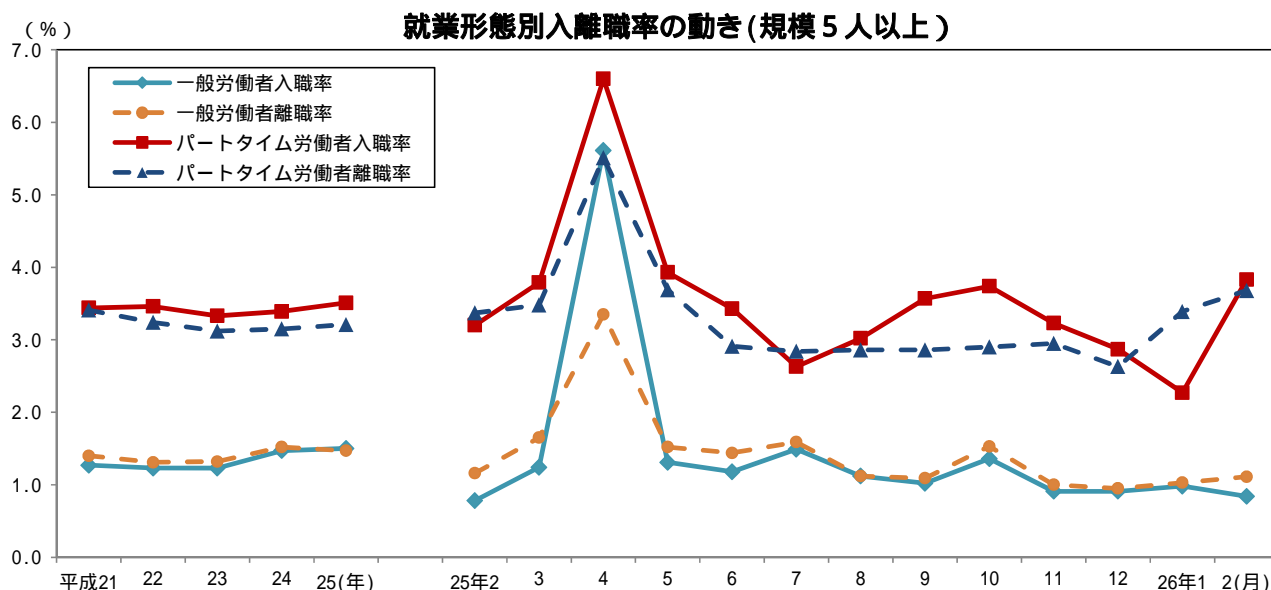
常用雇用指数[製造業]は 101.7。前年同月比は 1.0%の増加。



4 就業形態別入離職率の動き（規模5人以上）

一般労働者は入職率 0.84%、離職率 1.11%で 0.27 ポイントの離職超過。

パートタイム労働者では、入職率 3.83%、離職率 3.68%で 0.15 ポイントの入職超過。



全国及び主要府県の動き < 指数値比較 > 【事業所規模 5人以上・調査産業計】

平成26年2月分（前年同月比）

都道府県名	きまって支給する給与 (%)	所定外労働時間 (%)	常用雇用 (%)
大阪府	0.0	11.2	1.3
全国	-0.1	5.8	1.2
東京都	-0.3	1.7	0.7
神奈川県	-1.0	15.0	-0.1
愛知県	0.8	5.1	0.7
兵庫県	-0.5	13.6	0.5
広島県	1.9	14.2	1.4
福岡県	1.0	20.9	0.0