

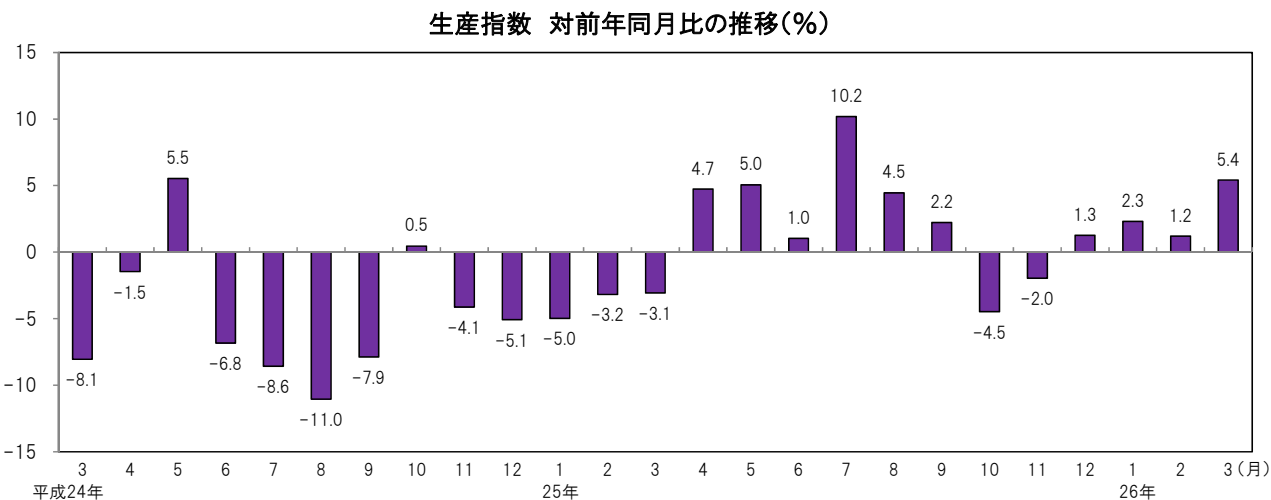
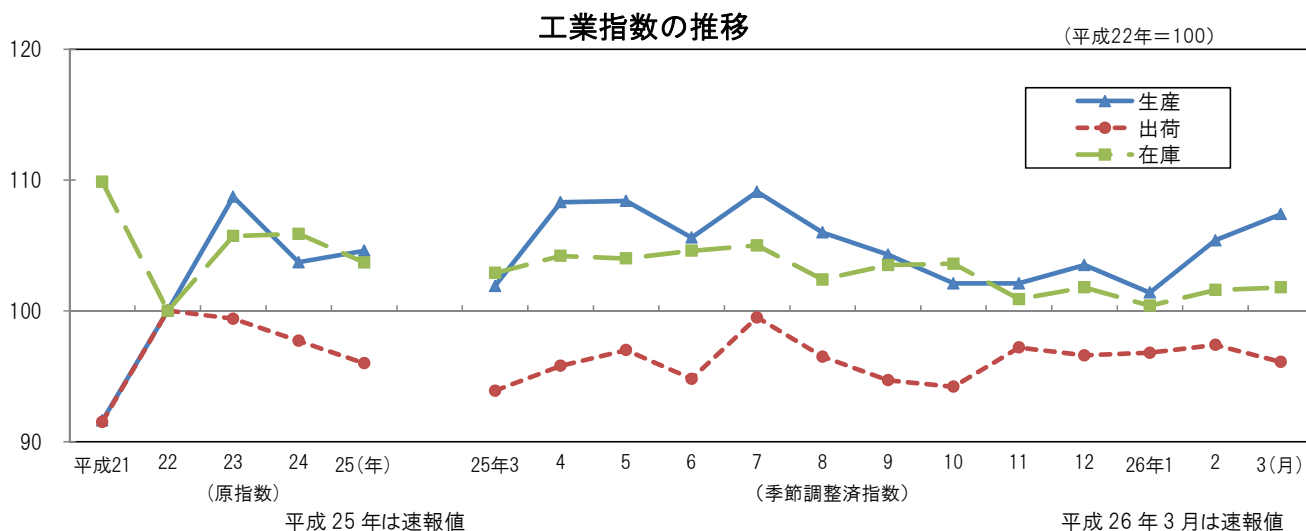
# 大阪の工業動向

大阪府工業指数月報 平成26年3月（速報）

《 詳細は大阪府ホームページに掲載しています。 <http://www.pref.osaka.lg.jp/toukei/iip/index.html> 》

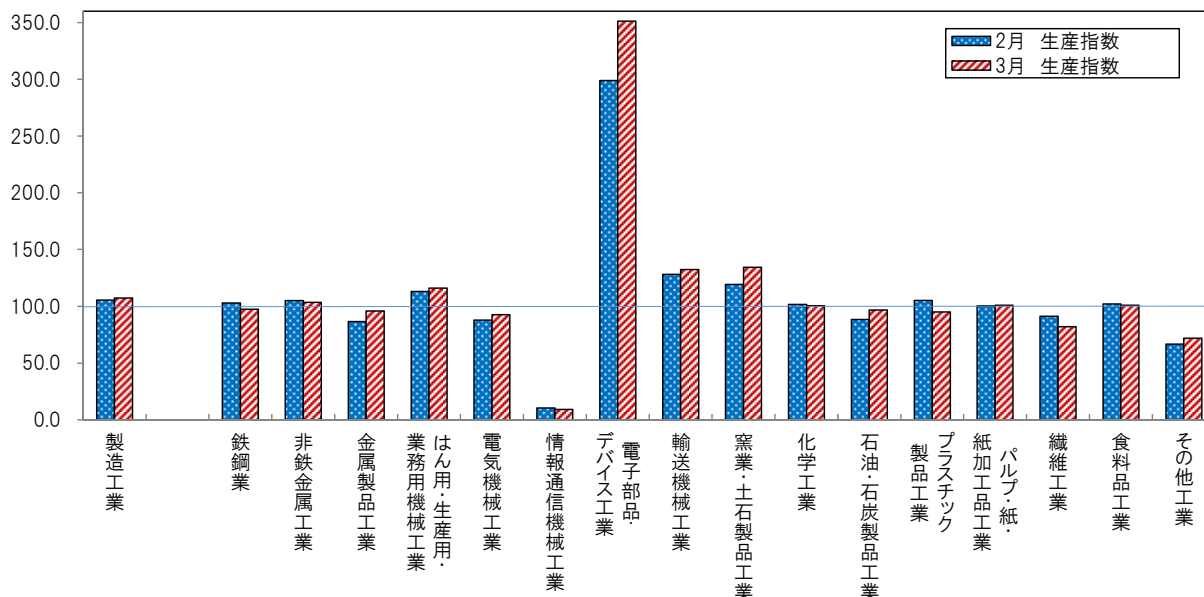
## 概 要

- (1) 生産指数は 107.4 前月比は 1.9%の上昇  
業種別（寄与度順）にみると、電子部品・デバイス工業（前月比 17.5%）、金属製品工業（同 10.7%）など9業種が上昇。
- (2) 出荷指数は 96.1 前月比は 1.3%の低下  
業種別（寄与度順）にみると、石油・石炭製品工業（前月比 -5.0%）、プラスチック製品工業（同 -6.5%）など11業種が低下。
- (3) 在庫指数は 101.8 前月比は 0.2%の上昇  
業種別（寄与度順）にみると、はん用・生産用・業務用機械工業（前月比 3.7%）、化学工業（同 2.8%）など7業種が上昇。

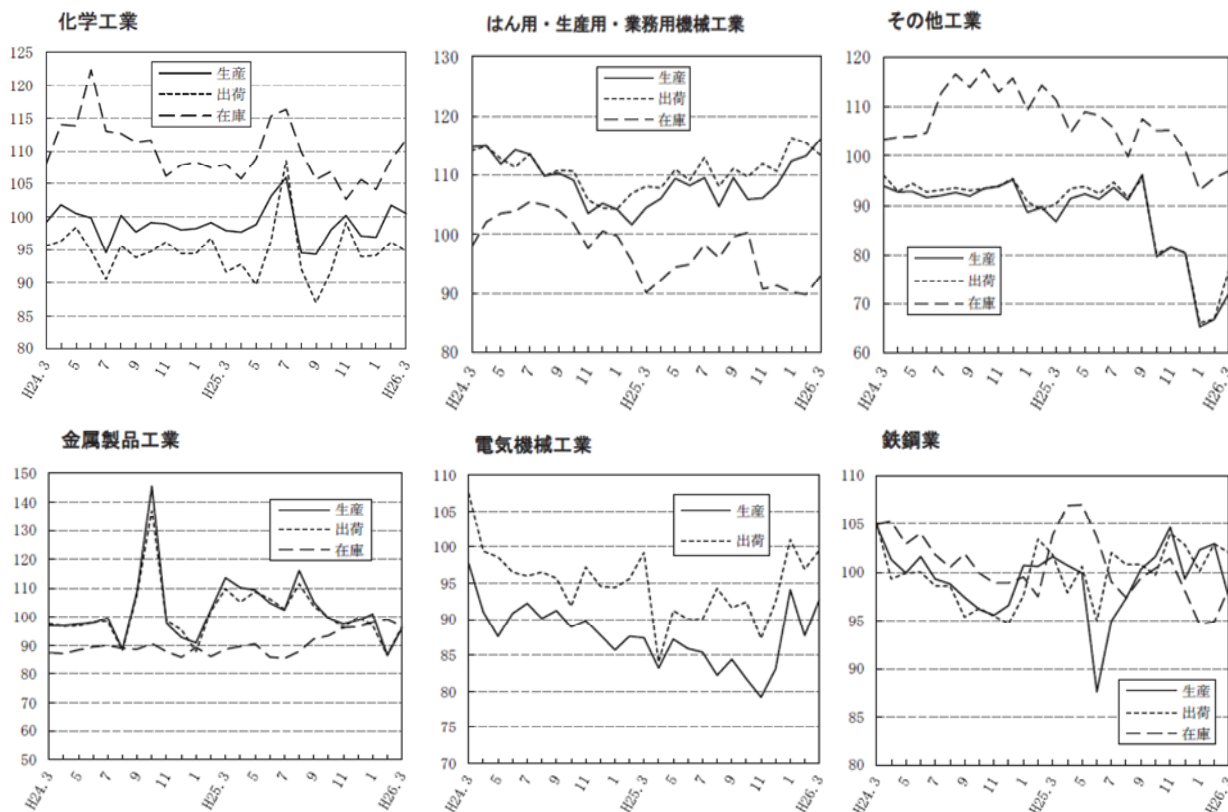


業種別生産指数の動き

(平成22年=100)



業種別動向グラフ(生産指数ウェイト上位6業種)



◇全国及び主要都府県の製造工業の動き

《平成26年3月分速報値(前月比)》

都道府県名	生産(%)	出荷(%)	在庫(%)
※大阪府	1.9	-1.3	0.2
※全国	0.7	-0.2	1.3
※東京都	0.2	-3.6	5.2
※神奈川県	4.3	2.6	4.4
※愛知県	-0.9	-1.8	9.9
※兵庫県	-0.6	0.6	-0.2
広島県	-3.2	0.1	2.6
※福岡県	-0.2	-1.3	-8.0

(※はH22基準、その他はH17基準)