

大阪の就業状況

労働力調査 平成26年1～3月平均

《 詳細は大阪府ホームページに掲載しています。 <http://www.pref.osaka.lg.jp/toukei/roucho/rc-index.html> 》

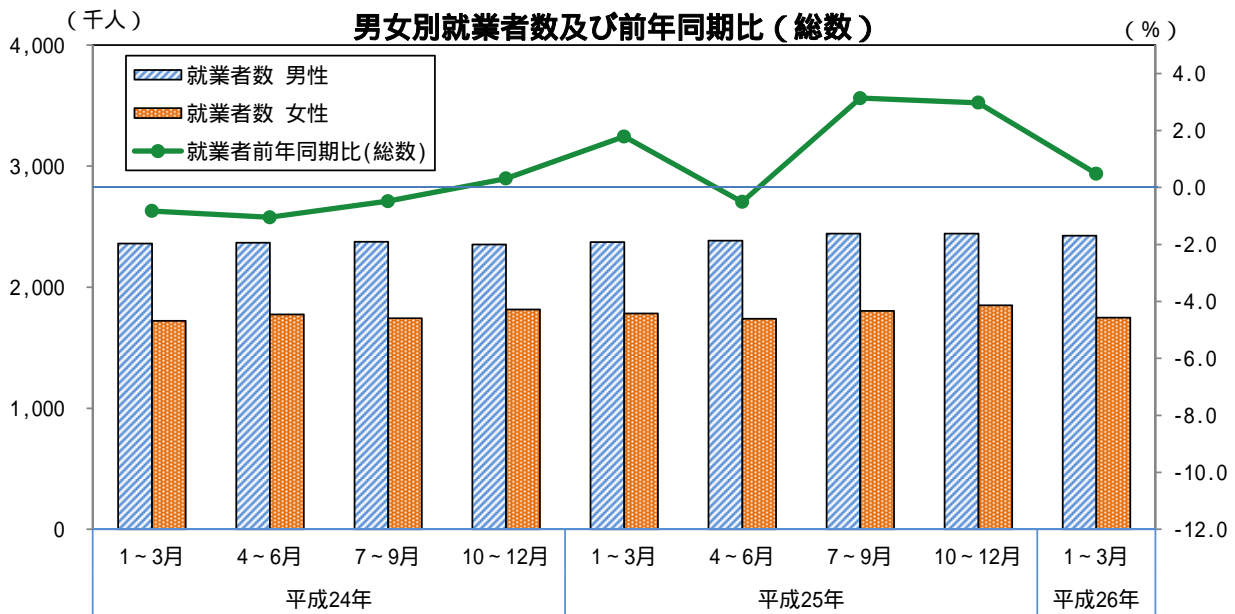
1 就業者

就業者の動向

就業者数（総数）は417万7千人。前年同期比は0.5%の増加。

男性は242万7千人。前年同期比は2.2%の増加。

女性は175万人。前年同期比は1.9%の減少。



2 完全失業者

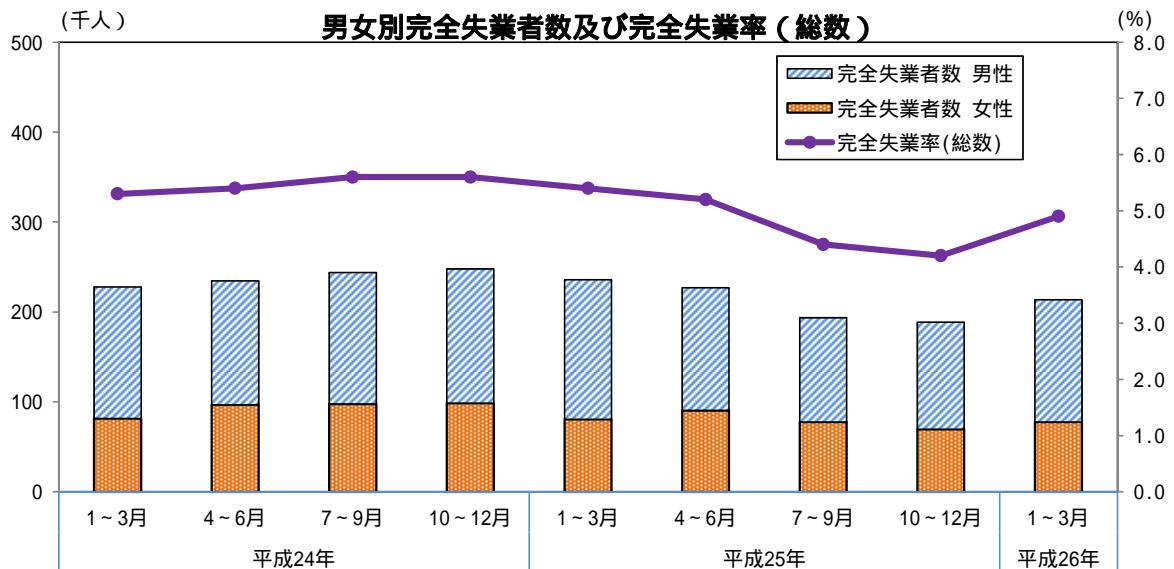
(1) 完全失業者の動向

完全失業者数(総数)は21万4千人。前年同期比は10.3%の減少。

男性は13万6千人。前年同期比は14.0%の減少。

女性は7万8千人。前年同期比は3.8%の減少。

完全失業率(総数)は4.9%。前年同期比は0.5ポイントの低下。



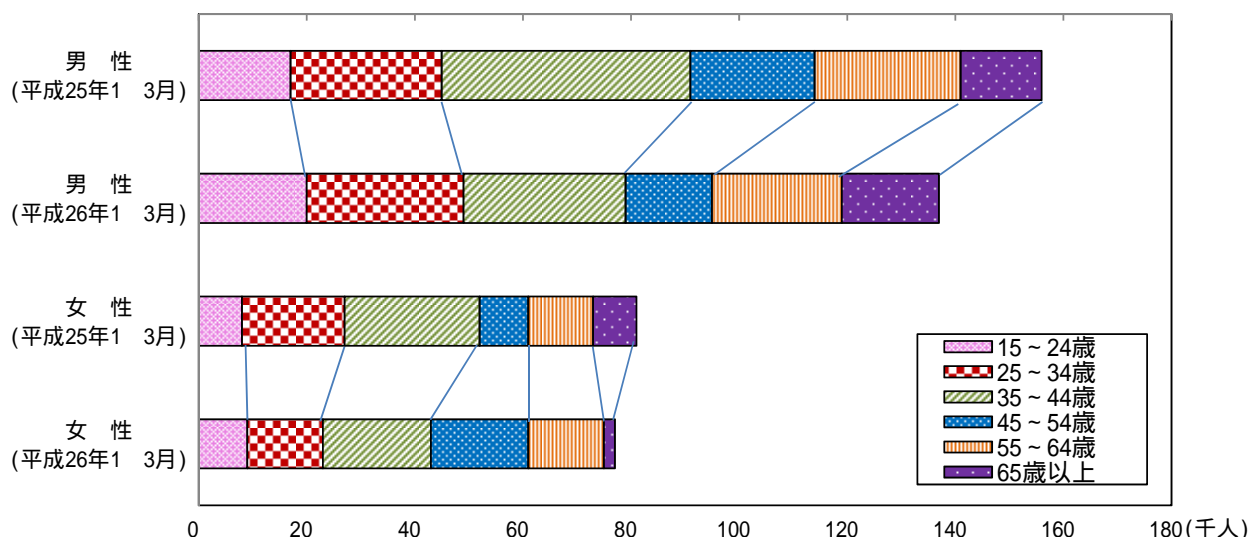
(2) 年齢階級別の動向（前年同期比）

年齢階級別にみると、15～24歳及び45～54歳の各年齢階級で完全失業者、完全失業率ともに増加したが、25～44歳及び65歳以上の各年齢階級で、完全失業者、完全失業率ともに減少。

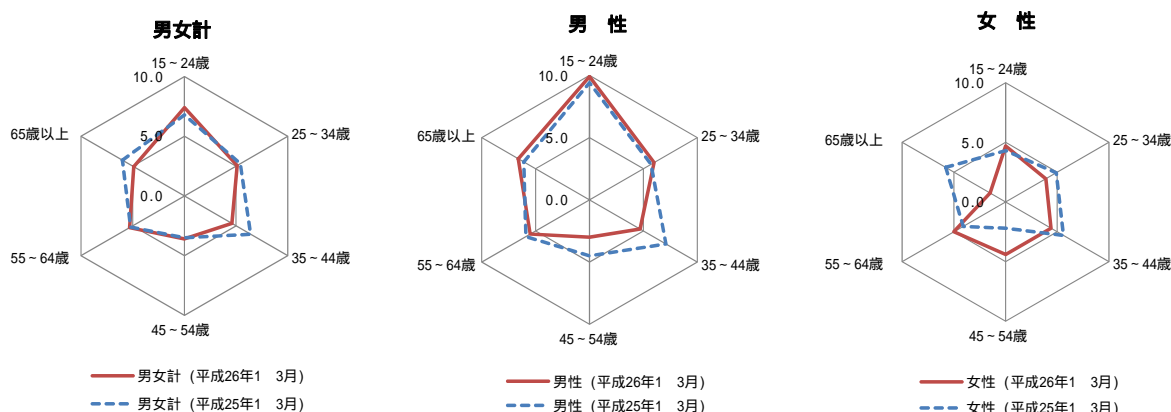
男女別では、男性は15～34歳及び65歳以上の各年齢階級で、完全失業者、完全失業率ともに増加したが、35～64歳の各年齢階級で、完全失業者、完全失業率ともに減少。

女性は15～24歳及び45～64歳の各年齢階級で完全失業者、完全失業率ともに増加したが、25～44歳及び65歳以上の各年齢階級で完全失業者、完全失業率ともに減少。

年齢階級別完全失業者数



年齢階級別完全失業率



全国及び主要都府県の動き

平成26年第1四半期(H26年1～3月)

都道府県名	完全失業率(%)	前年同期比(%)
大阪府	4.9	-9.3
全国	3.7	-14.0
東京都	3.6	-18.2
神奈川県	3.6	-14.3
愛知県	2.8	-15.2
兵庫県	4.1	-8.9
広島県	3.1	-18.4
福岡県	4.9	-2.0