

大阪の就業状況

労働力調査 平成26年4～6月平均

《 詳細は大阪府ホームページに掲載しています。 <http://www.pref.osaka.lg.jp/toukei/roucho/rc-index.html> 》

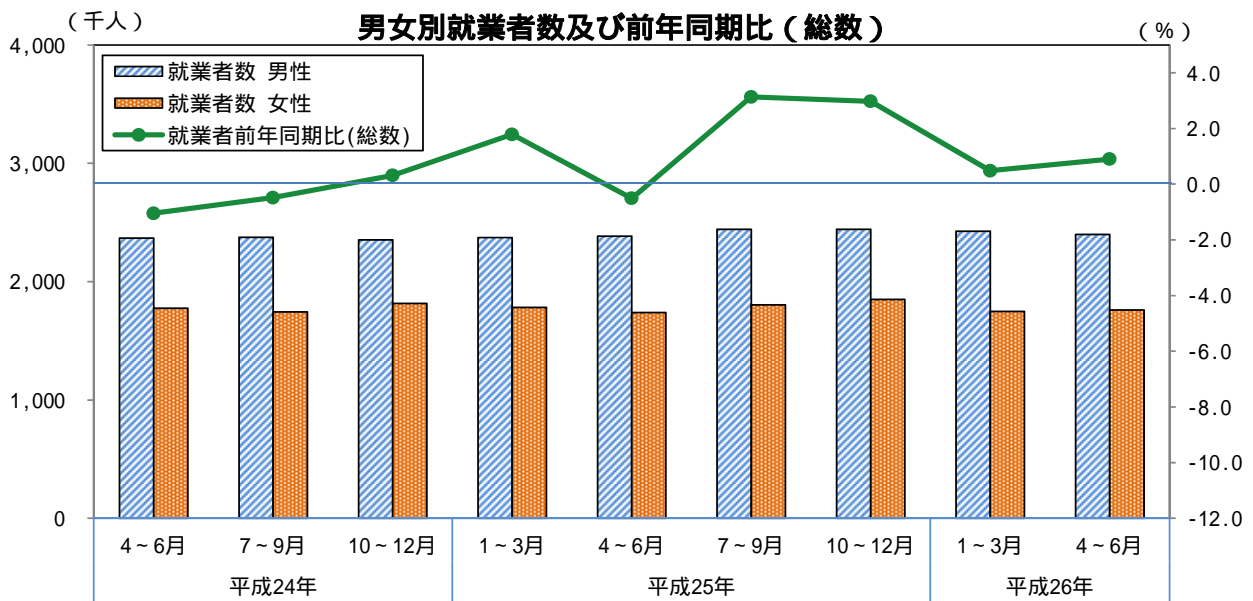
1 就業者

就業者の動向

就業者数（総数）は416万1千人。前年同期比は0.9%の増加。

男性は240万人。前年同期比は0.7%の増加。

女性は176万人1千人。前年同期比は1.2%の増加。



2 完全失業者

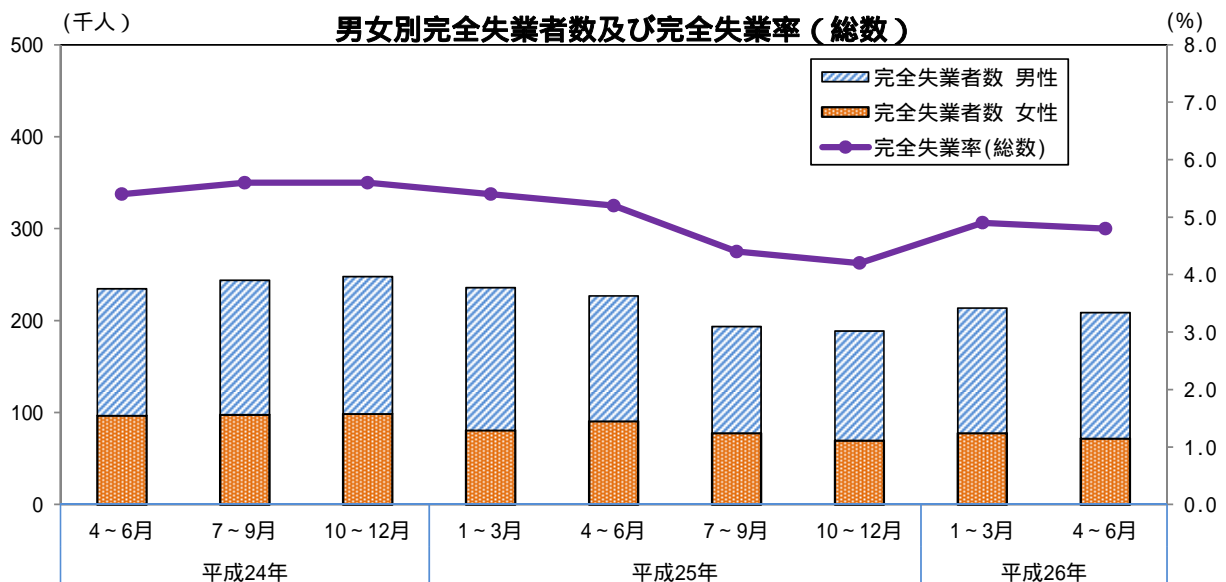
(1) 完全失業者の動向

完全失業者数(総数)は20万9千人。前年同期比は8.6%の減少。

男性は13万7千人。前年同期比は0.7%の増加。

女性は7万2千人。前年同期比は26.4%の減少。

完全失業率(総数)は4.8%。前年同期比は0.4ポイントの低下。



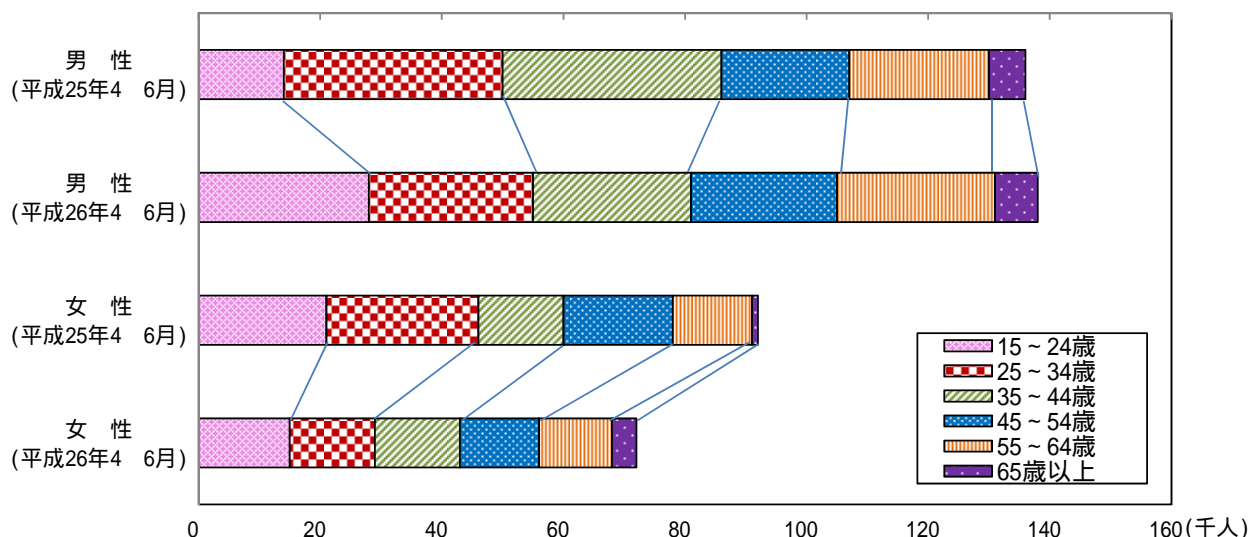
(2) 年齢階級別の動向(前年同期比)

年齢階級別にみると、15～24歳及び55歳以上の各年齢階級で完全失業者、完全失業率ともに増加したが、25～54歳の各年齢階級で、完全失業者、完全失業率ともに減少。

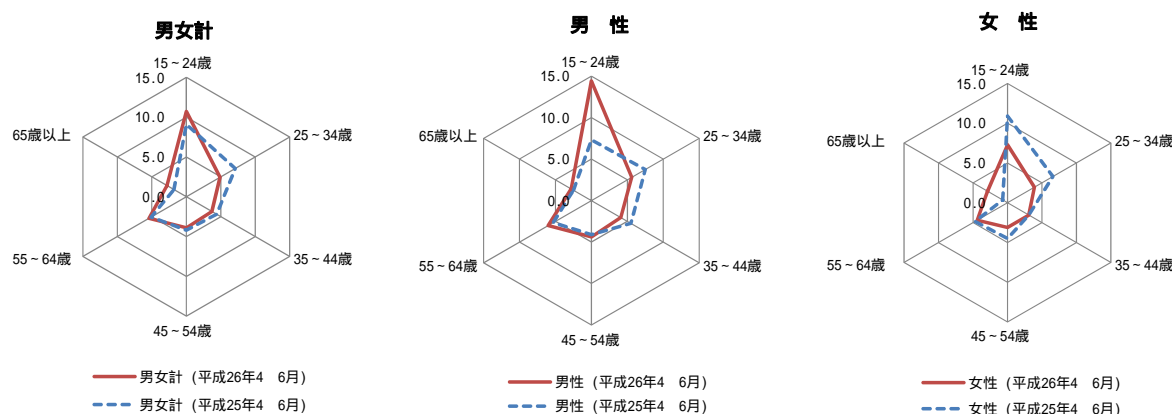
男女別では、男性は15～24歳及び45歳以上の各年齢階級で、完全失業者、完全失業率ともに増加したが、25～44歳の各年齢階級で、完全失業者、完全失業率ともに減少。

女性は65歳以上の年齢階級で完全失業者、完全失業率ともに増加したが、15～34歳及び45歳～64歳の各年齢階級で完全失業者、完全失業率ともに減少。

年齢階級別完全失業者数



年齢階級別完全失業率



全国及び主要都府県の動き

平成26年第2四半期(平成26年4～6月)		
都道府県名	完全失業率(%)	前年同期比(ポイント)
大阪府	4.8	-0.4
全国	3.7	-0.5
東京都	3.8	-0.4
神奈川県	3.4	-0.6
愛知県	2.8	-0.6
兵庫県	4.1	0.0
広島県	3.1	-0.6
福岡県	4.7	-0.4