

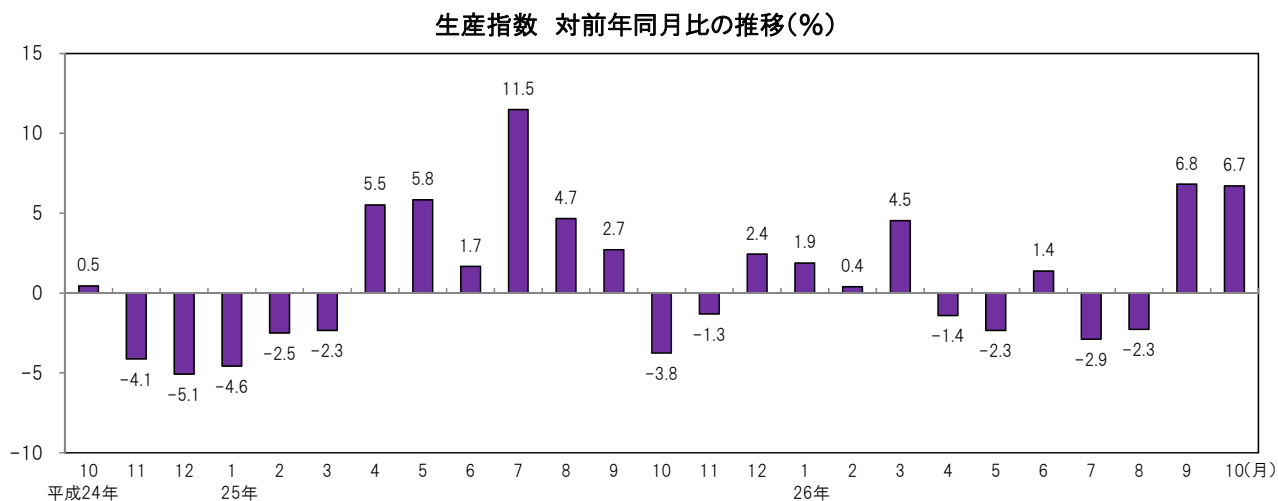
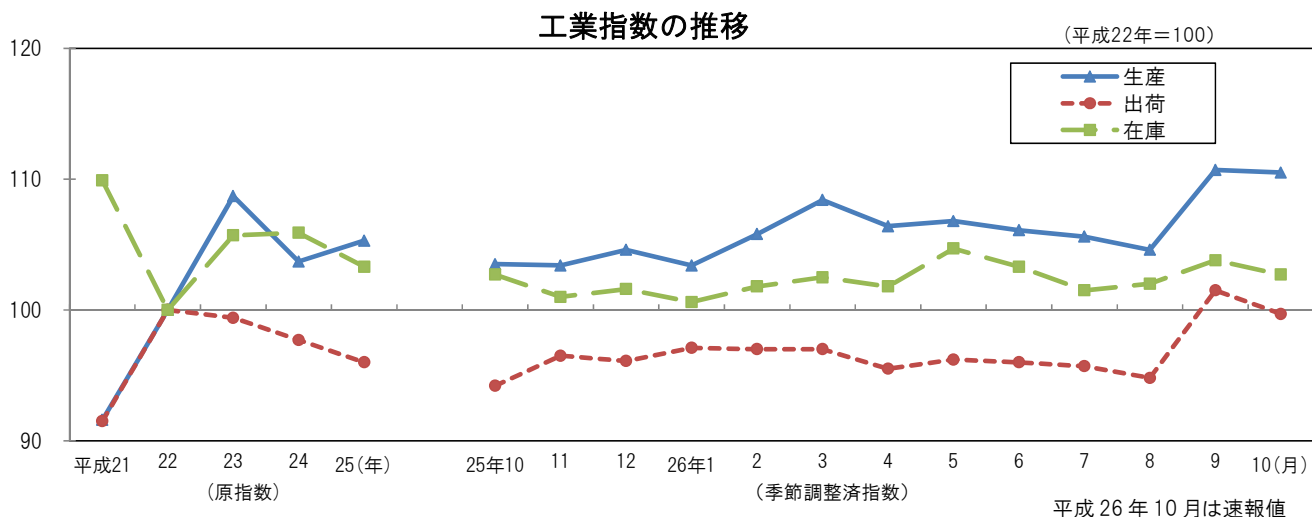
大阪の工業動向

大阪府工業指数月報 平成26年10月（速報）

《 詳細は大阪府ホームページに掲載しています。 <http://www.pref.osaka.lg.jp/toukei/iip/index.html> 》

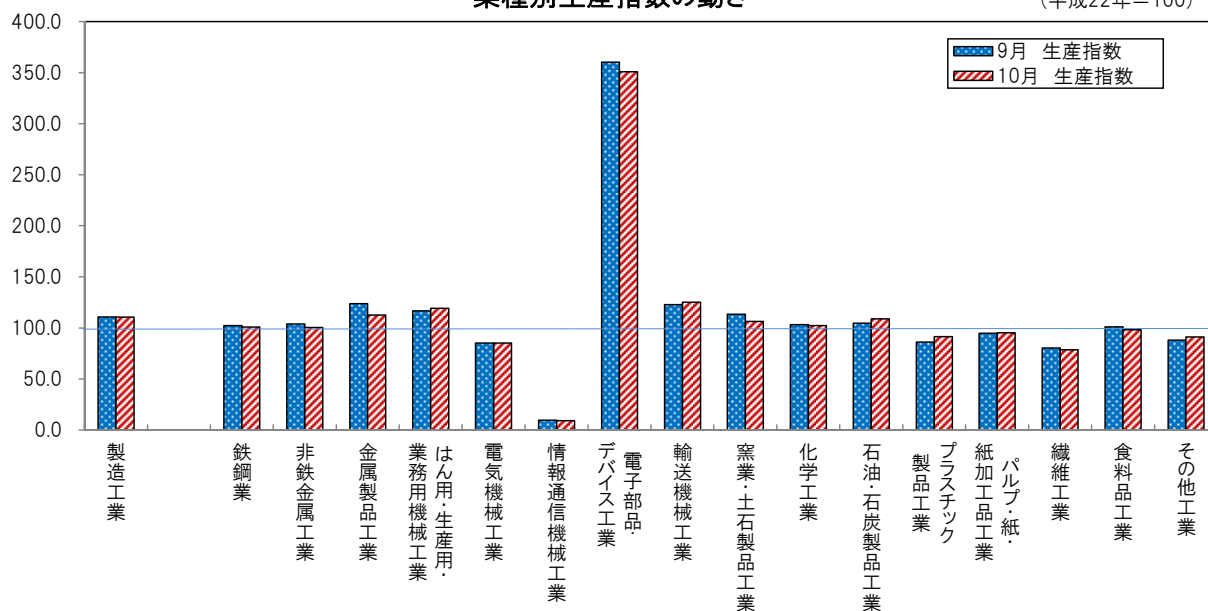
概 要

- (1) 生産指数は 110.5 前月比は 0.2%の低下
業種別（寄与度順）にみると、金属製品工業（前月比 -9.0%）、電子・デバイス工業（同 -2.6%）など9業種が低下。
- (2) 出荷指数は 99.7 前月比は 1.8%の低下
業種別（寄与度順）にみると、金属製品工業（前月比 -8.0%）、鉄鋼業（同 -6.0%）など10業種が低下。
- (3) 在庫指数は 102.7 前月比は 1.1%の低下
業種別（寄与度順）にみると、化学工業（前月比 -3.1%）、プラスチック製品工業（同 -6.9%）など8業種が低下。

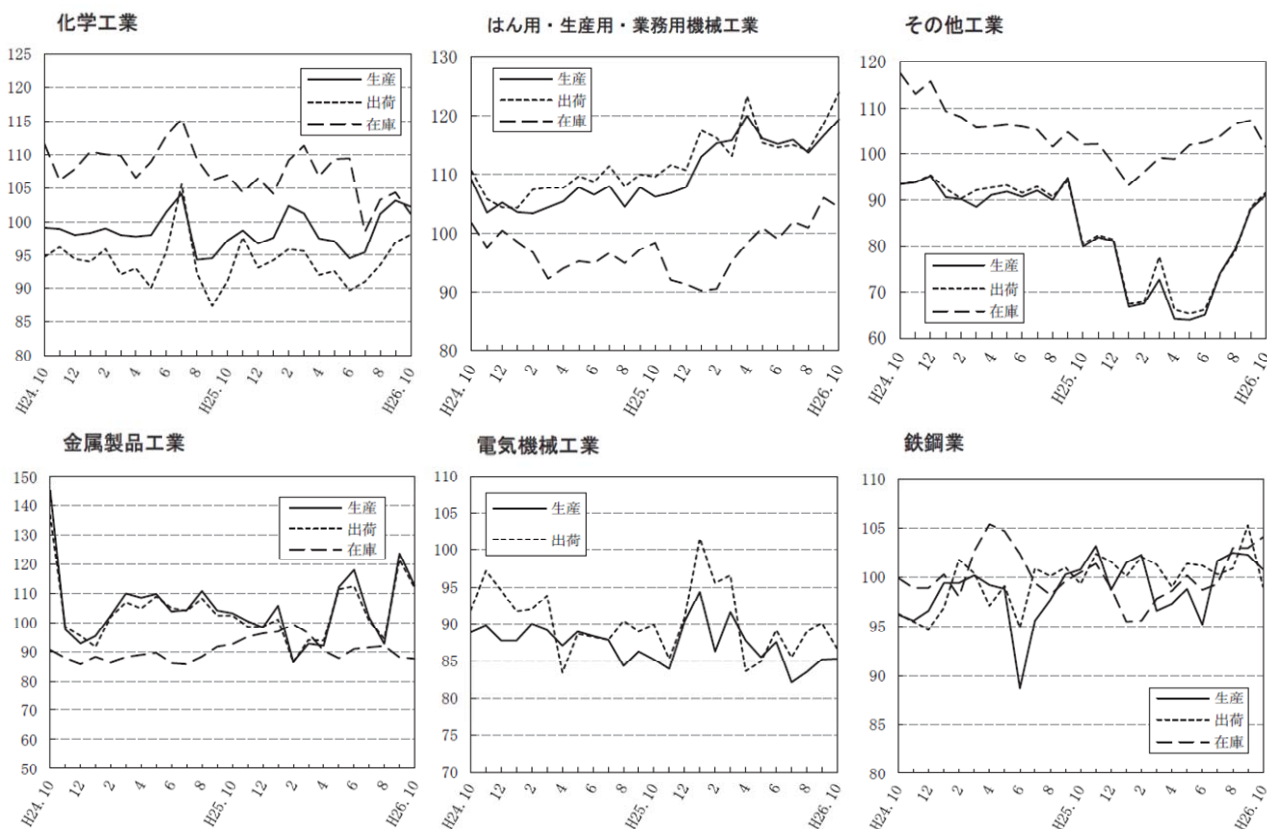


業種別生産指数の動き

(平成22年=100)



業種別動向グラフ(生産指数ウェイト上位6業種)



◇全国及び主要都府県の製造工業の動き

《平成26年10月分速報値(前月比)》

平成22年=100

都道府県名	生産(%)	出荷(%)	在庫(%)
大阪府	-0.2	-1.8	-1.1
全国	0.4	0.6	-0.4
東京都	0.0	-0.7	7.8
神奈川県	-1.1	-0.9	-1.4
愛知県	-2.4	-1.9	-8.8
兵庫県	6.5	5.2	-1.8
広島県	1.6	-1.9	-4.2
福岡県	2.3	2.1	-2.9