

# 大阪の賃金、労働時間及び雇用の動き

毎月勤労統計調査地方調査 平成26年11月(月報)

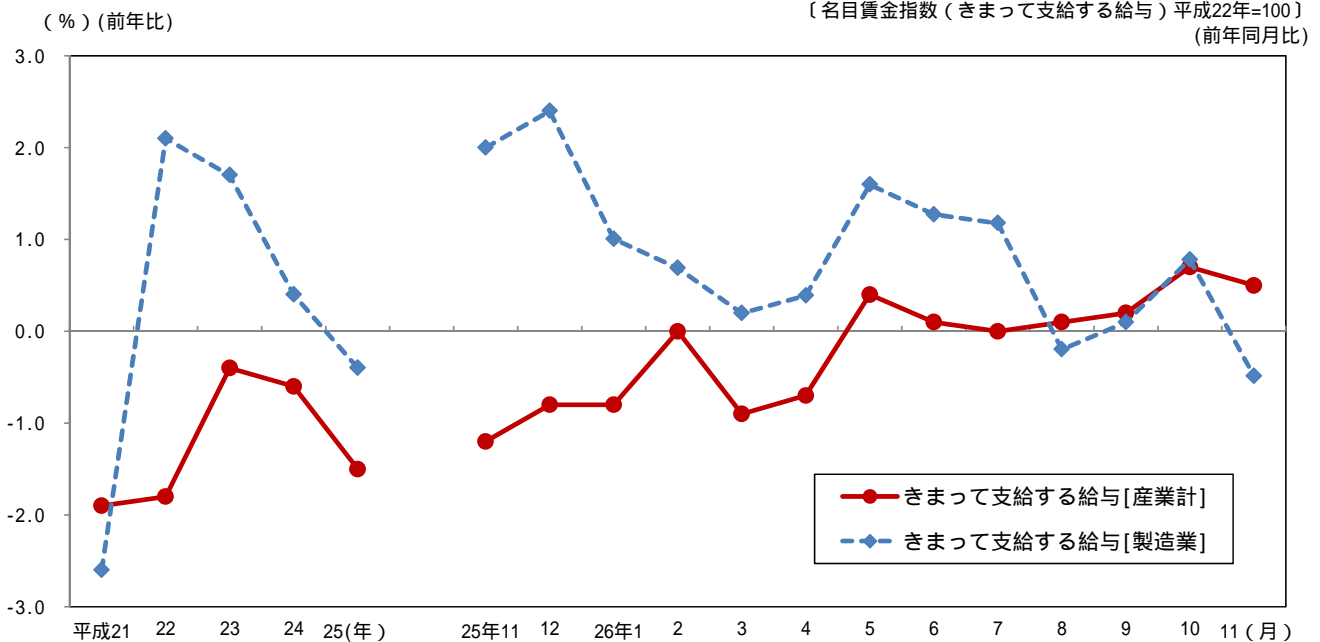
《 詳細は大阪府ホームページに掲載しています。 <http://www.pref.osaka.lg.jp/toukei/maikin/index.html> 》

## 1 賃金の動き(規模5人以上)

きまって支給する給与(名目賃金指数)[産業計]は 98.2。前年同月比は 0.5%の増加。

きまって支給する給与(名目賃金指数)[製造業]は 102.3。前年同月比は 0.5%の減少。

### 賃金の動き(規模5人以上)



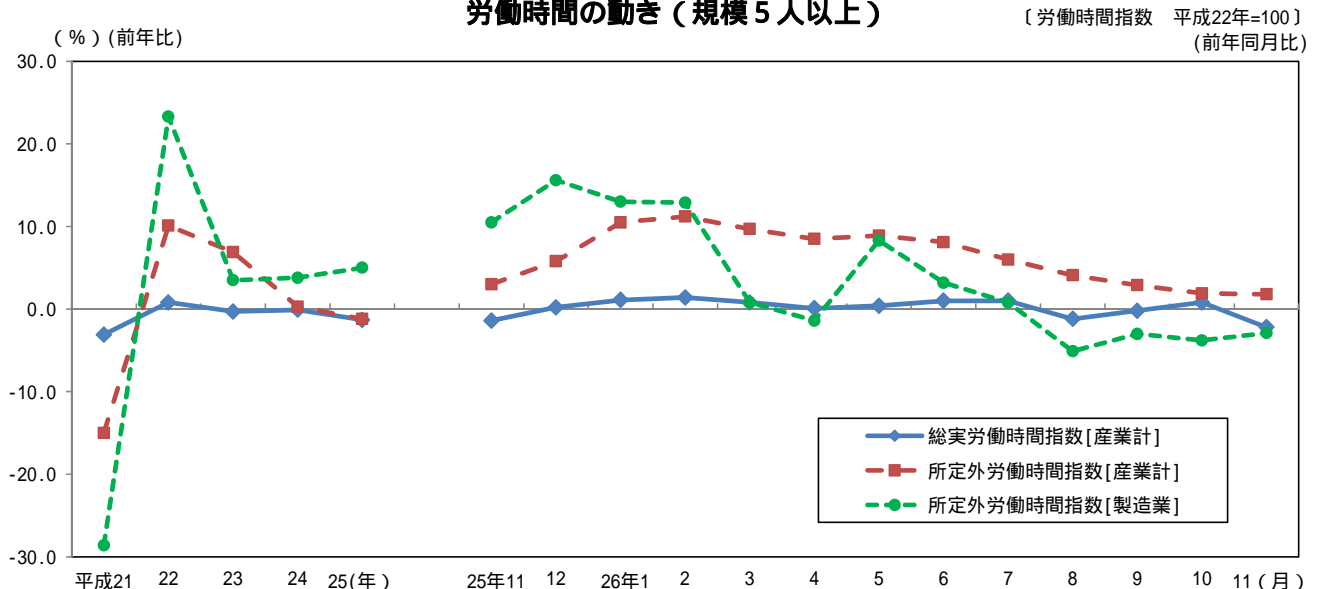
## 2 労働時間の動き(規模5人以上)

総実労働時間指数[産業計]は 99.2。前年同月比は 2.2%の減少。

所定外労働時間指数[産業計]は 113.5。前年同月比は 1.8%の増加。

所定外労働時間指数[製造業]は 116.7。前年同月比は 2.9%の減少。

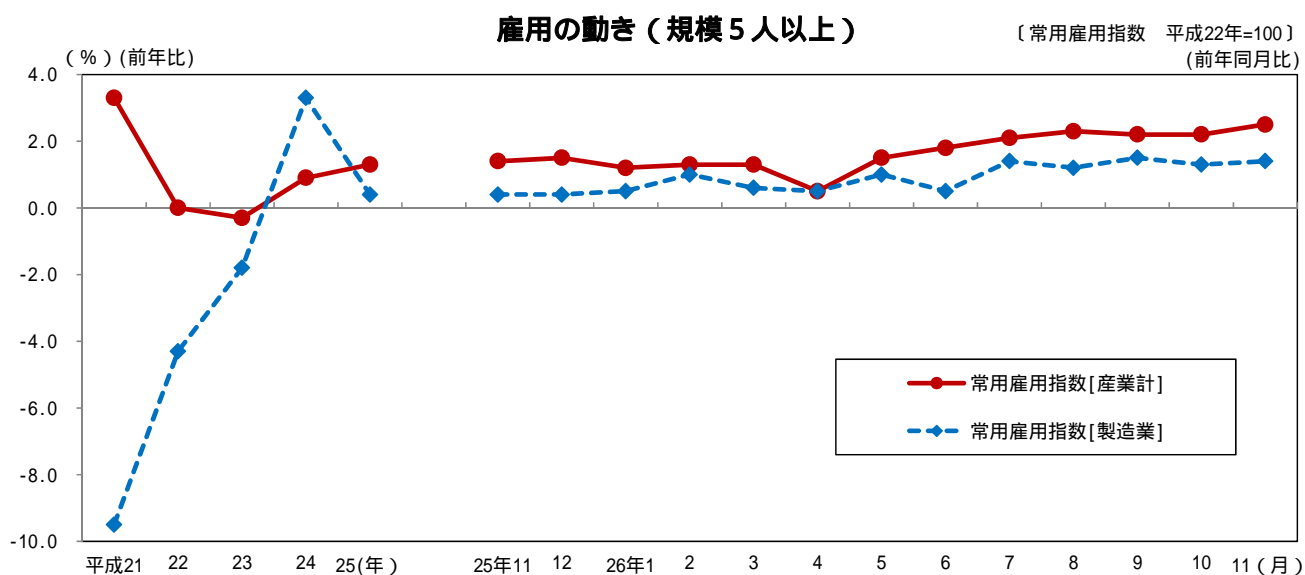
### 労働時間の動き(規模5人以上)



### 3 雇用の動き（規模5人以上）

常用雇用指数[産業計]は 105.1。前年同月比は 2.5%の増加。

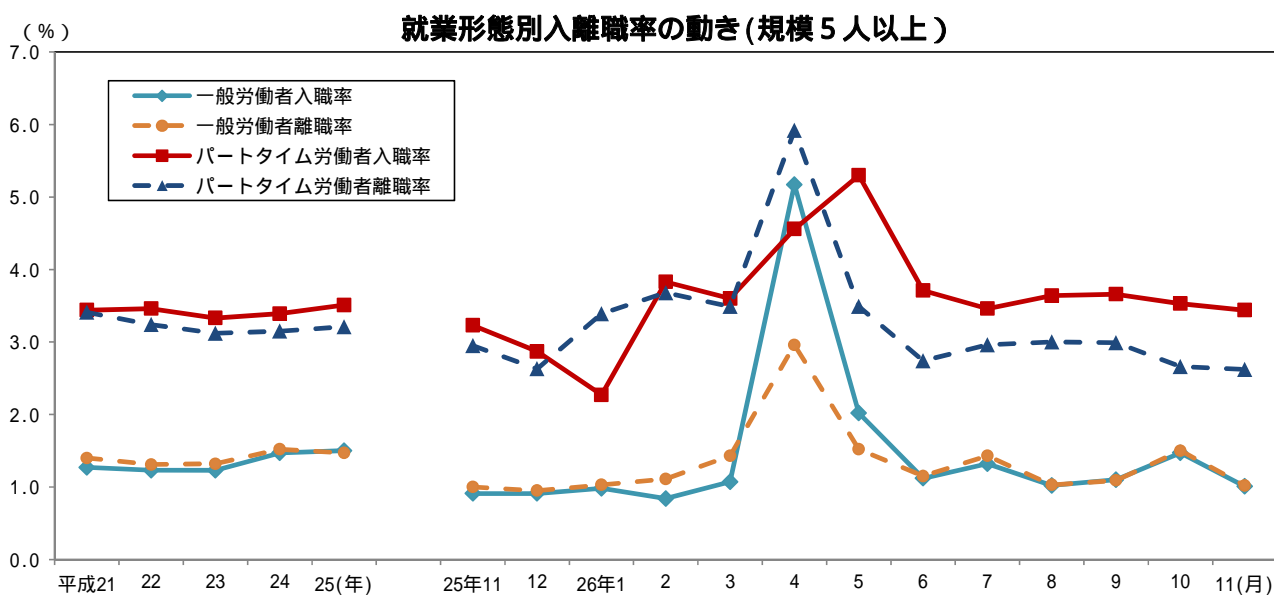
常用雇用指数[製造業]は 103.0。前年同月比は 1.4%の増加。



### 4 就業形態別入離職率の動き（規模5人以上）

一般労働者は入職率 1.01%、離職率 1.02%で0.01ポイントの離職超過。

パートタイム労働者では、入職率 3.44%、離職率 2.62%で0.82ポイントの入職超過。



### 全国及び主要府県の動き <指数値比較> 【事業所規模 5人以上・調査産業計】

平成26年11月分（前年同月比）

都道府県名	きまって支給する給与 (%)	所定外労働時間 (%)	常用雇用 (%)
大阪府	0.5	1.8	2.5
全国	0.1	0.0	1.6
東京都	-0.8	-1.6	1.4
神奈川県	-0.4	6.4	-0.4
愛知県	0.7	1.7	0.7
兵庫県	0.8	-2.7	-0.5
広島県	6.2	1.6	-0.9
福岡県	0.4	5.4	0.1