

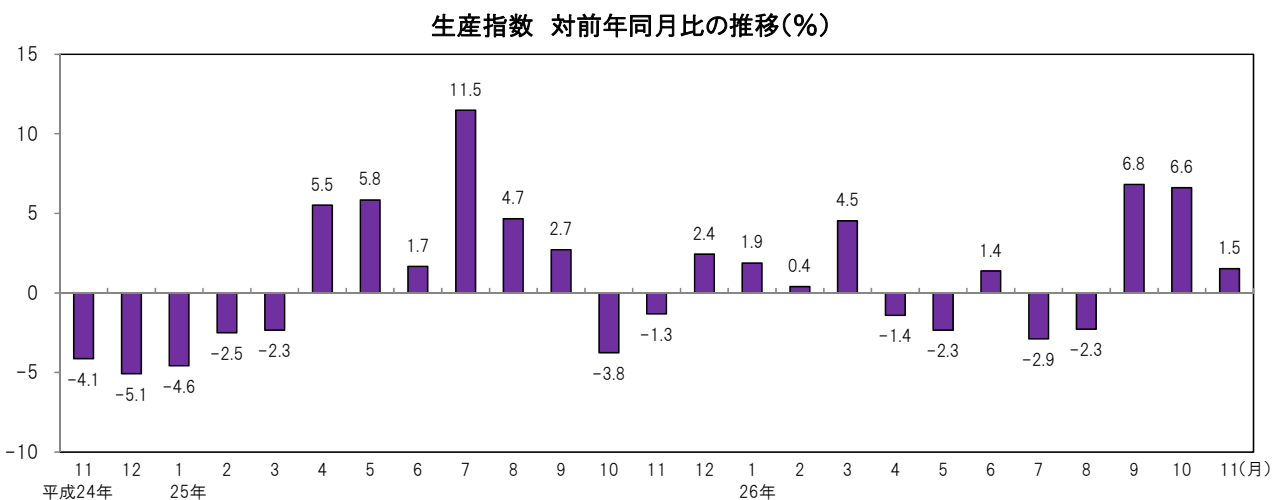
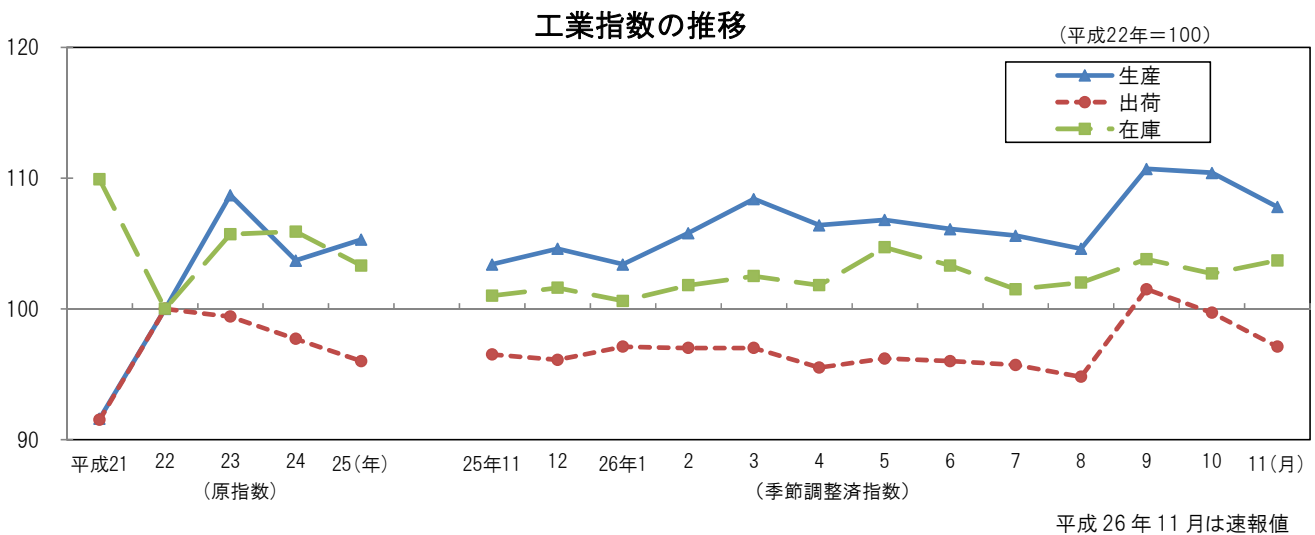
大阪の工業動向

大阪府工業指数月報 平成26年11月（速報）

《 詳細は大阪府ホームページに掲載しています。 <http://www.pref.osaka.lg.jp/toukei/iip/index.html> 》

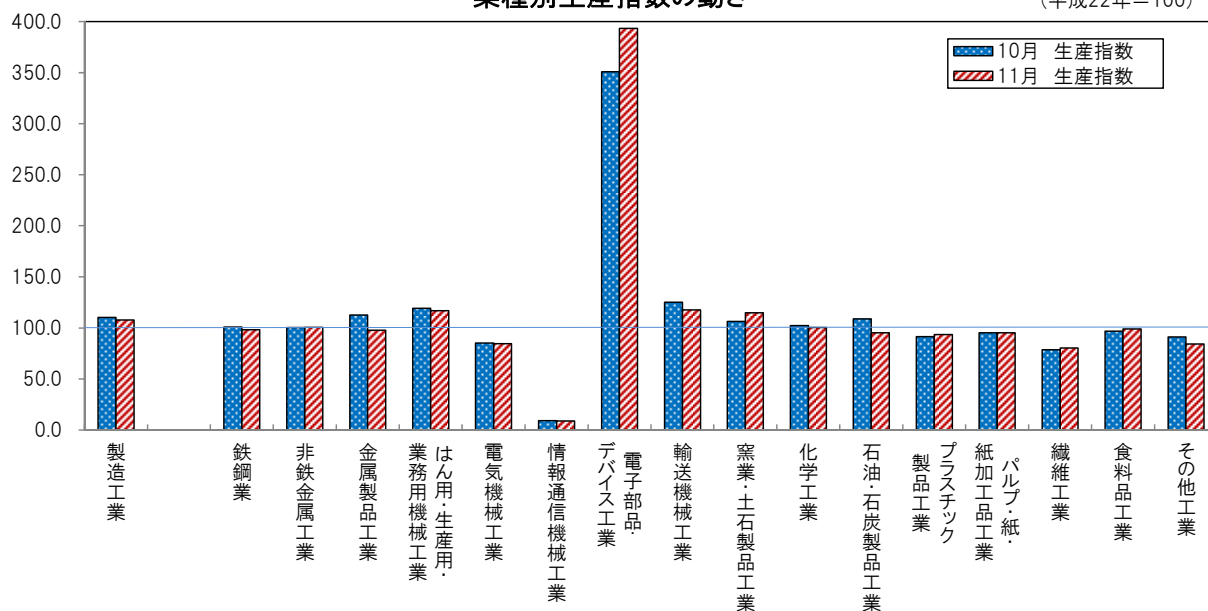
概 要

- (1) 生産指数は 107.8 前月比は 2.4%の低下
業種別（寄与度順）にみると、金属製品工業（前月比 -13.1%）、その他工業（同 -7.6%）など9業種が低下。
- (2) 出荷指数は 97.1 前月比は 2.6%の低下
業種別（寄与度順）にみると、金属製品工業（前月比 -14.1%）、はん用・生産用・業務用機械工業（同 -3.3%）など7業種が低下。
- (3) 在庫指数は 103.7 前月比は 1.0%の上昇
業種別（寄与度順）にみると、化学工業（前月比 4.5%）、鉄鋼業（同 2.4%）など8業種が上昇。

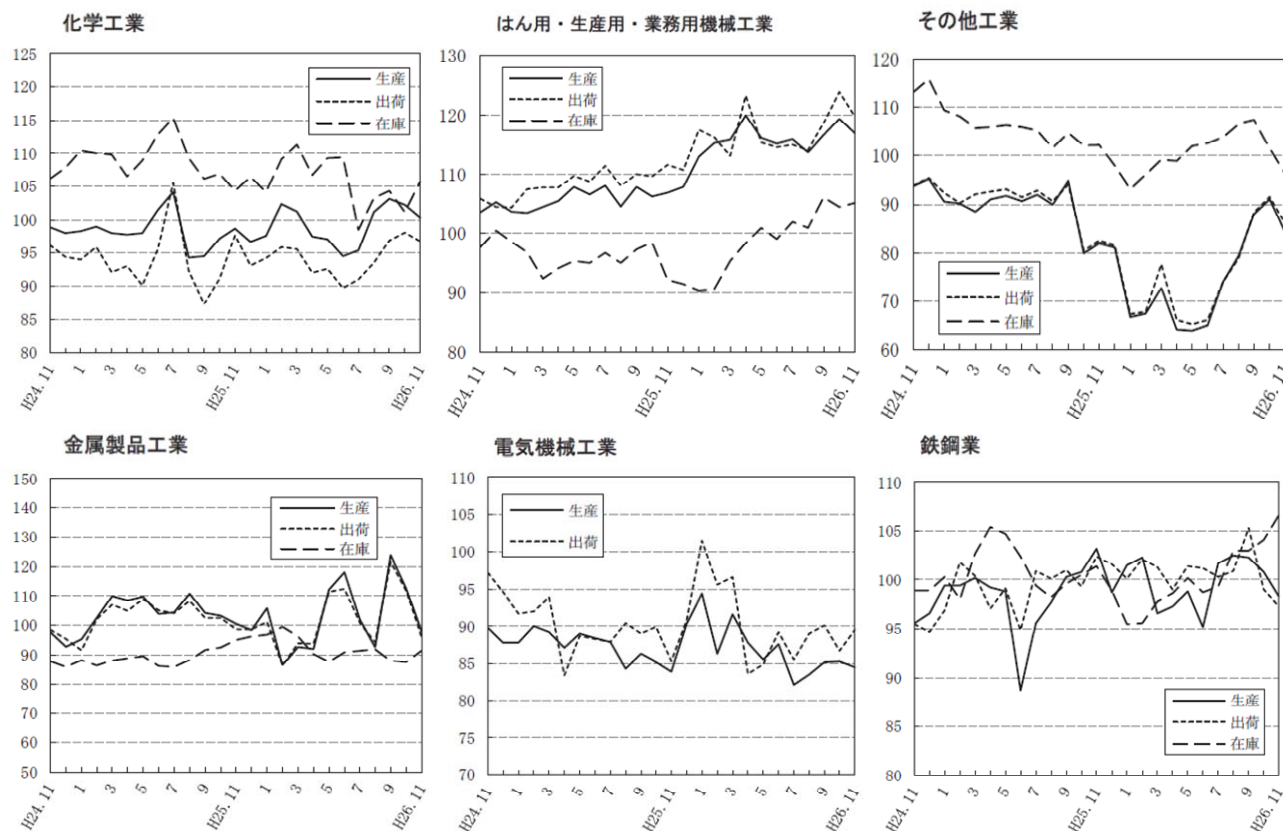


業種別生産指数の動き

(平成22年=100)



業種別動向グラフ(生産指数ウェイト上位6業種)



◇全国及び主要都府県の製造工業の動き

《平成26年11月分速報値(前月比)》

平成22年=100

都道府県名	生産(%)	出荷(%)	在庫(%)
大阪府	-2.4	-2.6	1.0
全国	-0.6	-1.4	1.2
東京都	-0.4	1.1	-5.0
神奈川県	2.4	4.3	1.5
愛知県	2.5	2.2	0.3
兵庫県	-4.3	-3.4	-1.0
広島県	-11.2	-6.4	-8.0
福岡県	0.6	-0.9	-1.6