

大阪の就業状況

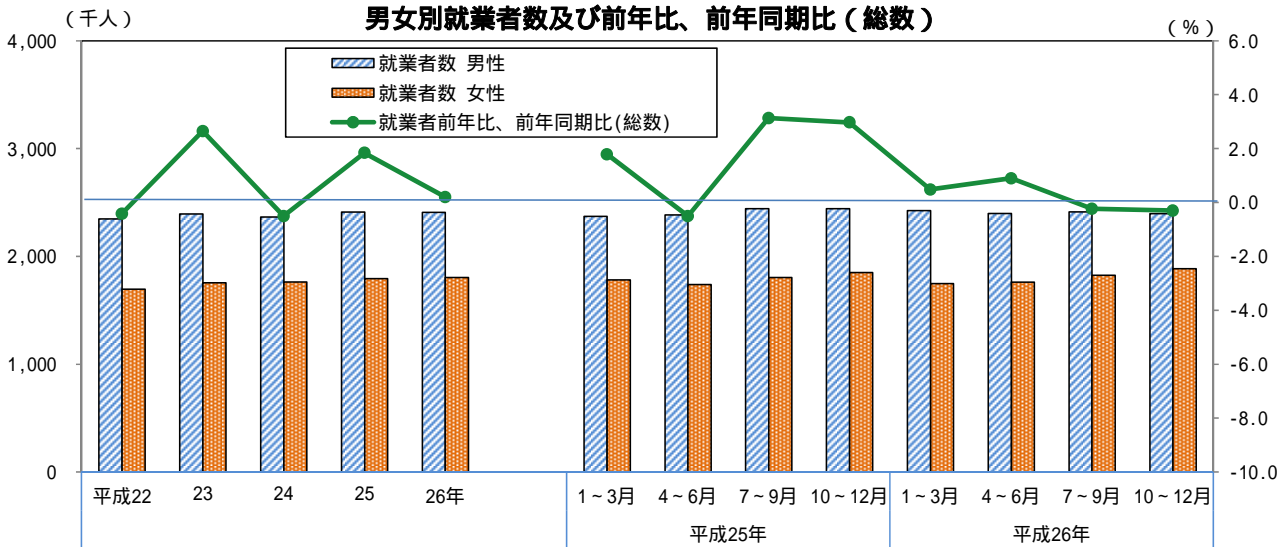
労働力調査 平成26年平均及び平成26年10～12月平均

《 詳細は大阪府ホームページに掲載しています。 http://www.pref.osaka.lg.jp/toukei/roucho_n/index.html (26年)

<http://www.pref.osaka.lg.jp/toukei/roucho/rc-index.html> (10～12月) 》

1 就業者

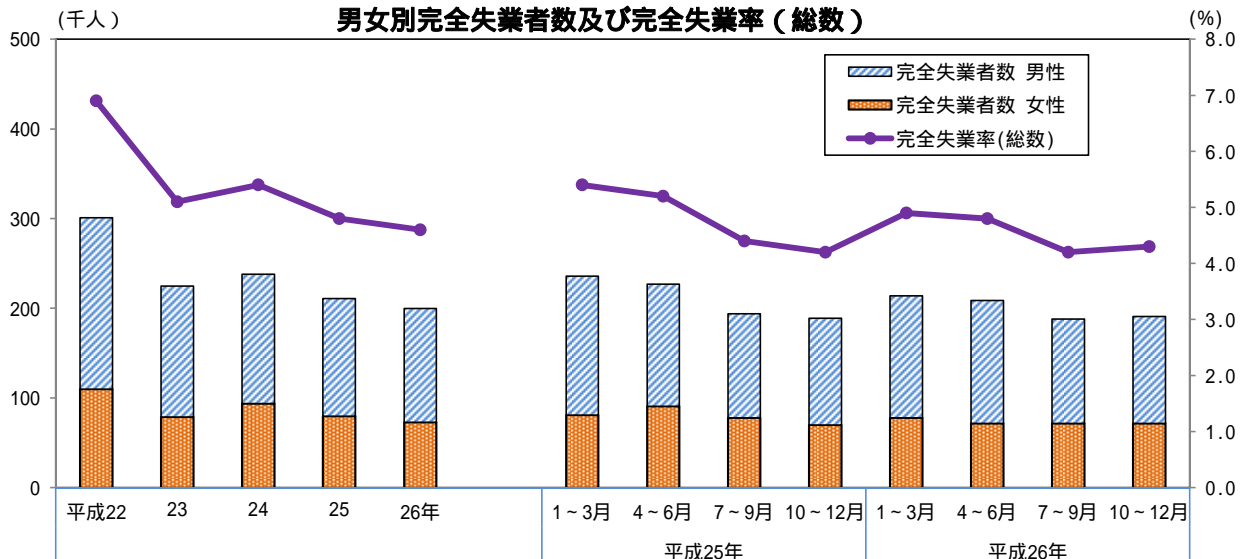
平成26年平均の就業者数(総数)は421万5千人(前年比0.2%)、
 男性は240万9千人(同-0.1%)、女性は180万6千人(同0.6%)、
 26年10月～12月平均の就業者数(総数)は428万3千人(前年同期比-0.3%)、
 男性は239万7千人(同-1.8%)、女性は188万6千人(同1.8%)、



2 完全失業者

(1) 完全失業者の動向

平成26年平均の完全失業者数(総数)は20万1千人(前年比-4.7%)、
 男性は12万7千人(同-3.1%)、女性は7万3千人(同-8.8%)、
 完全失業率(総数)は4.6%で前年比0.2ポイントの低下。
 26年10月～12月平均の完全失業者数(総数)は19万1千人(前年同期比1.1%)、
 男性は11万9千人(同0%)、女性は7万2千人(同2.9%)、
 完全失業率(総数)は4.3%で前年同期比0.1ポイントの上昇。



(2) 年齢階級別の動向

・平成26年(対前年比)

年齢階級別にみると、25～44歳の各年齢階級で、完全失業者、完全失業率ともに減少。

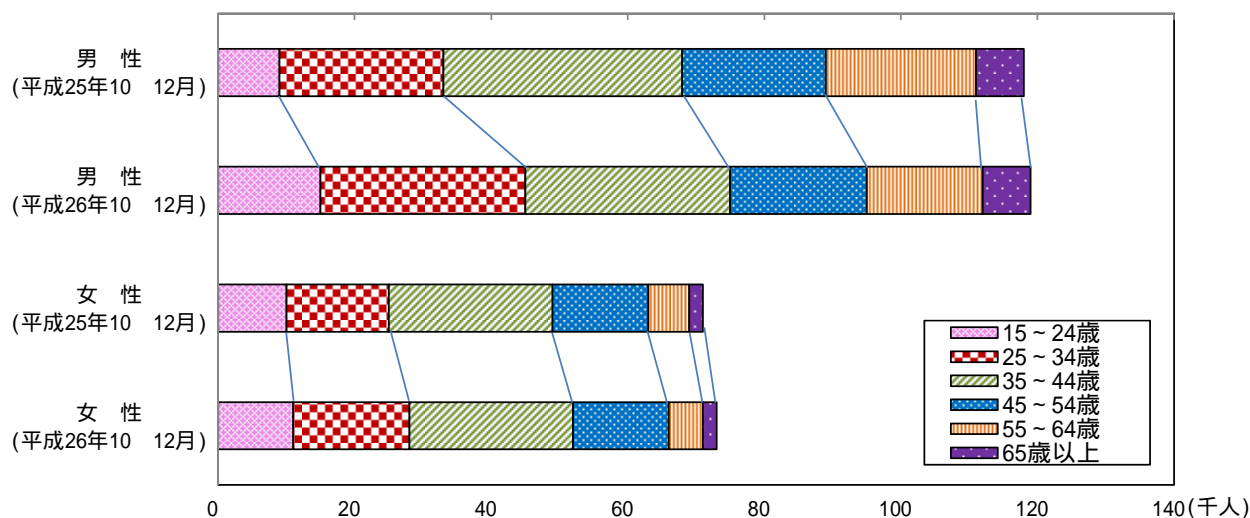
男女別では、男性は35～54歳の各年齢階級で、女性は15歳～44歳の各年齢階級で、完全失業者、完全失業率ともに減少。

・26年10月～12月(対前年同期比)

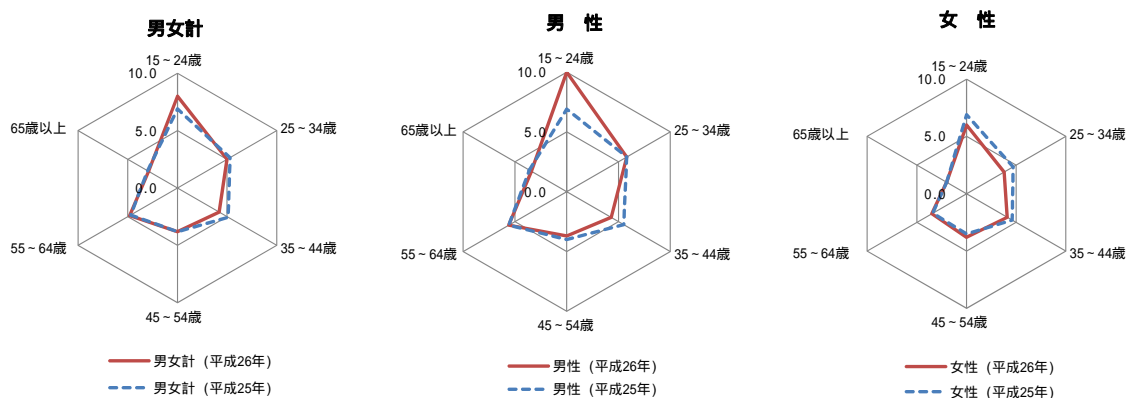
年齢階級別にみると、15～34歳の各年齢階級で完全失業者、完全失業率ともに増加。

男女別では、男性、女性ともに15歳～34歳の各年齢階級で、完全失業者、完全失業率ともに増加。

年齢階級別完全失業者数(10～12月)



年齢階級別完全失業率(25、26年)



全国及び主要都府県の動き

平成26年第4四半期(H26年10～12月)

都道府県名	完全失業率(%)	前年同期比(ポイント)
大阪府	4.3	0.1
全国	3.3	-0.4
東京都	3.7	-0.1
神奈川県	3.1	-0.7
愛知県	2.7	-0.3
兵庫県	3.6	-0.1
広島県	2.9	-0.2
福岡県	4.3	-0.3