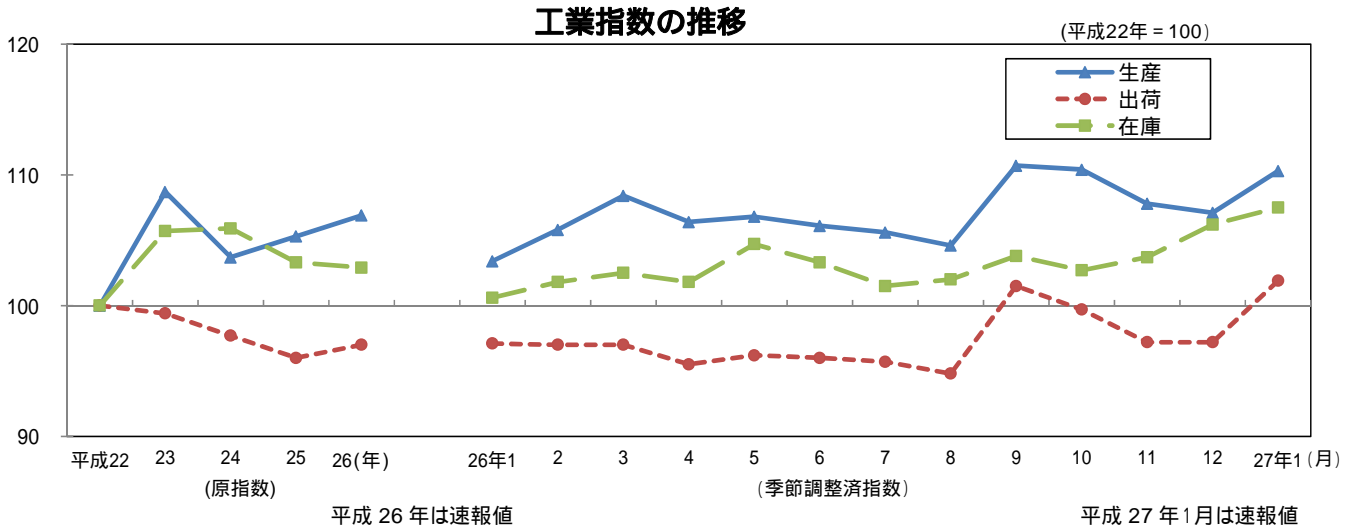


# 大阪の工業動向

大阪府工業指数 平成26年（速報）及び平成27年1月（速報）

《 詳細は大阪府ホームページに掲載しています。 [http://www.pref.osaka.lg.jp/toukei/iip\\_n/index.html](http://www.pref.osaka.lg.jp/toukei/iip_n/index.html)（年報）

<http://www.pref.osaka.lg.jp/toukei/iip/index.html>（月報） 》



## 1 平成26年 概要

(1) 生産指数は 106.9 前年比は 1.5%の上昇

業種別（寄与度順）にみると、はん用・生産用・業務用機械工業（前年比 9.0%）、電子部品・デバイス工業（同 8.8%）など 7 業種が上昇。

(2) 出荷指数は 97.0 前年比は 1.0%の上昇

業種別（寄与度順）にみると、はん用・生産用・業務用機械工業（前年比 7.3%）、非鉄金属工業（同 12.6%）など 7 業種が上昇。

(3) 在庫指数は 102.9 前年比は 0.4%の低下

業種別（寄与度順）にみると、化学工業（前年比-2.7%）、プラスチック製品工業（同-8.1%）など 9 業種が低下。

## 2 平成27年1月 概要

(1) 生産指数は 110.3 前月比は 3.0%の上昇

業種別（寄与度順）にみると、はん用・生産用・業務用機械工業（前月比 12.3%）、金属製品工業（同 18.3%）など 8 業種が上昇。

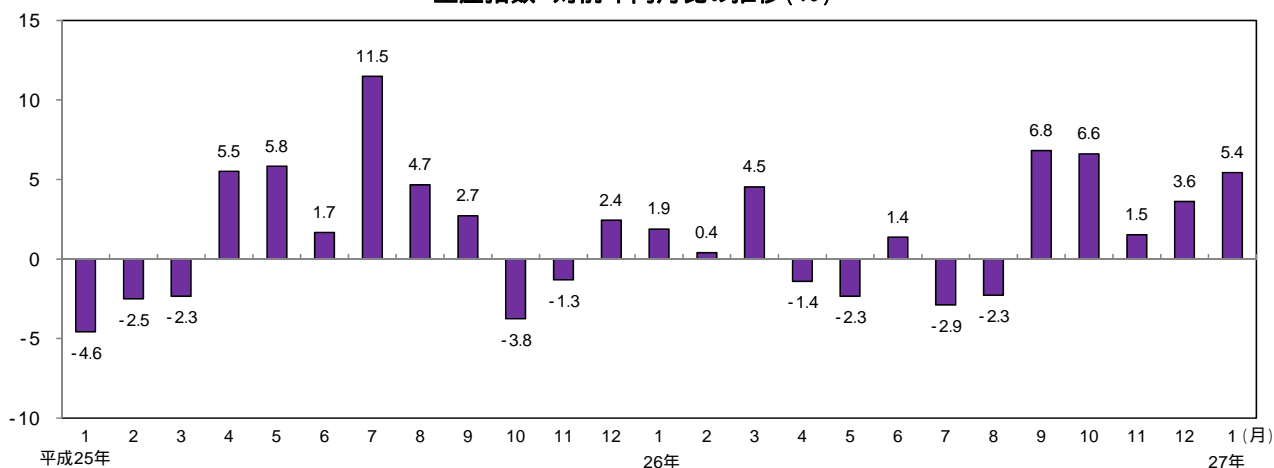
(2) 出荷指数は 101.9 前月比は 4.8%の上昇

業種別（寄与度順）にみると、はん用・生産用・業務用機械工業（前月比 13.8%）、化学工業（同 7.8%）など 10 業種が上昇。

(3) 在庫指数は 107.5 前月比は 1.2%の上昇

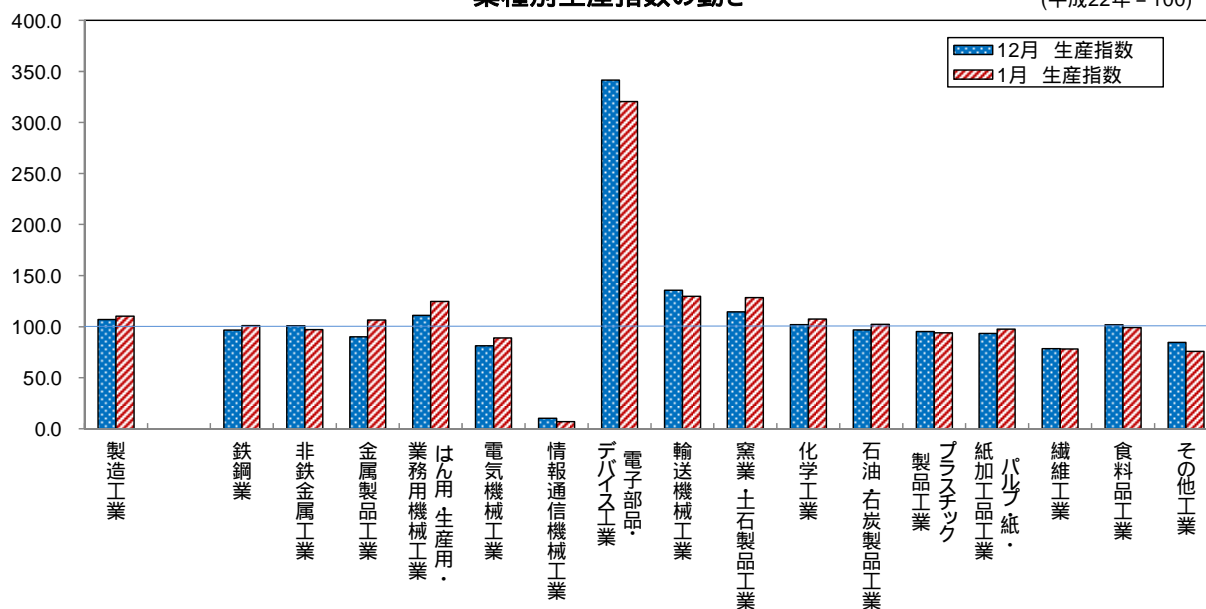
業種別（寄与度順）にみると、(旧)電気機械工業（前月比 11.0%）、金属製品工業（同 5.8%）など 8 業種が上昇。

生産指数 対前年同月比の推移 (%)



業種別生産指数の動き

(平成22年 = 100)



全国及び主要都府県の製造工業の動き

都道府県名	平成27年1月分速報値 (前月比)		平成22年 = 100
	生産 (%)	出荷 (%)	在庫 (%)
大阪府	3.0	4.8	1.2
全国	3.6	5.6	-0.8
東京都	8.2	5.9	-17.0
神奈川県	6.6	6.3	4.2
愛知県	3.6	5.4	-3.4
兵庫県	7.5	8.3	1.0
広島県	7.7	6.7	-3.6
福岡県	13.7	12.8	0.3