

# 大阪の賃金、労働時間及び雇用の動き

毎月勤労統計調査地方調査 平成27年2月(月報)

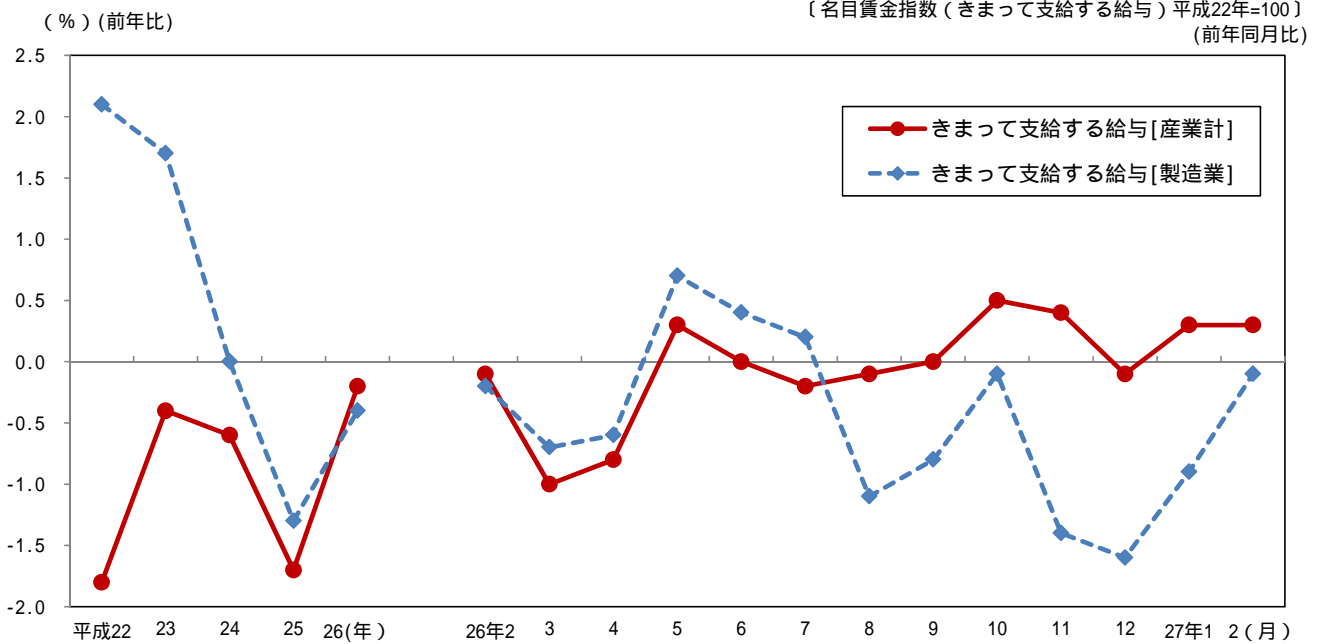
《 詳細は大阪府ホームページに掲載しています。 <http://www.pref.osaka.lg.jp/toukei/maikin/index.html> 》

## 1 賃金の動き(規模5人以上)

きまって支給する給与(名目賃金指数)[産業計]は 97.0。前年同月比 0.3%の増加。

きまって支給する給与(名目賃金指数)[製造業]は 100.4。前年同月比 0.1%の減少。

### 賃金の動き(規模5人以上)



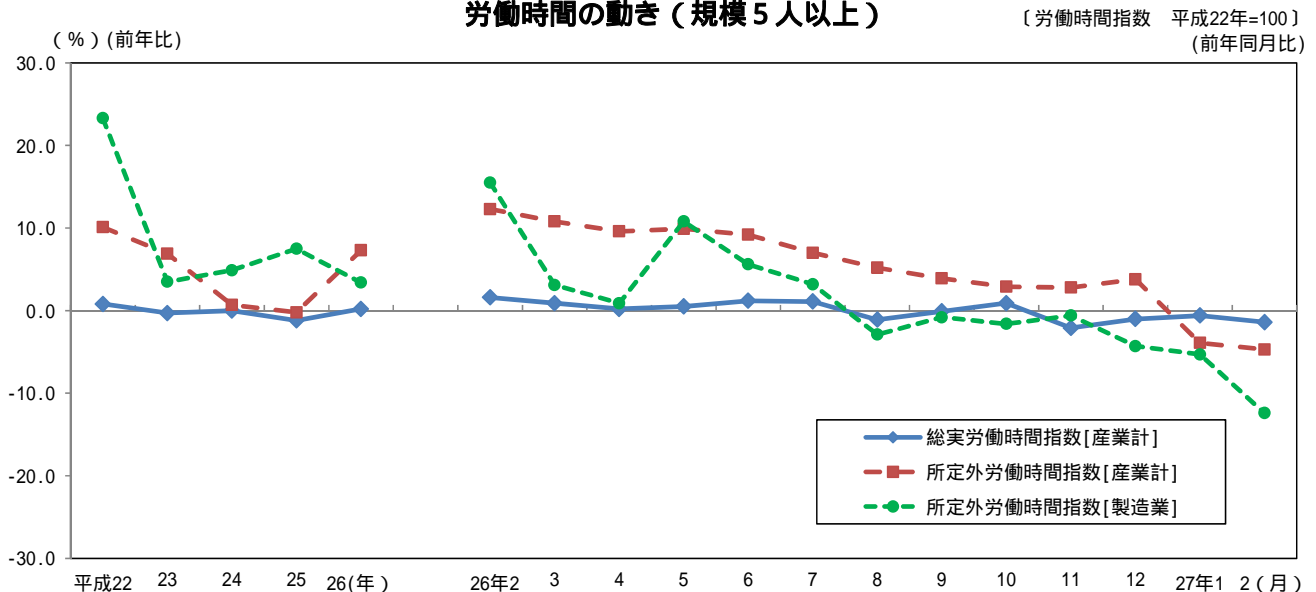
## 2 労働時間の動き(規模5人以上)

総実労働時間指数[産業計]は 96.8。前年同月比 1.4%の減少。

所定外労働時間指数[産業計]は 110.4。前年同月比 4.7%の減少。

所定外労働時間指数[製造業]は 120.2。前年同月比 12.4%の減少。

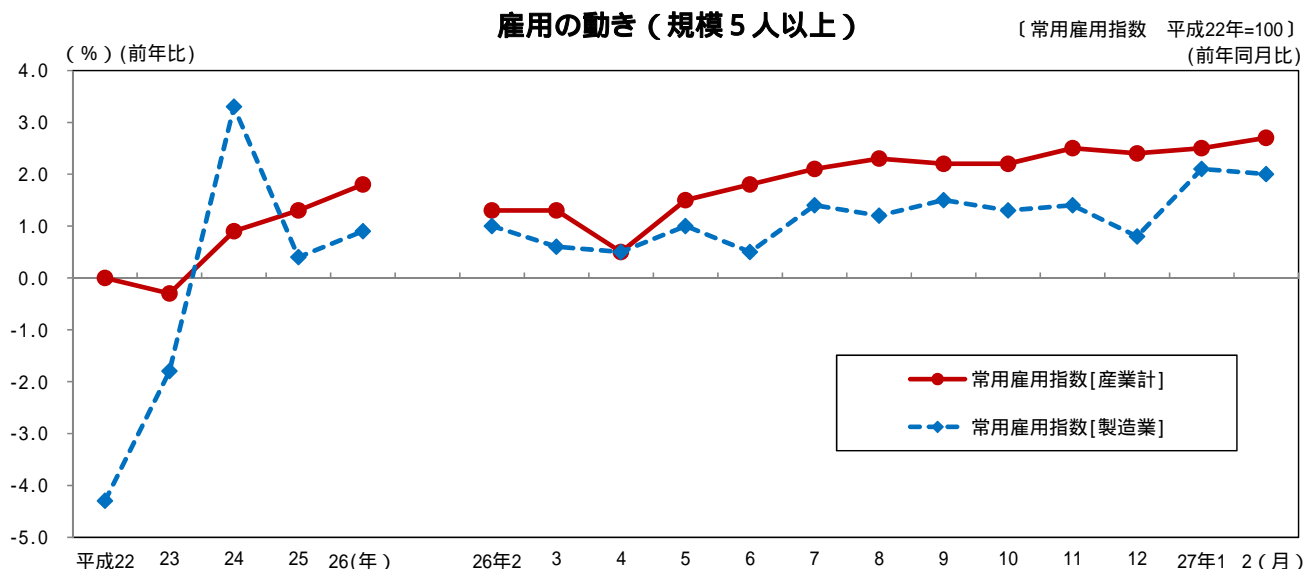
### 労働時間の動き(規模5人以上)



### 3 雇用の動き（規模5人以上）

常用雇用指数[産業計]は104.7。前年同月比 2.7%の増加。

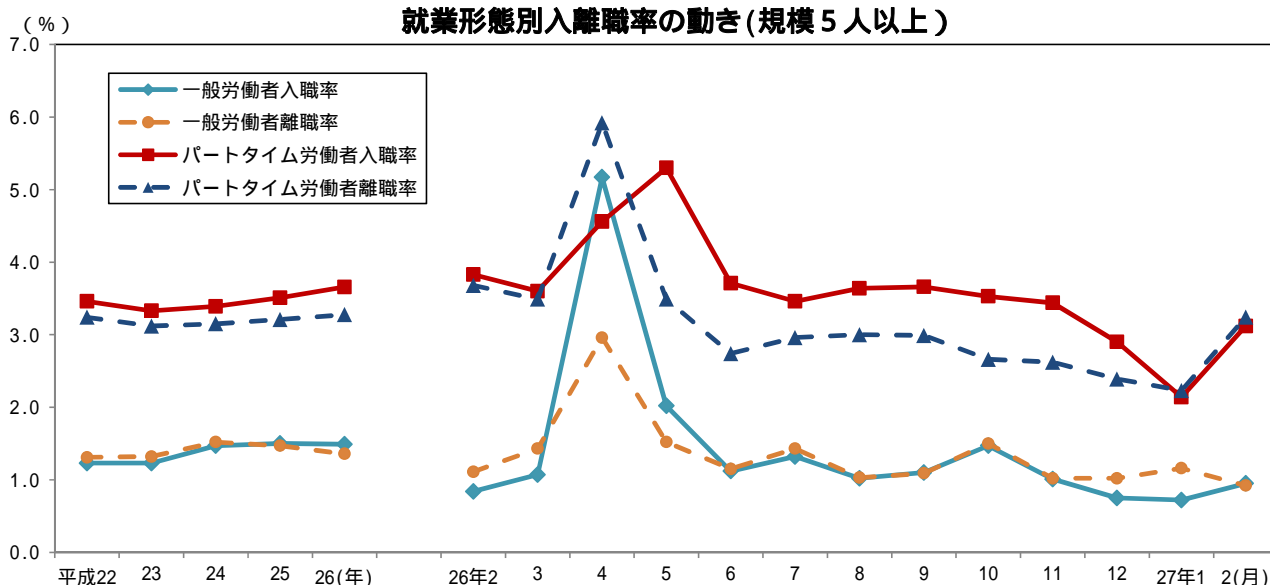
常用雇用指数[製造業]は103.7。前年同月比 2.0%の増加。



### 4 就業形態別入離職率の動き（規模5人以上）

一般労働者は入職率 0.95%、離職率 0.92%で 0.03 ポイントの入職超過。

パートタイム労働者は入職率 3.12%、離職率 3.24%で 0.12 ポイントの離職超過。



### 全国及び主要府県の動き < 指数値比較 > 【事業所規模 5人以上・調査産業計】

平成27年2月分（前年同月比）

都道府県名	きまって支給する給与(%)	所定外労働時間(%)	常用雇用(%)
大阪府	0.3	-4.7	2.7
全国	0.0	-0.7	2.1
東京都	-	-	-
神奈川県	-0.7	-4.8	0.0
愛知県	0.7	8.7	0.4
兵庫県	-0.6	-8.3	-0.4
広島県	4.4	-3.7	-0.4
福岡県	-1.1	-4.1	0.9