

大阪府景気観測調査結果

平成27年1～3月期

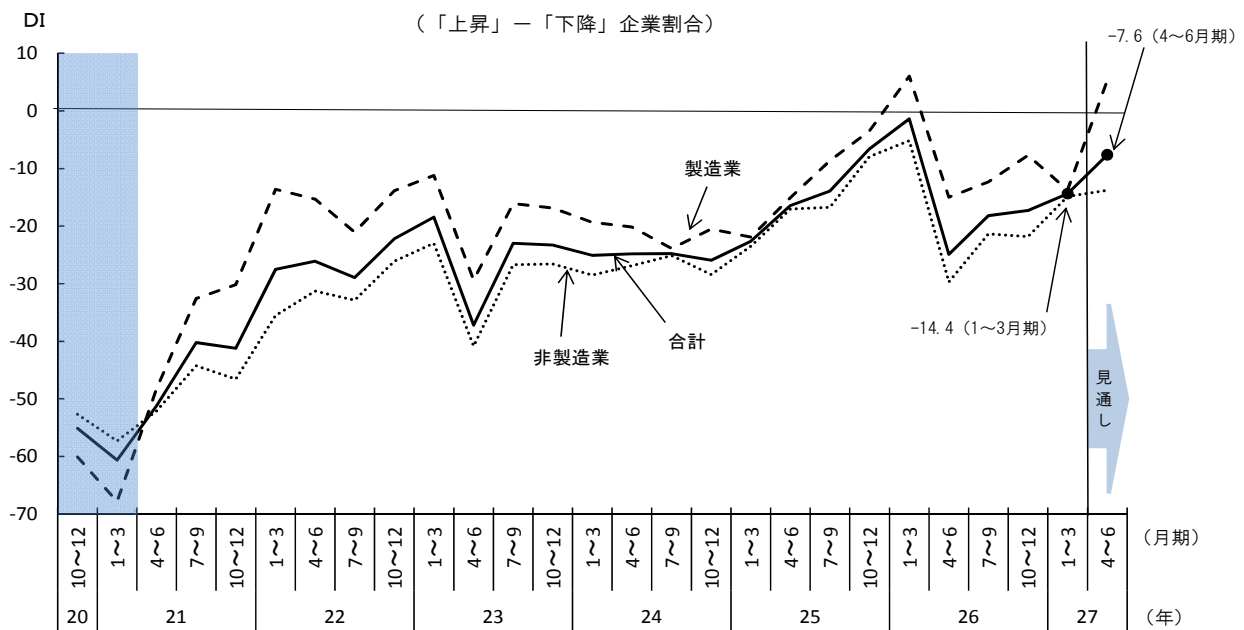
《 詳細は大阪府ホームページに掲載しています。 <http://www.pref.osaka.lg.jp/aid/sangyou/keikikansoku.html> 》

商工労働部（大阪産業経済リサーチセンター）では、府内企業を対象として四半期毎に、大阪市と協力して景気観測調査を実施しております。平成27年1～3月期の調査結果の概要は次のとおりです。

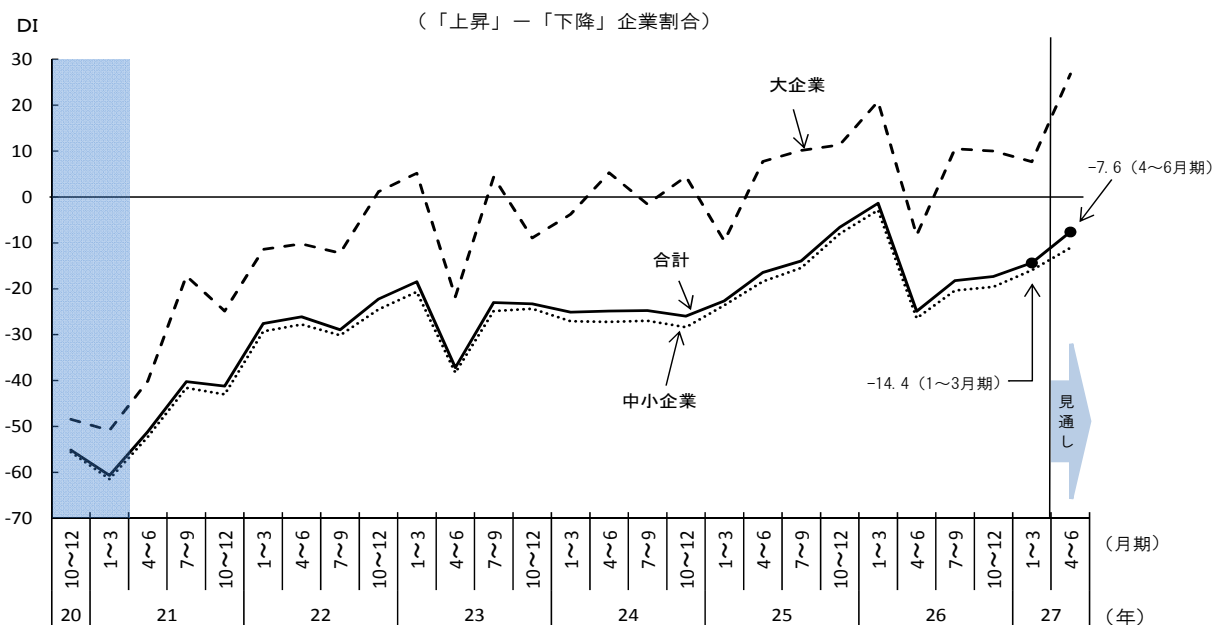
〔景気は、足踏みを脱して緩やかな回復基調にある〕

1. 今期の業況判断DIは非製造業や中小企業で改善し、全産業でも改善幅が拡大するなど、景気は緩やかな回復基調に戻りつつある。

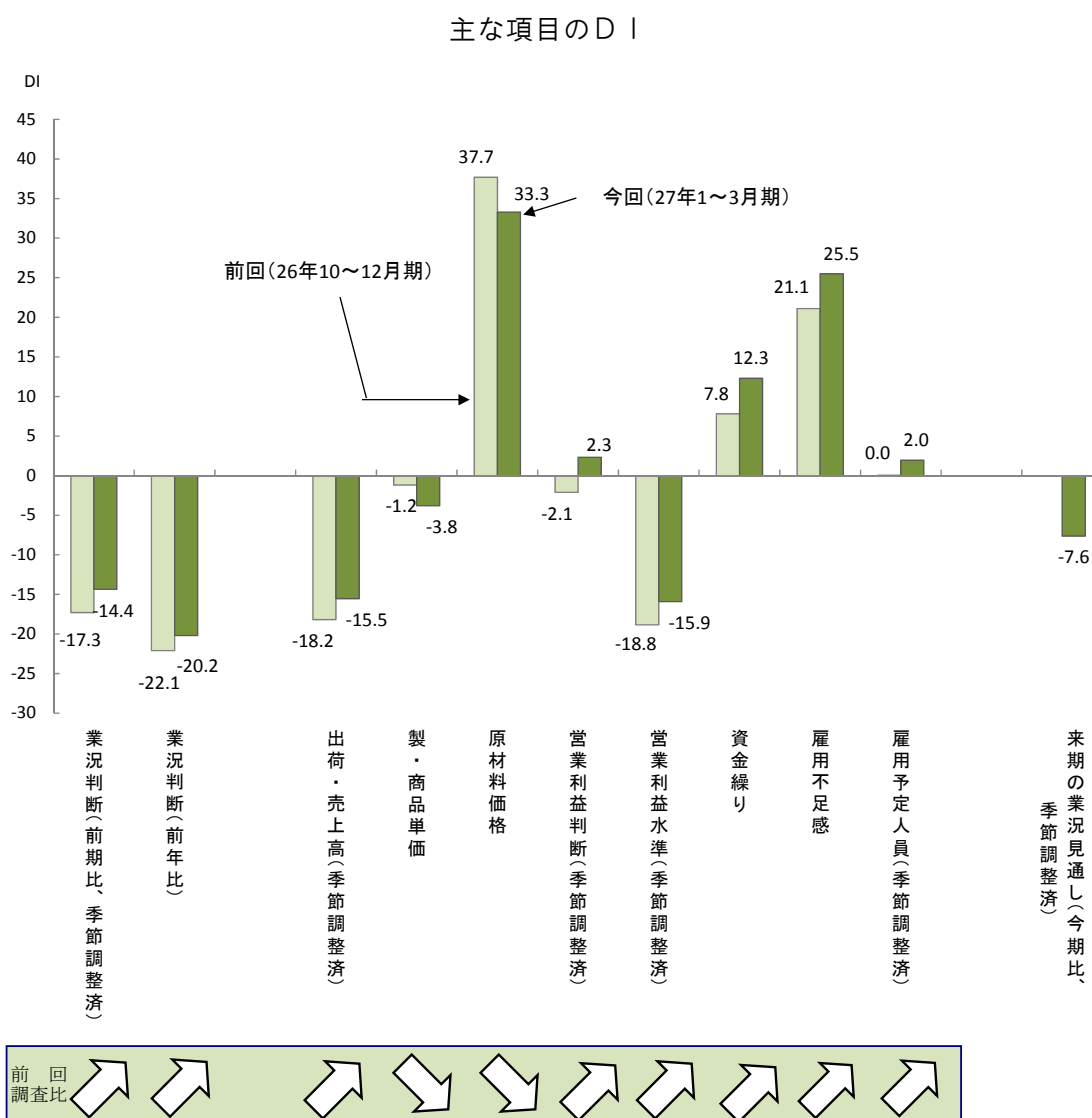
業況判断DIの推移（前期比、季節調整済、製造業・非製造業別）



業況判断DIの推移（前期比、季節調整済、大企業・中小企業別）



2. 主な項目のD Iをみると、製・商品単価は大企業の落ち込みから2期ぶりの下落となったが、出荷・売上高、営業利益水準は非製造業や中小企業を中心に改善し、設備投資意欲や資金繰りの改善など、緩やかながら回復基調がみられる。雇用面では、大企業で不足感が強まり、雇用予定も2期ぶりに拡大した。



3. 27年4~6月期の業況D Iは、大企業や製造業を中心に改善する見通し。

業況判断D Iの推移

年	24	25				26				27	
	10~12	1~3	4~6	7~9	10~12	1~3	4~6	7~9	10~12	1~3	4~6
製造業	-20.5	-21.9	-15.0	-8.6	-3.4	6.0	-15.0	-12.3	-7.7	-13.7	5.3
非製造業	-28.4	-23.5	-17.0	-16.7	-7.9	-5.2	-29.7	-21.4	-21.8	-14.9	-13.8
大企業	4.5	-9.6	7.7	10.2	11.4	20.8	-8.4	10.5	10.0	7.7	26.8
中小企業	-28.4	-23.6	-18.4	-15.4	-8.0	-2.9	-26.4	-20.4	-19.6	-15.9	-11.1
合計	-26.0	-22.7	-16.4	-13.9	-6.6	-1.3	-24.9	-18.2	-17.3	-14.4	-7.6

来期見通し