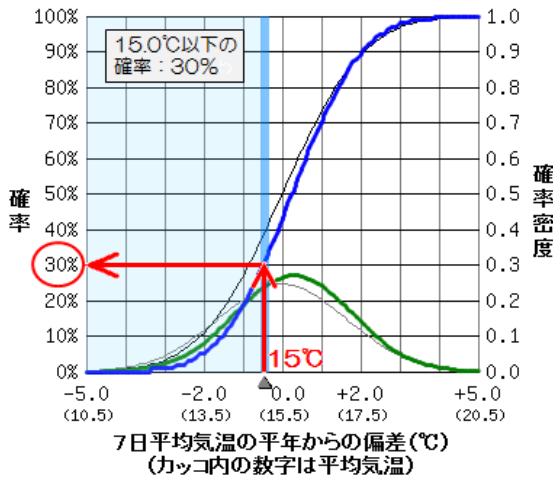
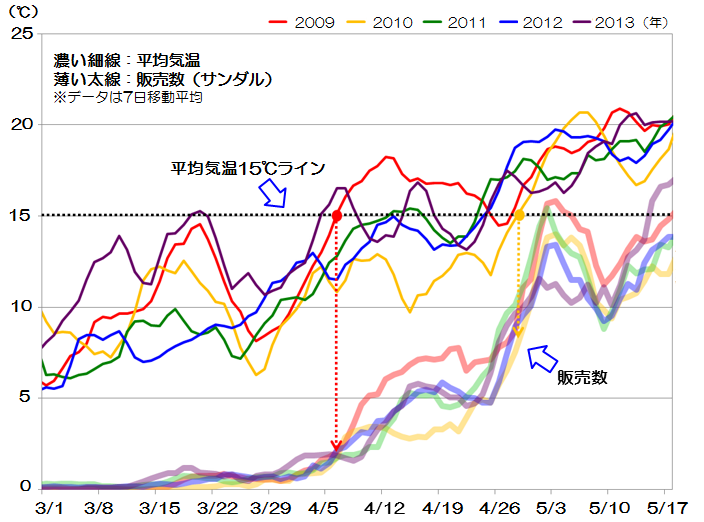


週間天気予報の先の情報!

1か月予報の
2週目の予想気温を
使ってみませんか?



「気温」と「販売数」には関係がみられます!
サンダルの例では、平均気温が15°Cを超える時期
から販売数が急に伸びています。



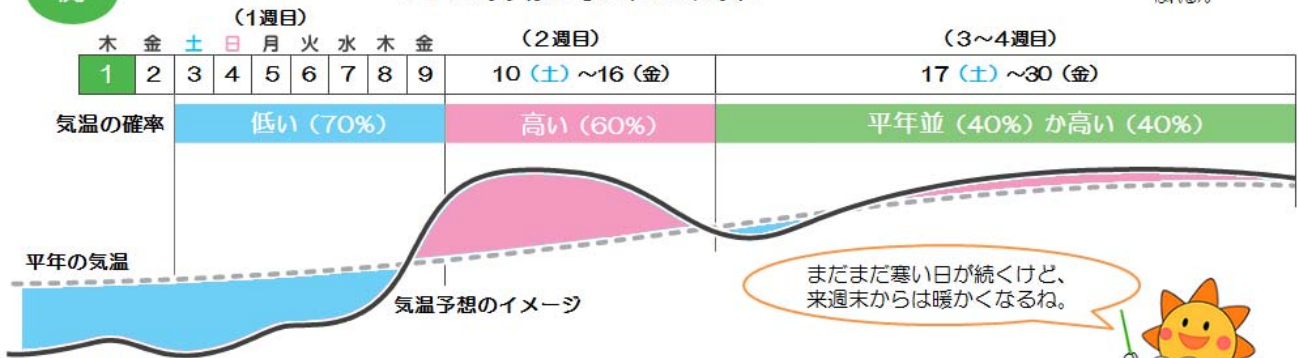
左の図では、2週間先の平均気温が15°C以下となる確率は30%と読みとれます。サンダルの販売数が伸びる15°Cを超える確率は70%となりますので、売り場で販売促進などの対策がとれそうです。



気象庁マスコットキャラクター
はれるん

例

◀ 1か月予報：毎週木曜日発表 ▶



2週目予想気温 (大阪)



確率密度 大阪 検索

2週目の予想気温を利用すると、週間天気予報より先の傾向がわかり、様々な業種のリスク管理に活用できます。

【2週目の予想気温の説明】

<http://www.jma-net.go.jp/osaka/kikou/chihou/kinki/2shuume.pdf>

【お問い合わせ先】大阪管区气象台 地球環境・海洋課 TEL：06-6949-6653

2015年5月号

(毎月1回発行)



大阪府総務部統計課

〒559-8555 大阪市住之江区南港北 1-14-16 大阪府咲洲庁舎 19階 / 電話 06(6210)9196

統計課ホームページ <http://www.pref.osaka.lg.jp/toukei/>

再生紙を使用しています。