

# 大阪の賃金、労働時間及び雇用の動き

毎月勤労統計調査地方調査 平成27年3月(月報)

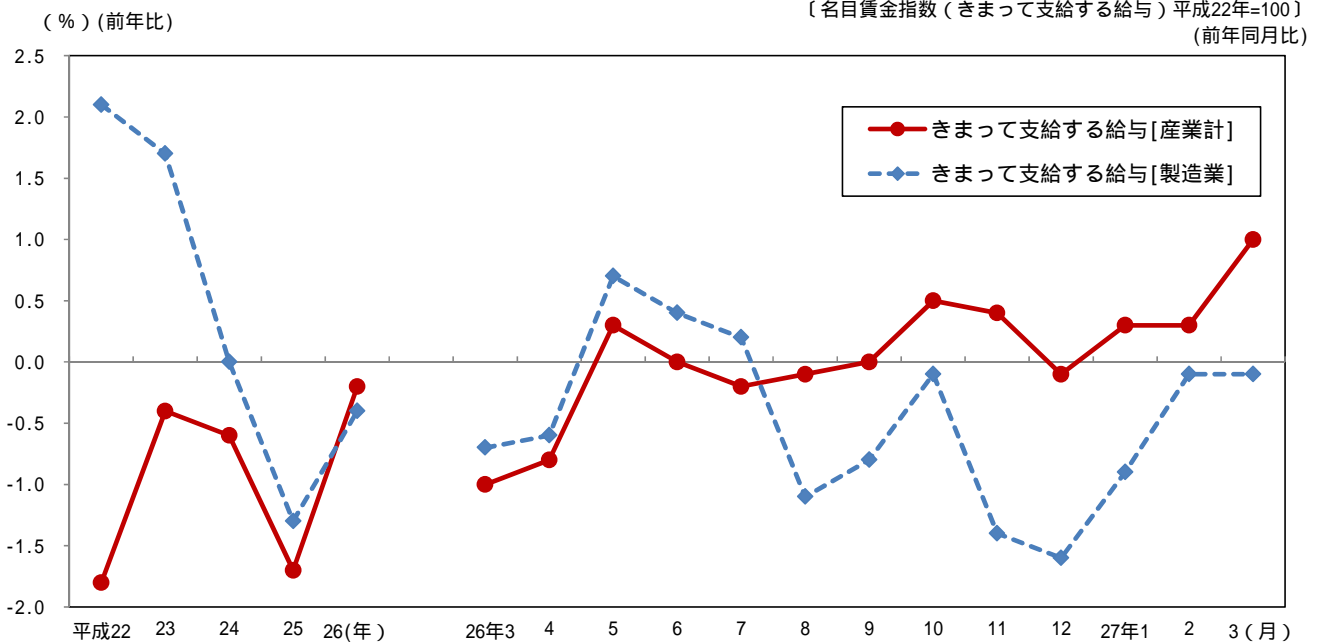
《 詳細は大阪府ホームページに掲載しています。 <http://www.pref.osaka.lg.jp/toukei/maikin/index.html> 》

## 1 賃金の動き(規模5人以上)

きまって支給する給与(名目賃金指数)[産業計]は 97.8。前年同月比 1.0%の増加。

きまって支給する給与(名目賃金指数)[製造業]は 100.0。前年同月比 0.1%の減少。

### 賃金の動き(規模5人以上)



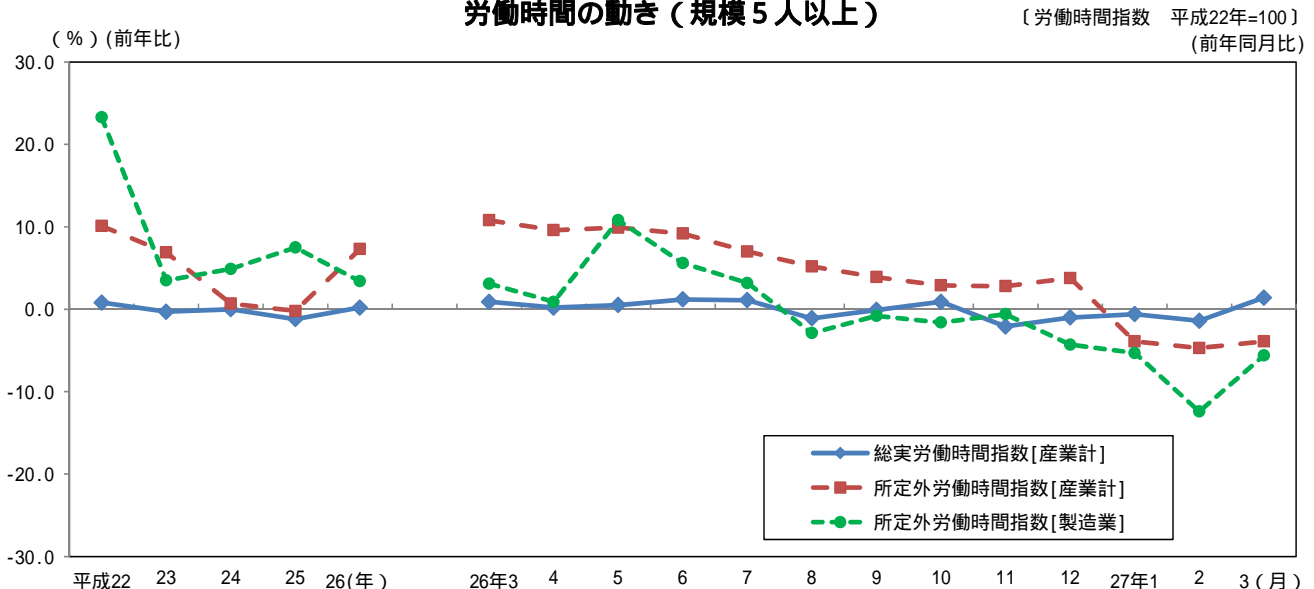
## 2 労働時間の動き(規模5人以上)

総実労働時間指数[産業計]は 98.6。前年同月比 1.4%の増加。

所定外労働時間指数[産業計]は 115.6。前年同月比 3.9%の減少。

所定外労働時間指数[製造業]は 119.3。前年同月比 5.6%の減少。

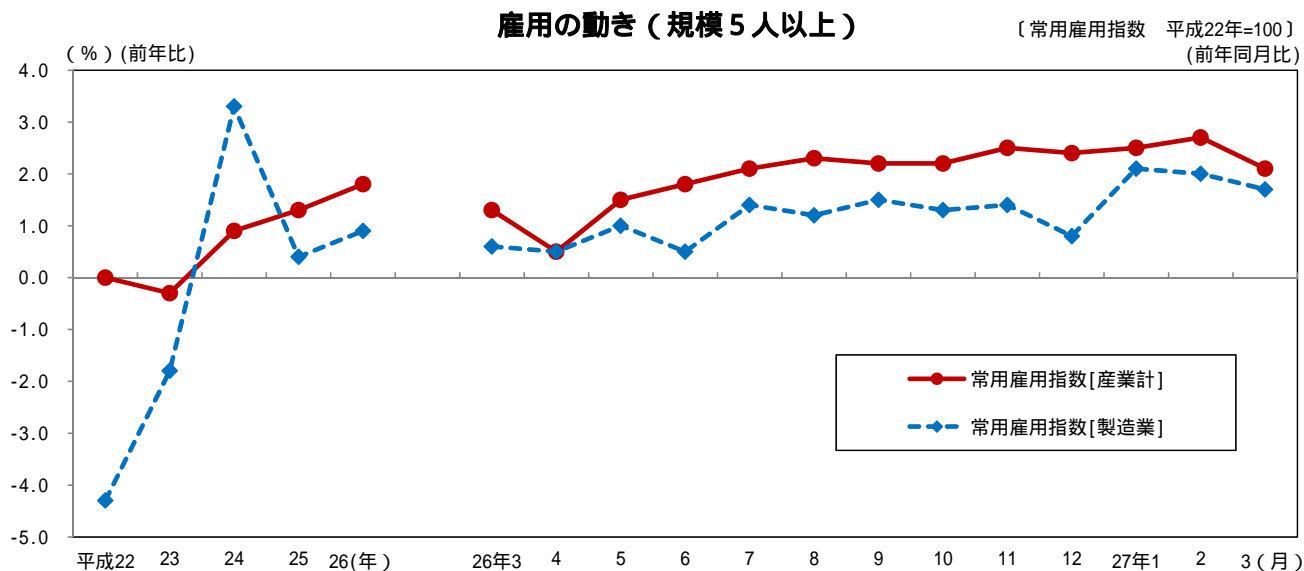
### 労働時間の動き(規模5人以上)



### 3 雇用の動き（規模5人以上）

常用雇用指数[産業計]は103.8。前年同月比 2.1 の増加。

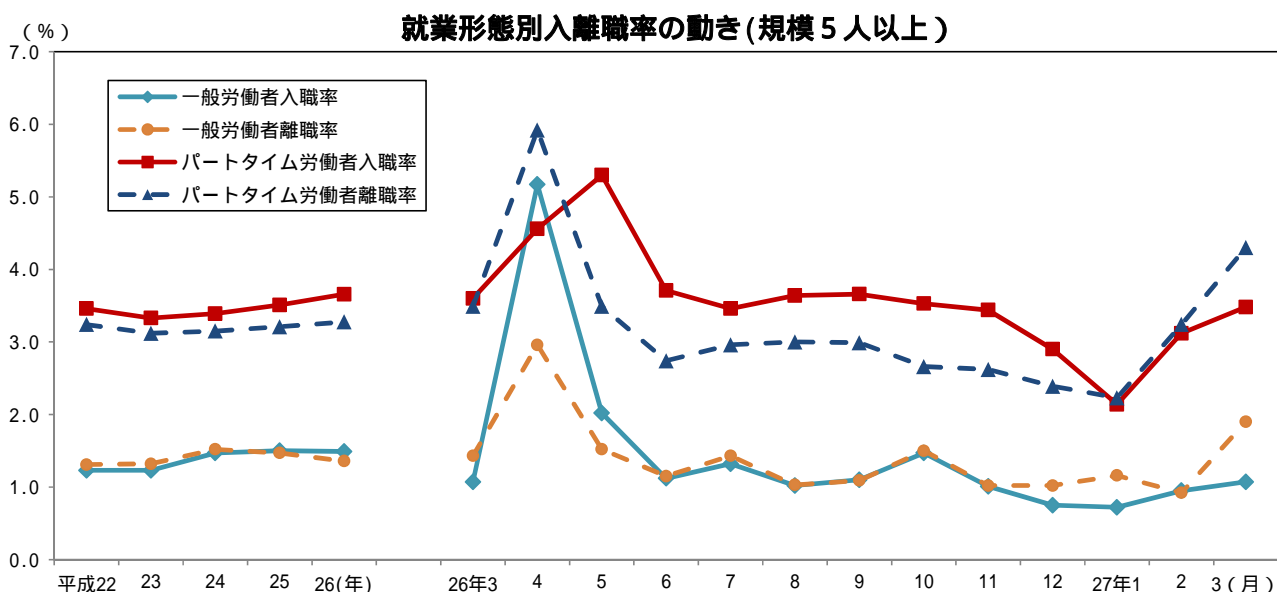
常用雇用指数[製造業]は103.3。前年同月比 1.7%の増加。



### 4 就業形態別入離職率の動き（規模5人以上）

一般労働者は入職率 1.07%、離職率 1.90%で 0.83 ポイントの離職超過。

パートタイム労働者は入職率 3.48%、離職率 4.30%で 0.82 ポイントの離職超過。



### 全国及び主要府県の動き <指数値比較>【事業所規模 5人以上・調査産業計】

平成27年3月分（前年同月比）

都道府県名	きまって支給する給与 (%)	所定外労働時間 (%)	常用雇用 (%)
大阪府	1.0	-3.9	2.1
全国	0.0	-2.4	1.9
東京都	-0.2	0.1	0.2
神奈川県	0.3	-7.8	1.3
愛知県	1.3	6.5	0.4
兵庫県	0.3	-7.4	-0.6
広島県	3.5	-4.4	-0.6
福岡県	-0.3	-3.9	0.2