

大阪の賃金、労働時間及び雇用の動き

毎月勤労統計調査地方調査 平成27年6月(月報)

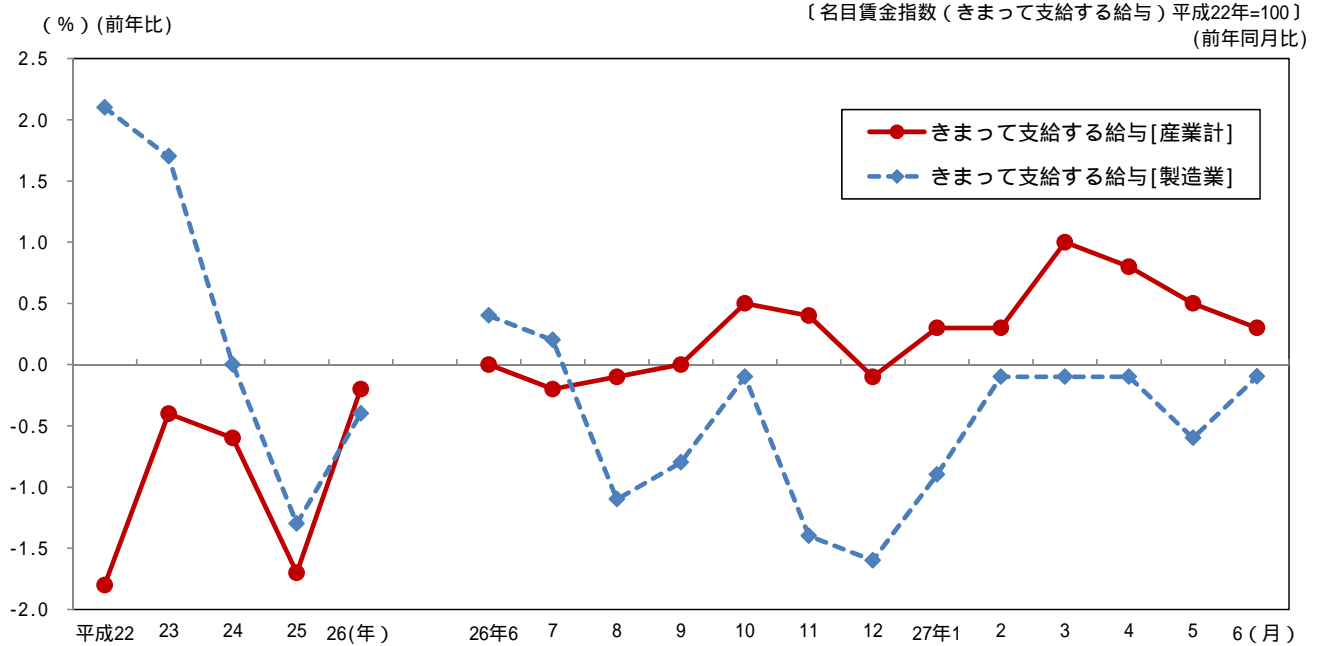
《 詳細は大阪府ホームページに掲載しています。 <http://www.pref.osaka.lg.jp/toukei/maikin/index.html> 》

1 賃金の動き(規模5人以上)

きまって支給する給与(名目賃金指数)[産業計]は 98.0。前年同月比 0.3%の増加。

きまって支給する給与(名目賃金指数)[製造業]は 101.1。前年同月比 0.1%の減少。

賃金の動き(規模5人以上)



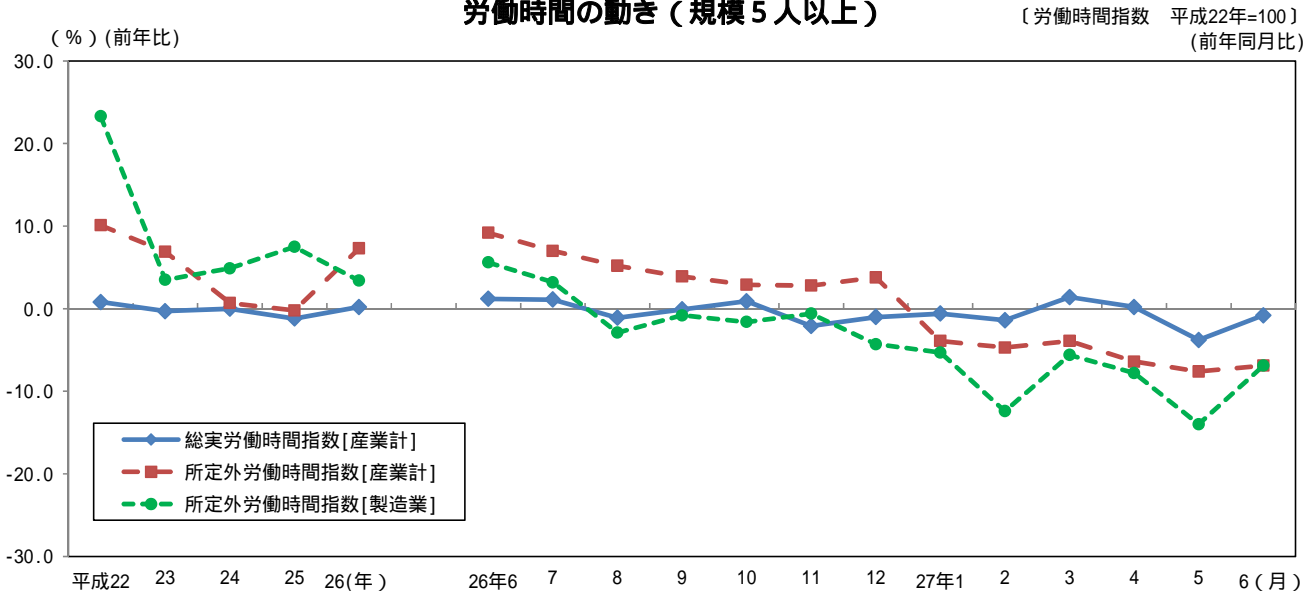
2 労働時間の動き(規模5人以上)

総実労働時間指数[産業計]は 101.6。前年同月比 0.8%の減少。

所定外労働時間指数[産業計]は 106.3。前年同月比 6.9%の減少。

所定外労働時間指数[製造業]は 112.3。前年同月比 6.9%の減少。

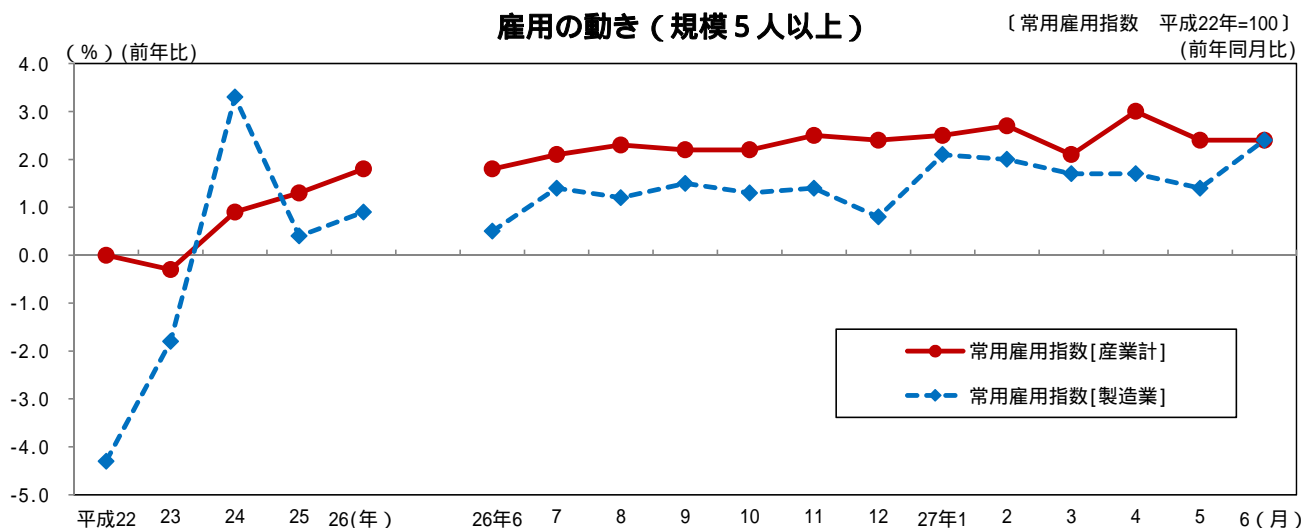
労働時間の動き(規模5人以上)



3 雇用の動き（規模5人以上）

常用雇用指数[産業計]は 106.5。前年同月比 2.4%の増加。

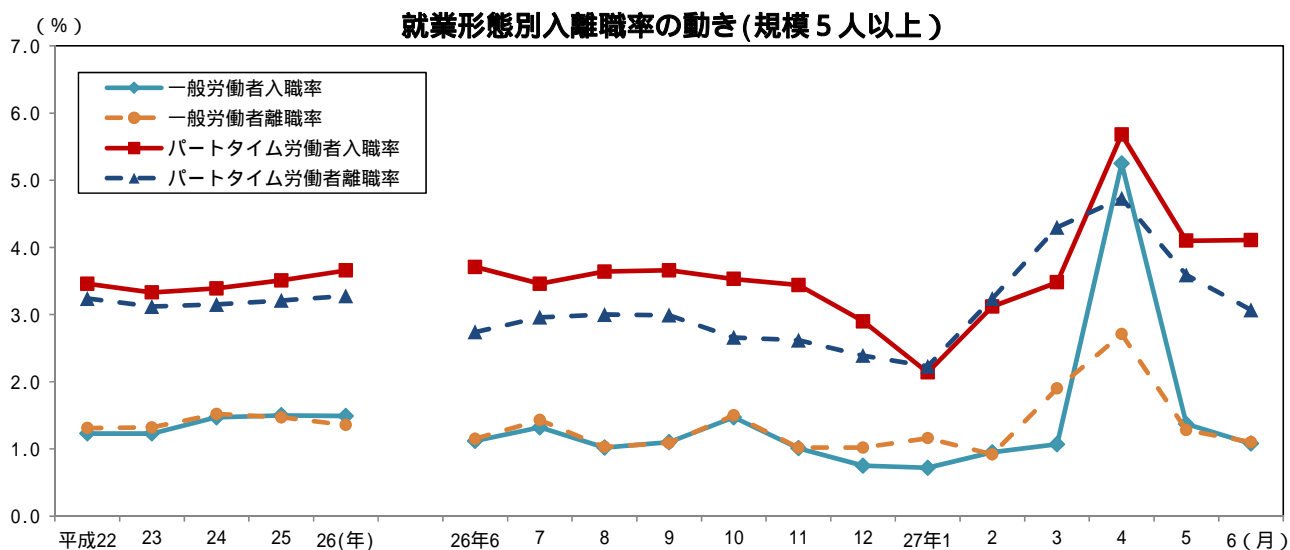
常用雇用指数[製造業]は 105.2。前年同月比 2.4%の増加。



4 就業形態別入離職率の動き（規模5人以上）

一般労働者は入職率 1.08%、離職率 1.10%で 0.02 ポイントの離職超過。

パートタイム労働者は入職率 4.11%、離職率 3.07%で 1.04 ポイントの入職超過。



全国及び主要府県の動き < 指数値比較 > 【事業所規模 5人以上・調査産業計】

平成27年6月分（前年同月比）

都道府県名	きまって支給する給与 (%)	所定外労働時間 (%)	常用雇用 (%)
大阪府	0.3	-6.9	2.4
全国	0.3	-0.8	2.1
東京都	0.7	2.7	-0.1
神奈川県	0.8	-7.6	0.9
愛知県	0.2	8.7	0.6
兵庫県	0.1	-2.4	0.4
広島県	3.1	1.9	0.0
福岡県	-0.4	-2.5	0.2