

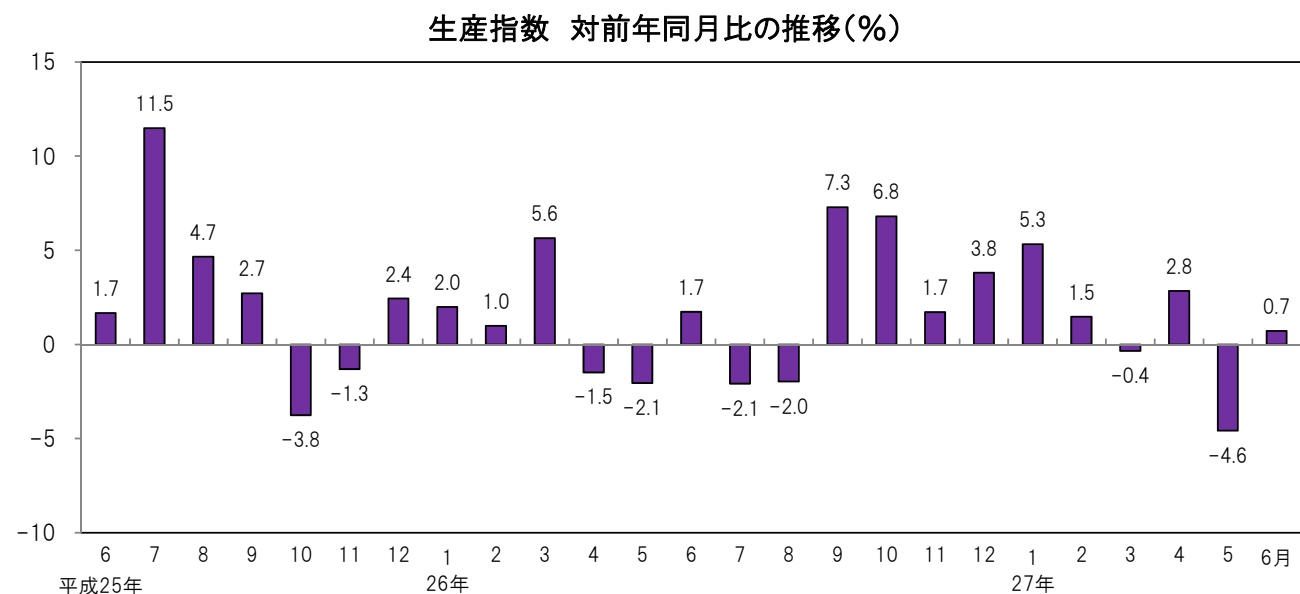
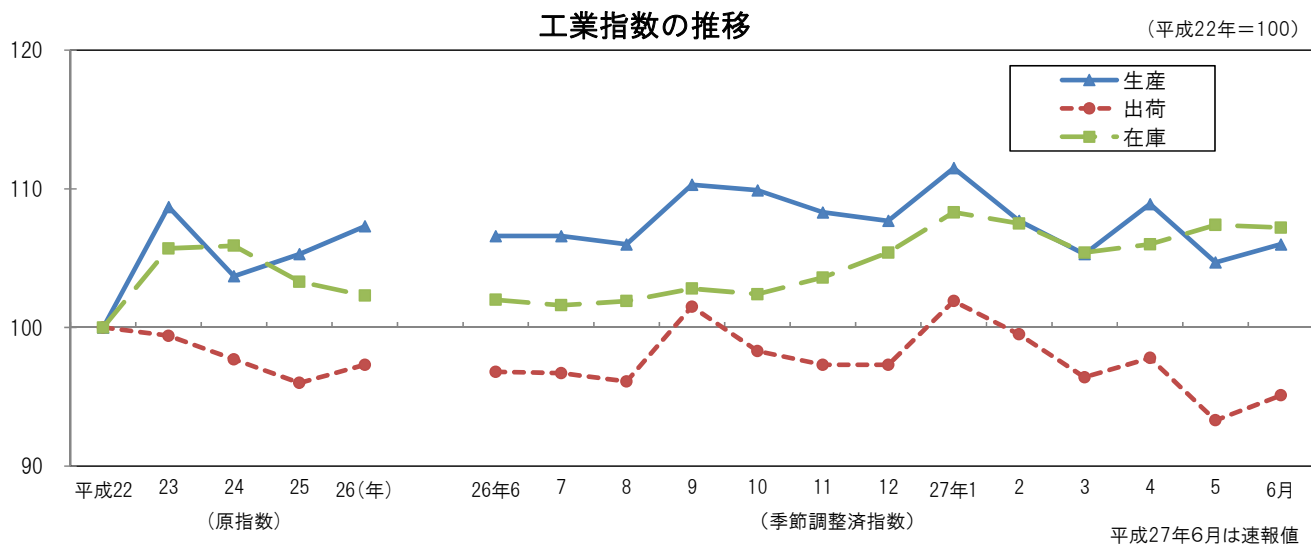
# 大阪の工業動向

大阪府工業指数 平成27年6月（速報）

《 詳細は大阪府ホームページに掲載しています。 <http://www.pref.osaka.lg.jp/toukei/iip/index.html> 》

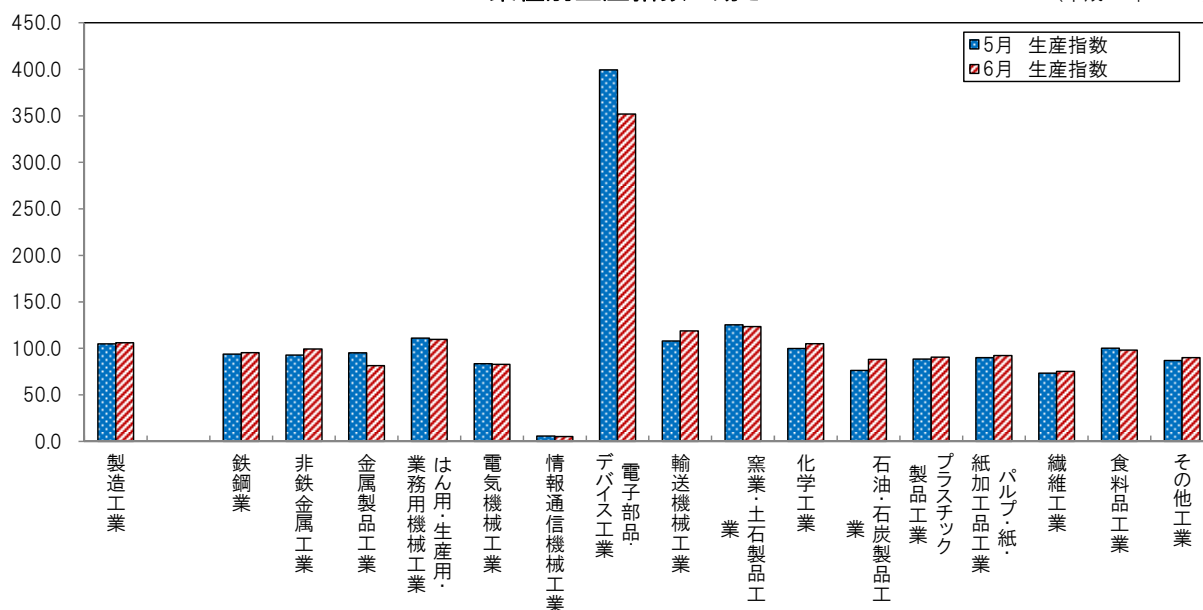
## 概 要

- (1) 生産指数は 106.0 前月比は 1.2%の上昇  
業種別（寄与度順）にみると、化学工業（前月比 5.3%）、輸送機械工業（同 10.1%）など 9 業種が上昇。
- (2) 出荷指数は 95.1 前月比は 1.9%の上昇  
業種別（寄与度順）にみると、化学工業（前月比 5.6%）、はん用・生産用・業務用機械工業（同 3.8%）など 10 業種が上昇。
- (3) 在庫指数は 107.2 前月比は 0.2%の低下  
業種別（寄与度順）にみると、化学工業（前月比-3.7%）、鉄鋼業（同-1.3%）など 9 業種が低下。

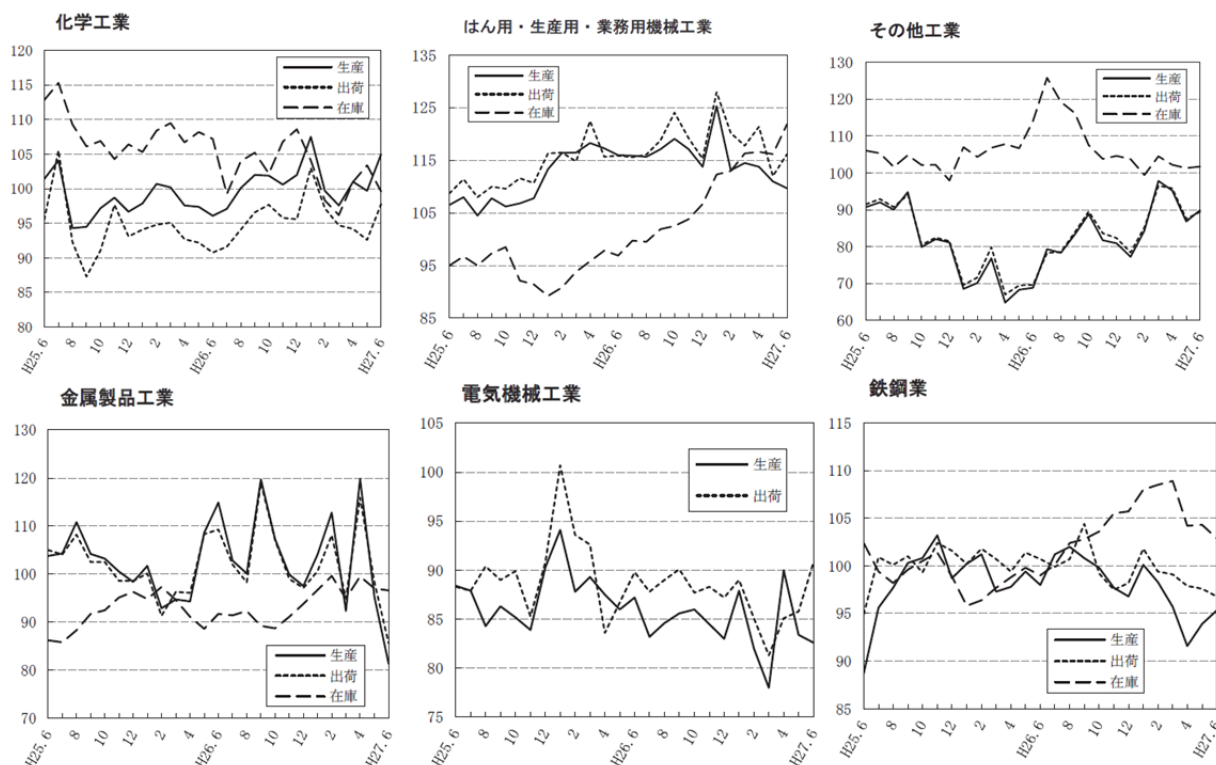


業種別生産指数の動き

(平成22年=100)



業種別動向グラフ(生産指数ウェイト上位6業種)



◇全国及び主要都府県の製造工業の動き

《平成27年6月分速報値(前月比)》

平成22年=100

都道府県名	生産(%)	出荷(%)	在庫(%)
大阪府	1.2	1.9	-0.2
全国	1.1	0.6	1.5
東京都	2.1	5.3	7.7
神奈川県	0.5	-1.7	-1.3
愛知県	5.6	5.1	7.5
兵庫県	-5.9	-4.6	-1.3
広島県	4.5	6.7	10.5
福岡県	2.0	-1.0	1.7