

# 大阪の就業状況

労働力調査 平成27年4～6月平均

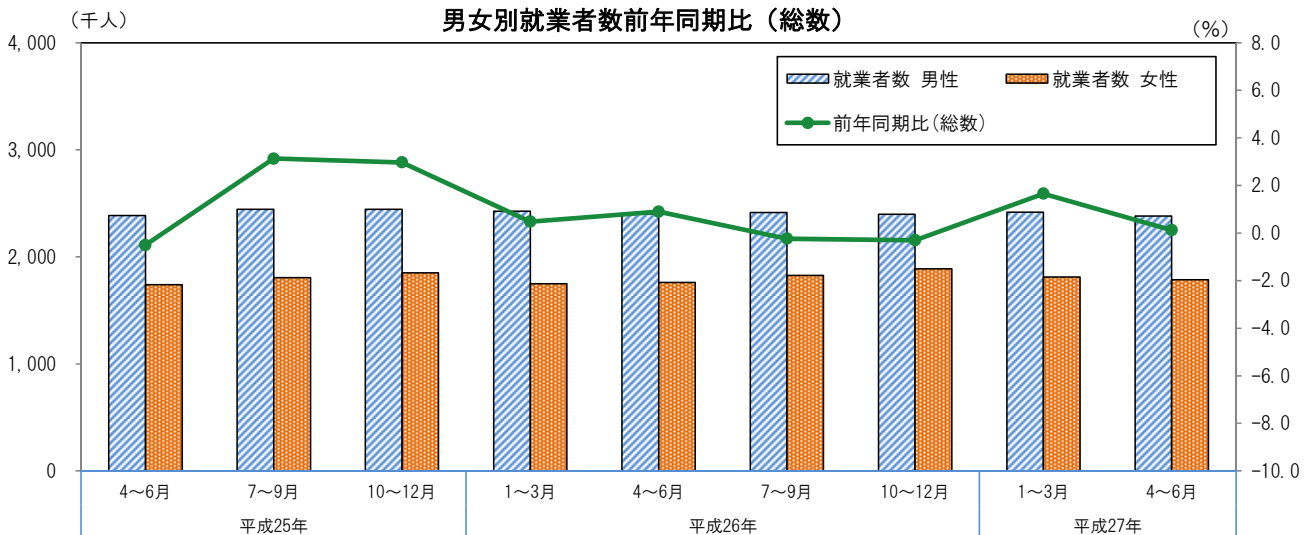
《 詳細は大阪府ホームページに掲載しています。 <http://www.pref.osaka.lg.jp/toukei/roucho/rc-index.html> 》

## 1 就業者

就業者数（総数）は416万6千人。前年同期比は0.1%の増加。

男性は238万人。前年同期比は0.8%の減少。

女性は178万6千人。前年同期比は1.4%の増加。



## 2 完全失業者

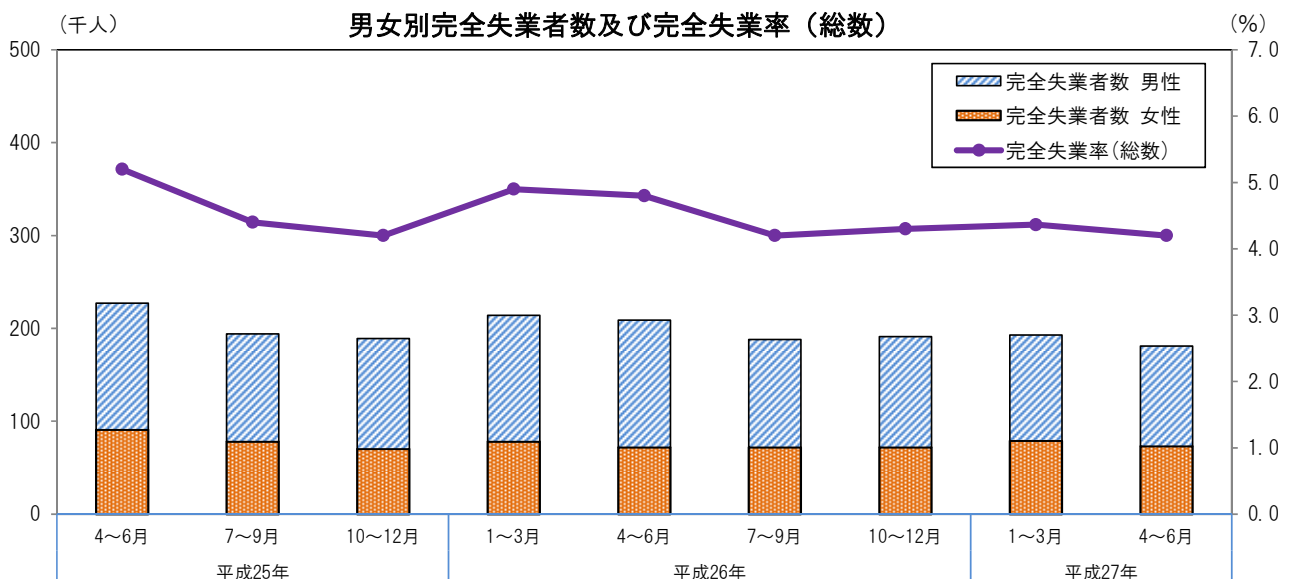
### (1) 完全失業者の動向

完全失業者数（総数）は18万1千人。前年同期比は13.4%の減少。

男性は10万8千人。前年同期比は21.2%の減少。

女性は7万3千人。前年同期比は1.4%の増加。

完全失業率（総数）は4.2%。前年同期比0.6ポイントの低下。



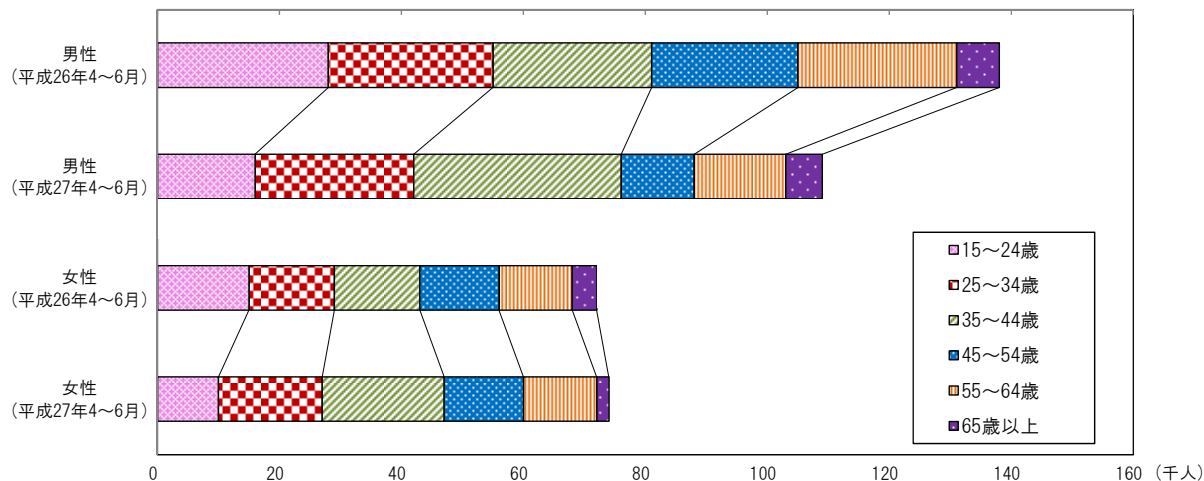
(2) 年齢階級別の動向（前年同期比）

年齢階級別にみると、25～44歳の各年齢階級で、完全失業者及び完全失業率ともに増加したが、15～24歳及び45～64歳、65歳以上の各年齢階級で、完全失業者及び完全失業率ともに減少。

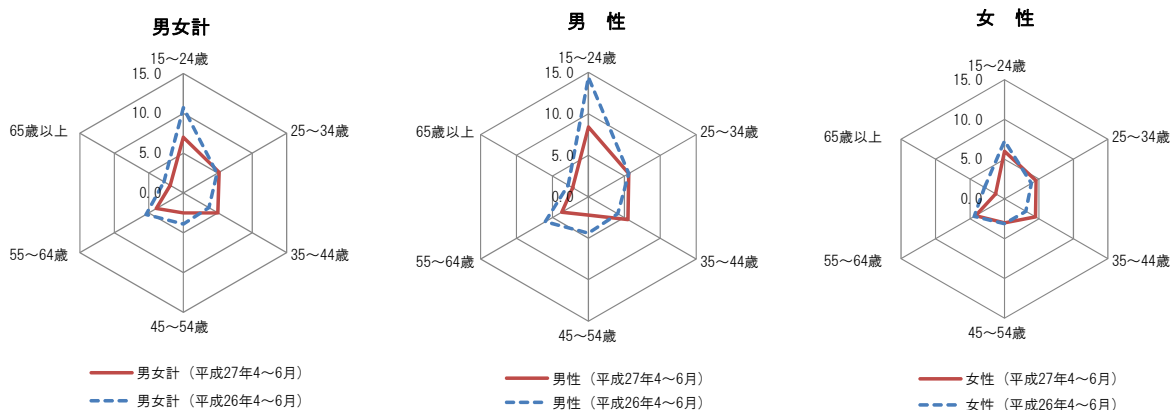
男女別では、男性は35～44歳の各年齢階級で、完全失業者及び完全失業率ともに増加したが、15～24歳及び45～64歳、65歳以上の各年齢階級で、完全失業者及び完全失業率ともに減少。

女性は25歳～44歳の各年齢階級で、完全失業者及び完全失業率ともに増加したが、15～24歳及び65歳以上の各年齢階級で、完全失業者及び完全失業率ともに減少。

年齢階級別完全失業者数



年齢階級別完全失業率



◇全国及び主要都府県の動き

《平成27年 第2四半期(H27年4～6月)》

都道府県名	完全失業率(%)	前年同期比(ポイント)
大阪府	4.2	-0.6
全国	3.4	-0.3
東京都	3.5	-0.3
神奈川県	3.6	0.2
愛知県	2.7	-0.1
兵庫県	3.7	-0.3
広島県	2.9	-0.2
福岡県	4.3	-0.3