

大阪の賃金、労働時間及び雇用の動き

毎月勤労統計調査地方調査 平成27年5月(月報)

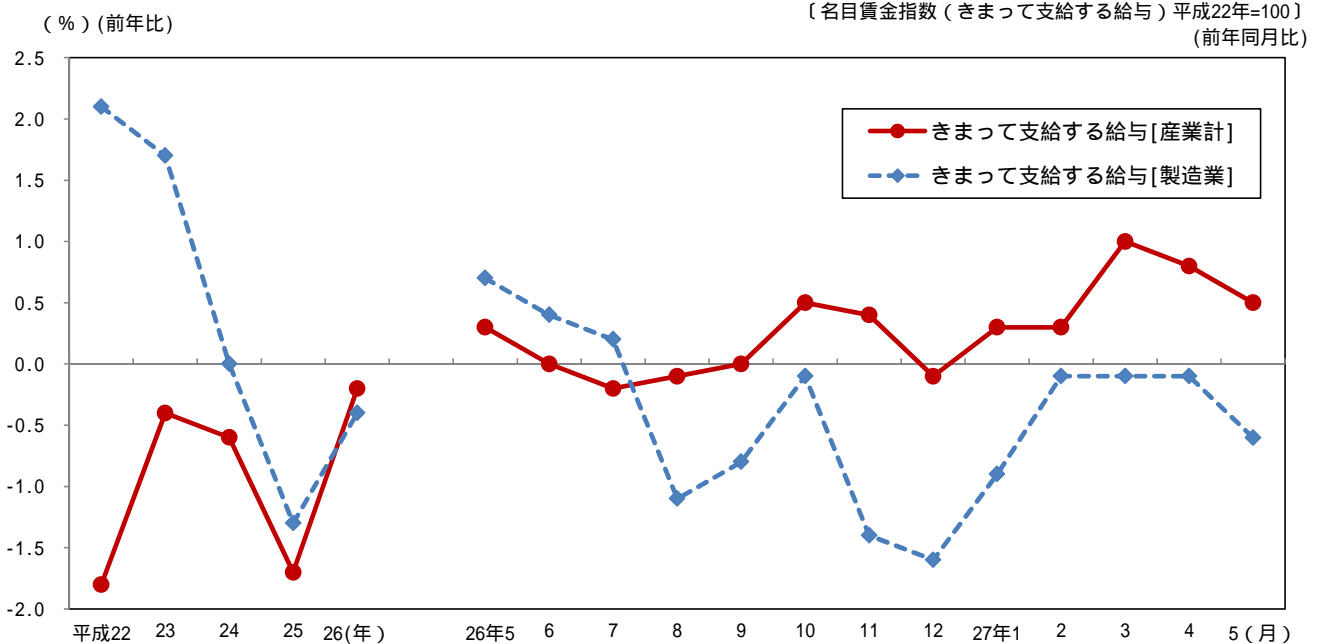
《 詳細は大阪府ホームページに掲載しています。 <http://www.pref.osaka.lg.jp/toukei/maikin/index.html> 》

1 賃金の動き(規模5人以上)

きまって支給する給与(名目賃金指数)[産業計]は 97.8。前年同月比 0.5%の増加。

きまって支給する給与(名目賃金指数)[製造業]は 99.0。前年同月比 0.6%の減少。

賃金の動き(規模5人以上)



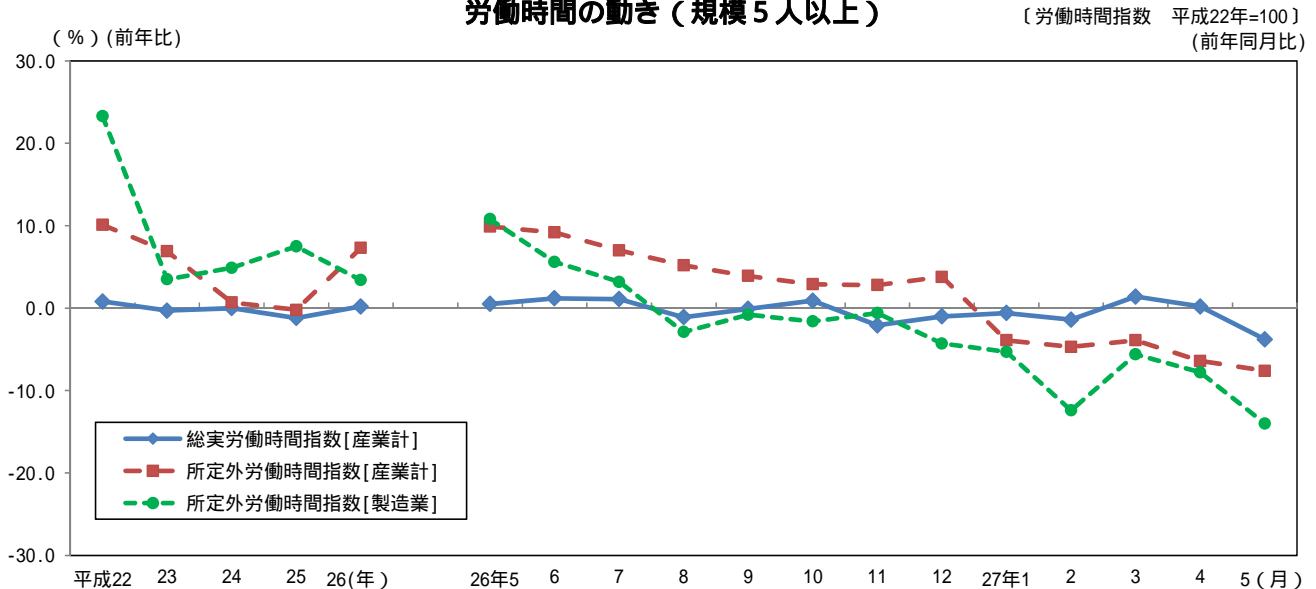
2 労働時間の動き(規模5人以上)

総実労働時間指数[産業計]は 93.9。前年同月比 3.8%の減少。

所定外労働時間指数[産業計]は 107.3。前年同月比 7.6%の減少。

所定外労働時間指数[製造業]は 103.5。前年同月比 14.0%の減少。

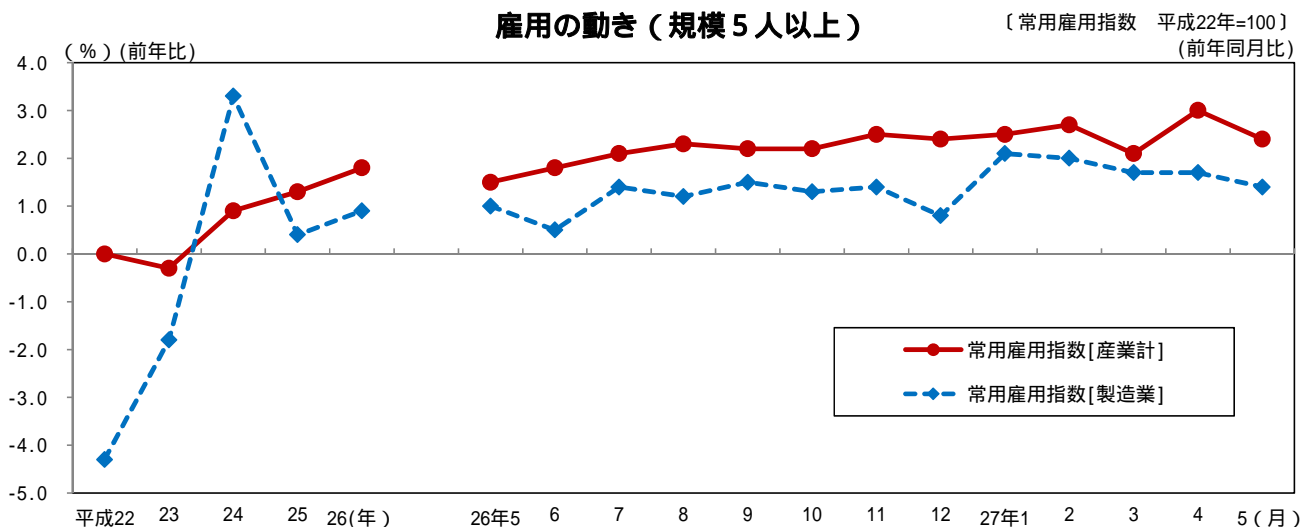
労働時間の動き(規模5人以上)



3 雇用の動き（規模5人以上）

常用雇用指数[産業計]は 106.2。前年同月比 2.4%の増加。

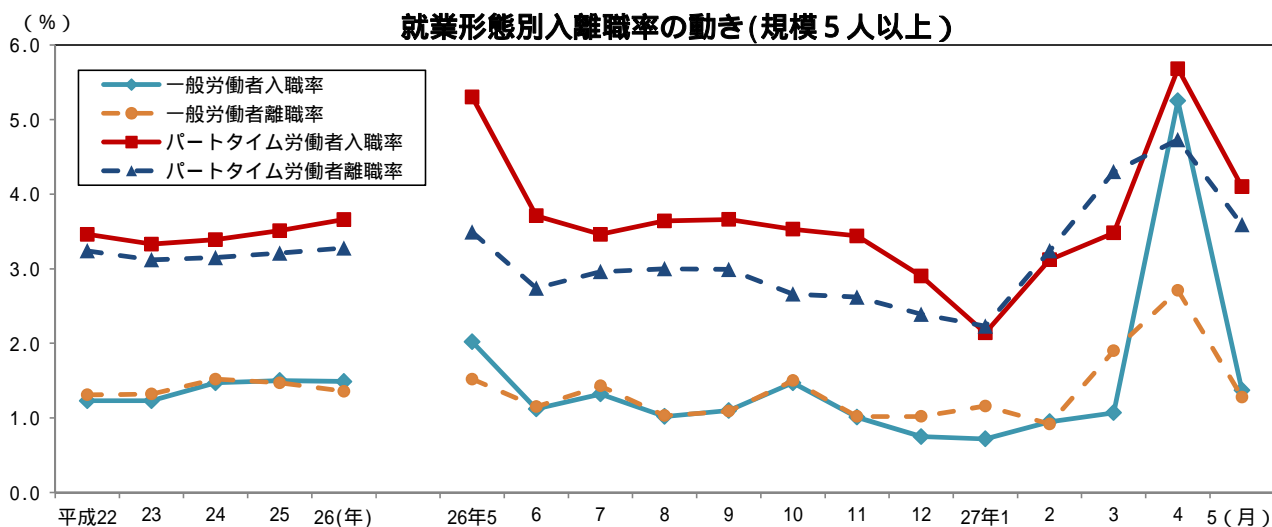
常用雇用指数[製造業]は 104.8。前年同月比 1.4%の増加。



4 就業形態別入離職率の動き（規模5人以上）

一般労働者は入職率 1.37%、離職率 1.28%で 0.09 ポイントの入職超過。

パートタイム労働者は入職率 4.10%、離職率 3.59%で 0.51 ポイントの入職超過。



全国及び主要府県の動き < 指数値比較 > 【事業所規模 5人以上・調査産業計】

平成27年5月分（前年同月比）

都道府県名	きまって支給する給与 (%)	所定外労働時間 (%)	常用雇用 (%)
大阪府	0.5	-7.6	2.4
全国	0.0	-1.7	2.0
東京都	-0.1	-3.2	-0.6
神奈川県	-0.4	-6.8	1.2
愛知県	0.3	6.4	0.8
兵庫県	-0.4	-3.3	0.3
広島県	1.4	-7.2	-0.1
福岡県	-1.0	-4.3	0.0