

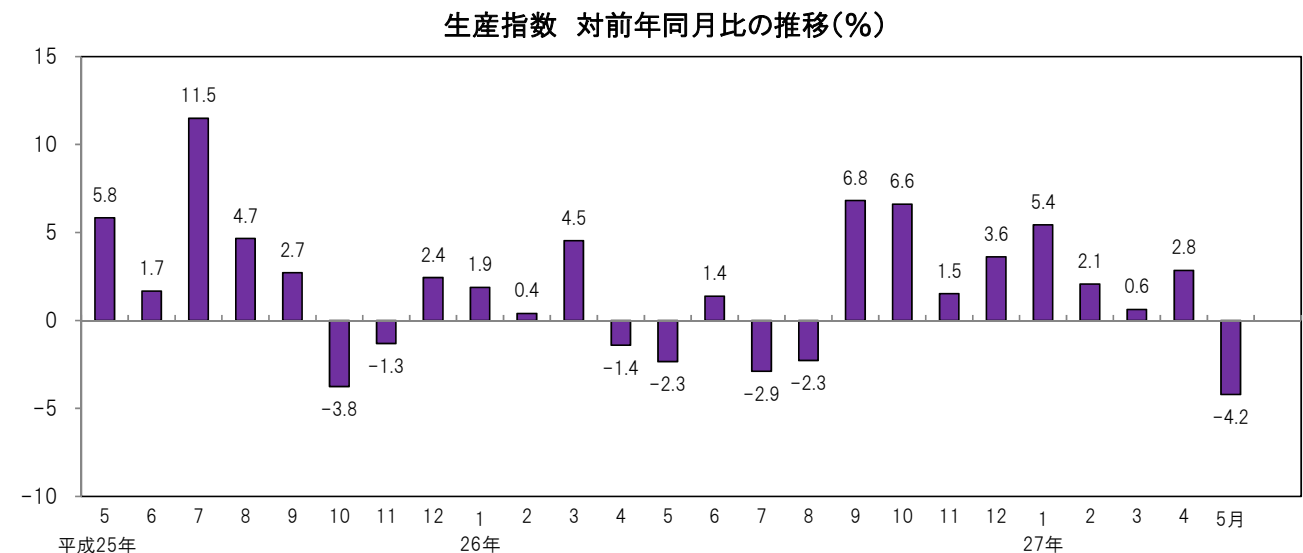
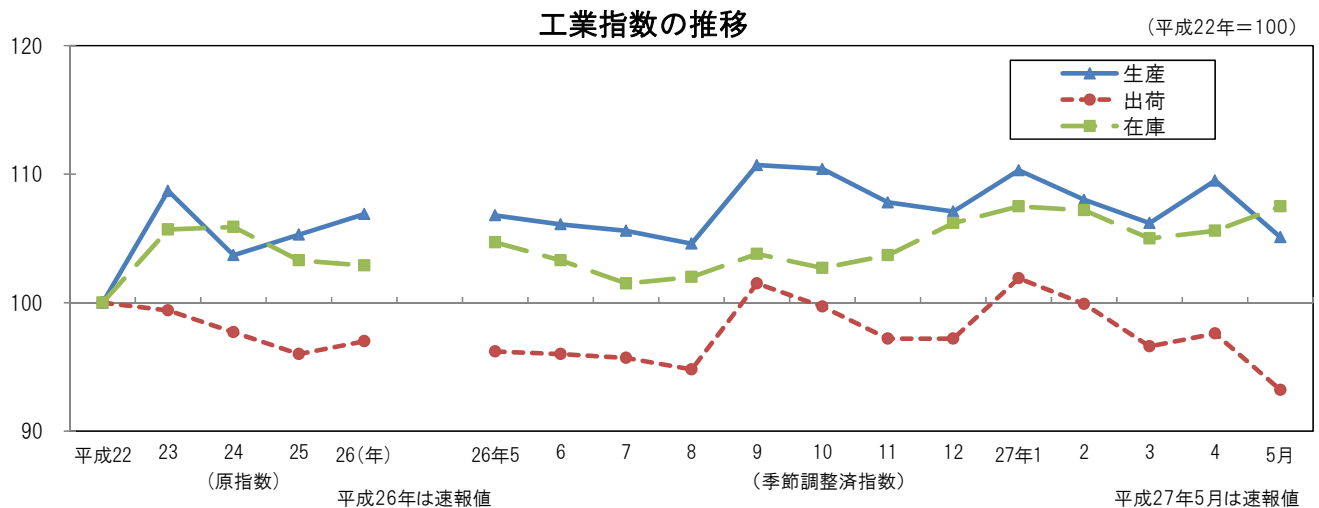
# 大阪の工業動向

大阪府工業指数 平成27年5月（速報）

《 詳細は大阪府ホームページに掲載しています。 <http://www.pref.osaka.lg.jp/toukei/iip/index.html> 》

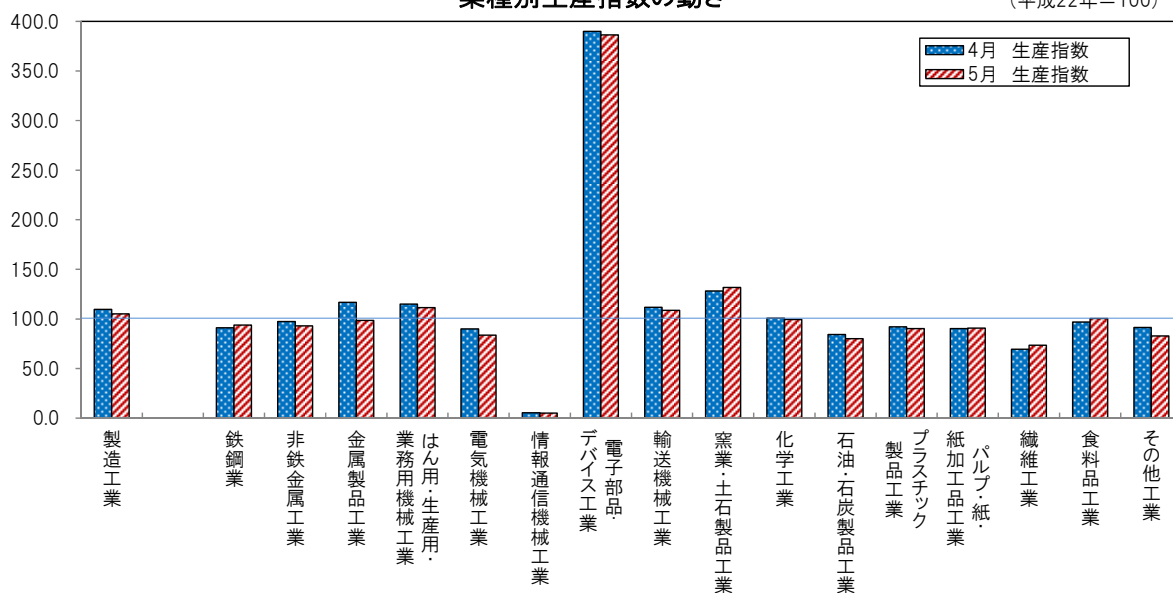
## 概 要

- (1) 生産指数は 105.1 前月比は 4.0%の低下  
業種別（寄与度順）にみると、金属製品工業（前月比-15.5%）、その他工業（同-9.2%）など11業種が低下。
- (2) 出荷指数は 93.2 前月比は 4.5%の低下  
業種別（寄与度順）にみると、はん用・生産用・業務用機械工業（前月比-8.0%）、金属製品工業（同-10.6%）など11業種が低下。
- (3) 在庫指数は 107.5 前月比は 1.8%の上昇  
業種別（寄与度順）にみると、化学工業（前月比 3.5%）、窯業・土石製品工業（同 20.1%）など9業種が上昇。

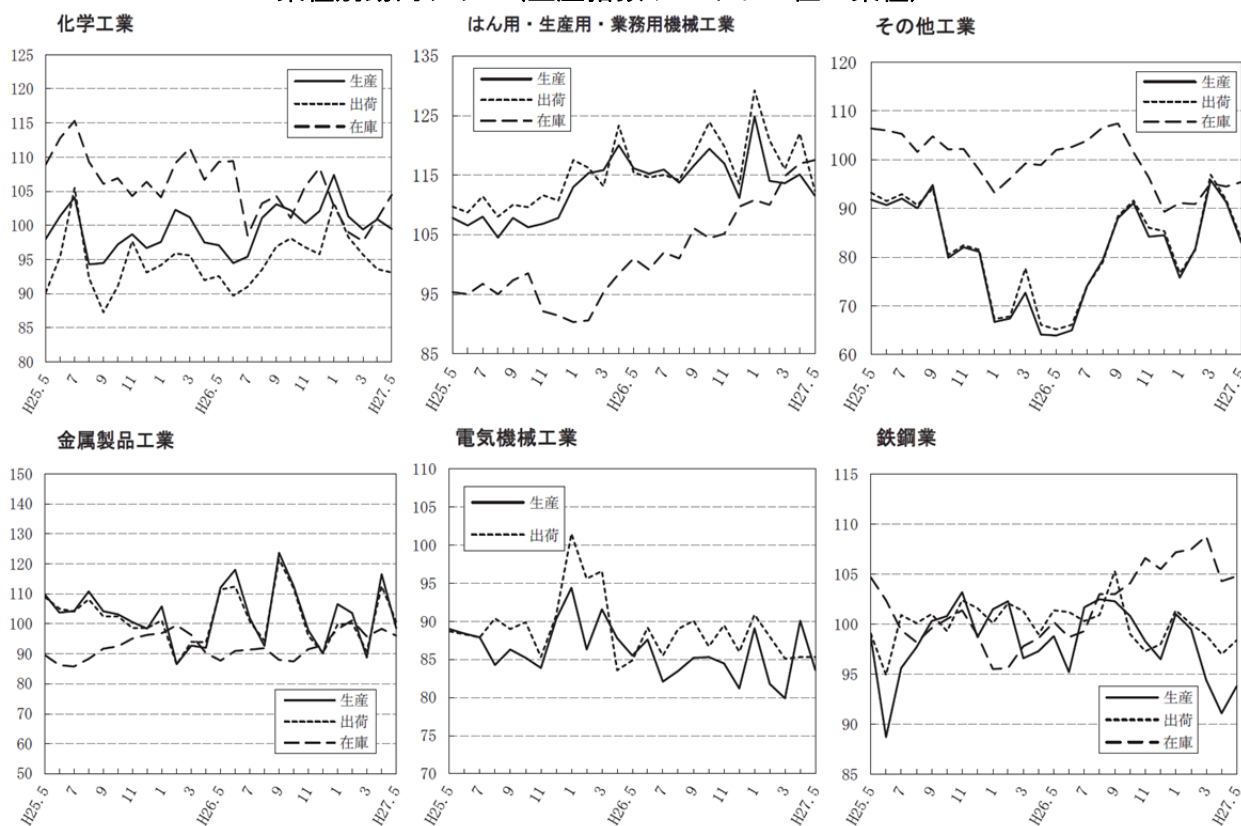


業種別生産指数の動き

(平成22年=100)



業種別動向グラフ(生産指数ウェイト上位6業種)



◇全国及び主要都府県の製造工業の動き

《平成27年5月分速報値(前月比)》

平成22年=100

都道府県名	生産(%)	出荷(%)	在庫(%)
大阪府	-4.0	-4.5	1.8
全国	-2.1	-1.9	-0.7
東京都	-4.7	-3.1	4.0
神奈川県	-0.9	0.0	-3.4
愛知県	-6.1	-5.8	0.0
兵庫県	1.5	-0.6	1.0
広島県	-1.5	-5.0	4.1
福岡県	-0.6	3.4	-0.5