

# 大阪府景気観測調査結果

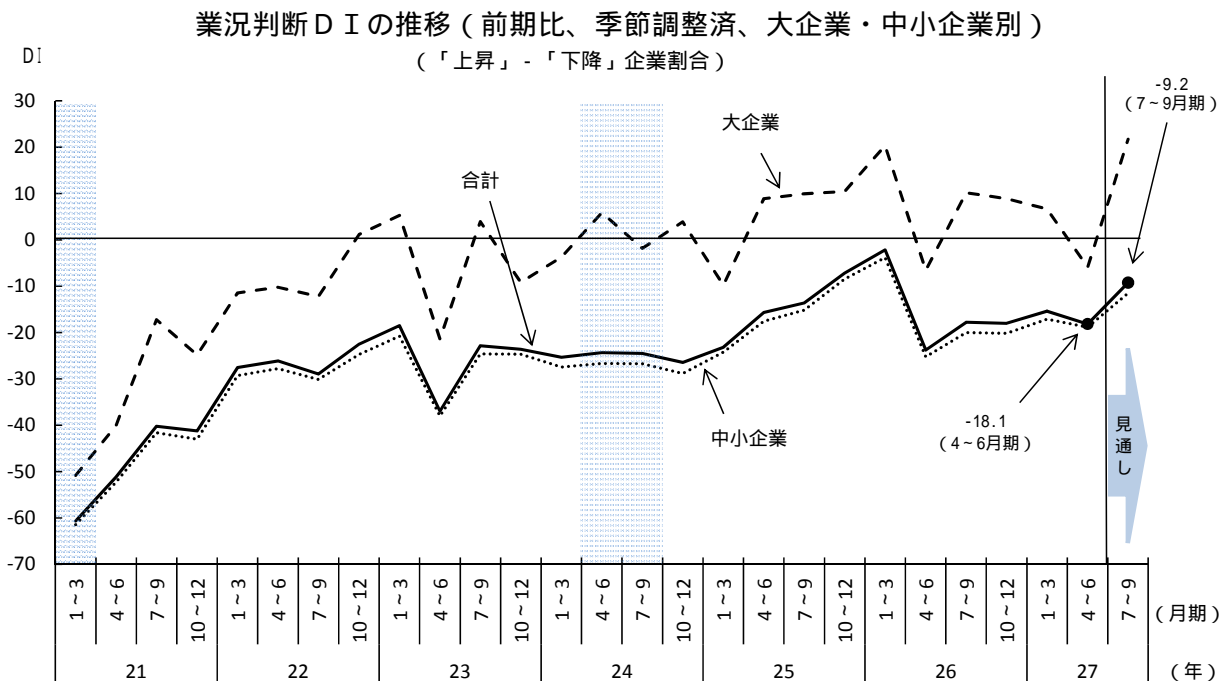
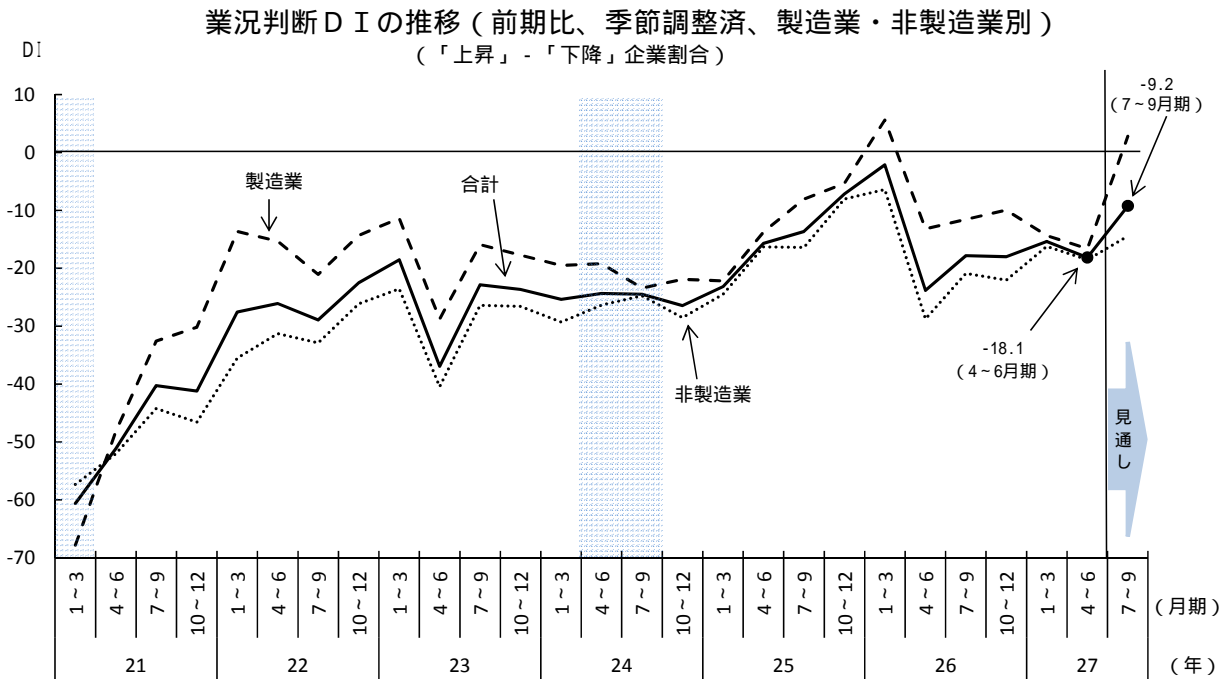
平成 27 年 4 ~ 6 月期

《 詳細は大阪府ホームページに掲載しています。 <http://www.pref.osaka.lg.jp/aid/sangyou/keikikansoku.html> 》

商工労働部（大阪産業経済リサーチセンター）では、府内企業を対象として四半期毎に、大阪市と協力して景気観測調査を実施しております。平成 27 年 4 ~ 6 月期の調査結果の概要は次のとおりです。

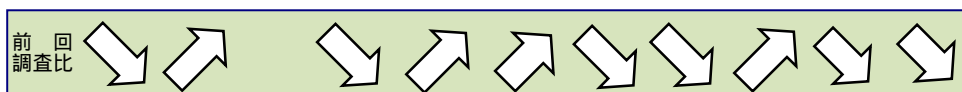
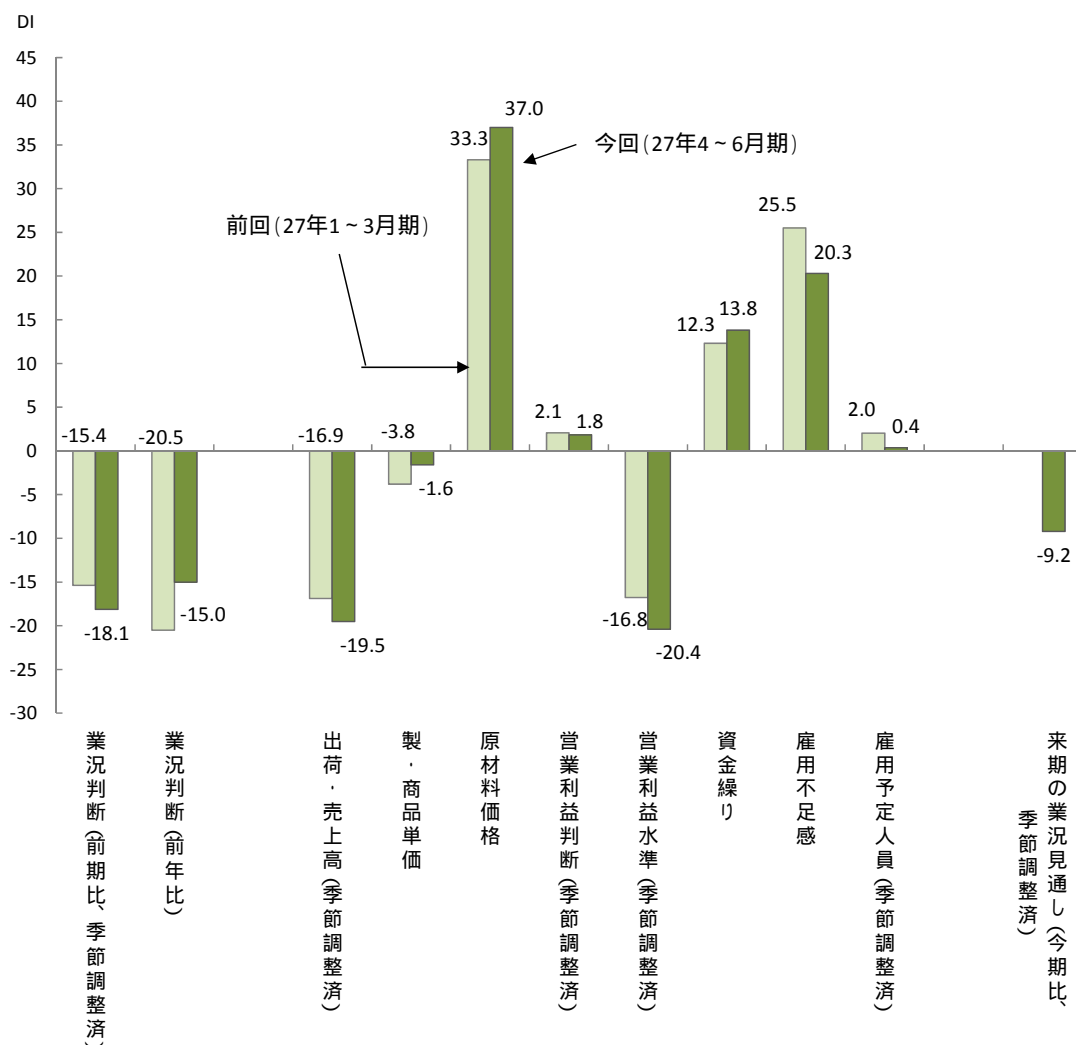
## 【景気は、緩やかな回復基調にあるものの、やや一服感がみられる】

1. 今期の業況判断DIは大企業を中心に悪化し、マイナス幅が拡大するなど、景気はやや回復ペースが減速した。



2. 主な項目のD Iをみると、製・商品単価は非製造業・中小企業の改善から2期ぶりに上昇し、資金繰りD Iも2期連続で上昇したが、出荷・売上高、営業利益水準D Iは製造業や大企業の落ち込みが目立ち、設備投資意欲も慎重になるなど、緩やかな回復基調ながらもやや一服感がみられる。雇用面では、不足感がやや緩和するも、来期も増加超の見込みである。

主な項目のD I



3. 27年7~9月期の業況D Iは、製造業・大企業で大幅に改善する見込み。

業況判断D Iの推移

年	25				26				27		
	1~3	4~6	7~9	10~12	1~3	4~6	7~9	10~12	1~3	4~6	7~9
製造業	-22.2	-13.7	-8.0	-5.3	5.6	-13.2	-11.5	-9.9	-14.3	-16.6	2.8
非製造業	-24.5	-16.3	-16.4	-8.0	-6.4	-28.8	-20.9	-22.0	-16.2	-18.5	-14.4
大企業	-9.8	8.9	9.9	10.5	20.4	-6.5	10.2	8.9	6.7	-5.9	21.7
中小企業	-24.2	-17.5	-15.1	-8.4	-3.8	-25.2	-20.0	-20.2	-17.1	-18.8	-11.5
合計	-23.1	-15.7	-13.6	-7.2	-2.1	-23.8	-17.8	-18.0	-15.4	-18.1	-9.2

来期見通し