

10月18日は「統計の日」

—平成27年度「統計の日」関連行事の紹介—

大阪府総務部統計課 情報・分析グループ

1 「統計の日」とは

政府では、日本で最初の近代的生産統計「府県物産表」に関する太政官布告が公布された明治3年9月24日を、太陽暦に換算した10月18日を「統計の日」と定めています。総務省を始めとする各府省や地方公共団体では、この「統計の日」を中心に諸行事を実施しています。

2 大阪府における統計の日関連行事

○大阪府統計グラフコンクール

統計の表現技術向上と、統計への理解と関心、親しみを深めることを目的に、大阪府が毎年開催しています。今年度は1,411点の応募があり、「知事賞」に30作品（特選4作品、入選16作品、佳作10作品）が選ばれました。

また、当コンクールに連続して応募するなど、積極的に取り組んでいただいた、堺市立金岡南小学校と学校法人清教学園高等学校が知事賞団体奨励賞に選ばれました。

知事賞（特選、入選）の20作品は「第63回統計グラフ全国コンクール」に出品され、そのうち2作品が入賞いたしました（入選1作品、佳作1作品）。

知事賞の表彰式は、平成28年1月15日（金）に開催します。また、入賞作品は、府内で巡回展示を行います。

（詳しくは大阪府ホームページに今後掲載いたします。<http://www.pref.osaka.lg.jp/toukei/gcon/index.html>）

■大阪府統計グラフコンクール応募状況


応募区分	応募点数 (点)	応募者数 (人)	大阪府知事賞			
			合計	特選	入選	佳作
第1部（小学校1・2年生）	11	11	5	0	3	2
第2部（小学校3・4年生）	94	98	5	0	3	2
第3部（小学校5・6年生）	347	546	8	2	3	3
第4部（中学校の生徒）	514	575	6	2	3	1
第5部（高等学校以上一般）	114	126	1	0	1	0
パソコン統計グラフの部（小学生以上一般）	331	337	5	0	3	2
合 計	1,411	1,693	30	4	16	10

統計グラフ全国コンクール「入選」

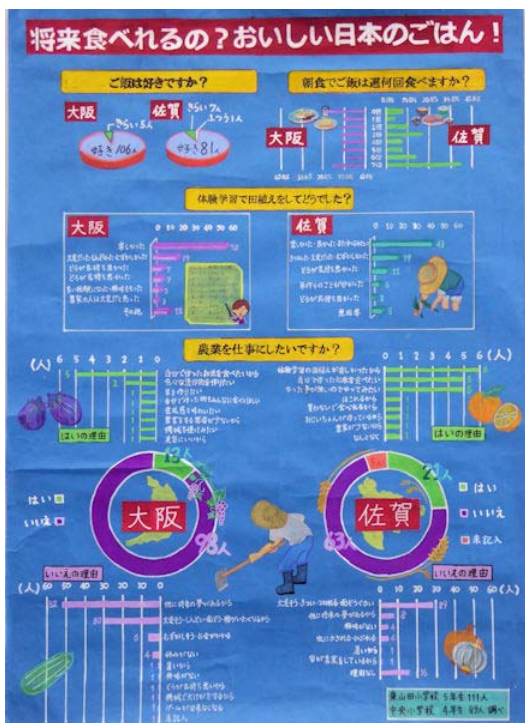


【第4部】(中学校の生徒)
『我が町大和団地の少子高齢化』
大阪教育大学附属池田中学校3年生
小池 由記 さん

統計グラフ全国コンクール「佳作」



【第4部】(中学校の生徒)
『中学生はどう考える? 18歳の選挙権』
大阪教育大学附属池田中学校3年生
坂井 響 さん



【第3部】(小学校5・6年生の児童)
『将来食べれるの? おいしい日本のごはん!』
吹田市立東山田小学校5年生
福永 愛徠 さん



【第3部】(小学校5・6年生の児童)
『地球のSOS たったひとつの地球を守れ!』
岬町立多奈川小学校6年生
岡田 拓磨 さん

■知事賞入賞作品巡回展示（予定）

展示場所	展示日程
豊中市立蛸池図書館	平成28年1月25日（月曜日）から2月1日（月曜日）
NHK大阪放送局アトリウム	平成28年1月28日（木曜日）から2月4日（木曜日）
大阪府立中央図書館 エントランスギャラリー	平成28年2月23日（火曜日）から3月4日（金曜日）

（平成27年10月現在の巡回展示の予定です）

○平成27年度大阪府統計功労者表彰式

平成28年2月10日（水）、統計調査に功績のあった統計調査員と、統計調査に特に御理解、御協力頂いた事業所を表彰する式典を開催する予定です。

○「統計の日」広報

総務省作成のポスターの掲示及び配付と、大阪府ホームページで広報を行っています。
（詳しくは大阪府ホームページに掲載しています。<http://www.pref.osaka.lg.jp/toukei/top/info1018.html>）

3 国における統計の日関連行事

○統計データ・グラフフェア

10月17日（土）、18日（日）に新宿駅西口広場にて統計データ・グラフフェアが開催されました。
総務省が後援している統計グラフ全国コンクールの入選作品等を展示するほか、「統計の日」や「世界統計の日」、各府省の統計調査や各都道府県の統計データの紹介が行われました。
（詳しくは総務省統計局ホームページに掲載しています。

http://www.soumu.go.jp/toukei_toukatsu/info/guide/02toukatsu01_03000144.html）

○第65回全国統計大会

11月19日（木）に国立オリンピック記念青少年総合センターにおいて全国統計大会が行われます。
各種統計調査の実施に関し、顕著な功績のあった個人又は団体への各省大臣表彰や、「統計グラフ全国コンクール」の今年度入賞者と「統計の日」標語入選者への表彰、大内賞の授与を行います。
また、「平成27年国勢調査の結果データの利活用」をテーマに第36回統計シンポジウムが行われます。

（詳しくは総務省統計局ホームページに掲載しています。

http://www.soumu.go.jp/toukei_toukatsu/info/guide/02toukatsu01_03000144.html）

統計データ・グラフフェアで展示した大阪府の統計データ作品を右ページで御紹介します。

統計データ・グラフフェア出品作品

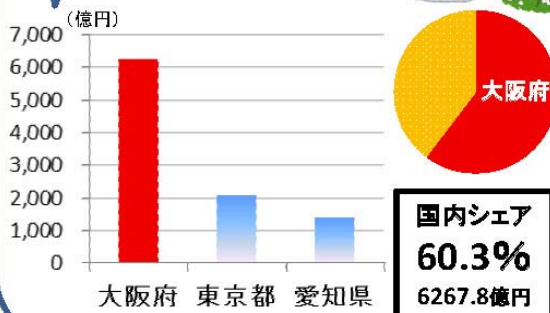
大阪府



日本一の繊維卸売業

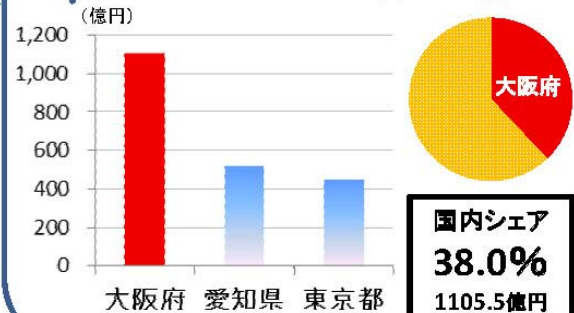
第1位

繊維原料卸売業
年間販売額



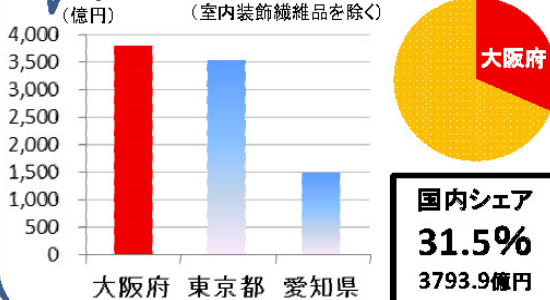
第1位

糸卸売業
年間販売額



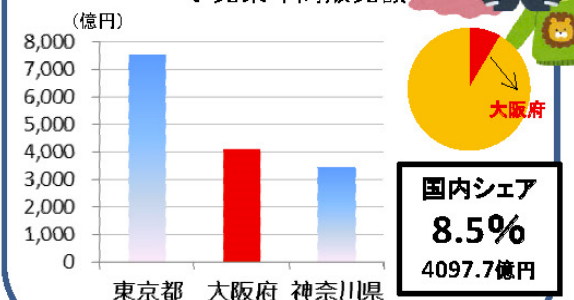
第1位

織物卸売業
年間販売額
(室内装飾繊維品を除く)



第2位

男子・婦人・子供服
小売業年間販売額



出典：総務省・経済産業省「平成24年経済センサス・活動調査」

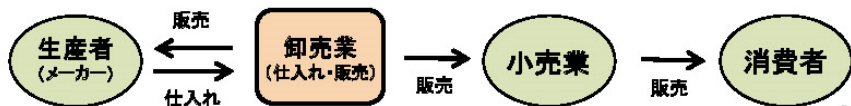
※服の年間販売額は大阪府で複数の分野に係る集計額を合算したものです。

ビブルとケイちゃん



卸売業と商品流通

卸売業は商品のスムーズな流通・販売に重要な役割を果たしています。



大阪と繊維産業

大阪は昔から繊維産業が盛んで、「東洋のマンチェスター」と呼ばれていたこともあり、統計からも分かる通り、今もなお、繊維産業は地場産業として大阪に根付いています。

大阪府
広報担当副知事
もずやん

