

# 大阪の賃金、労働時間及び雇用の動き

毎月勤労統計調査地方調査 平成27年7月(月報)

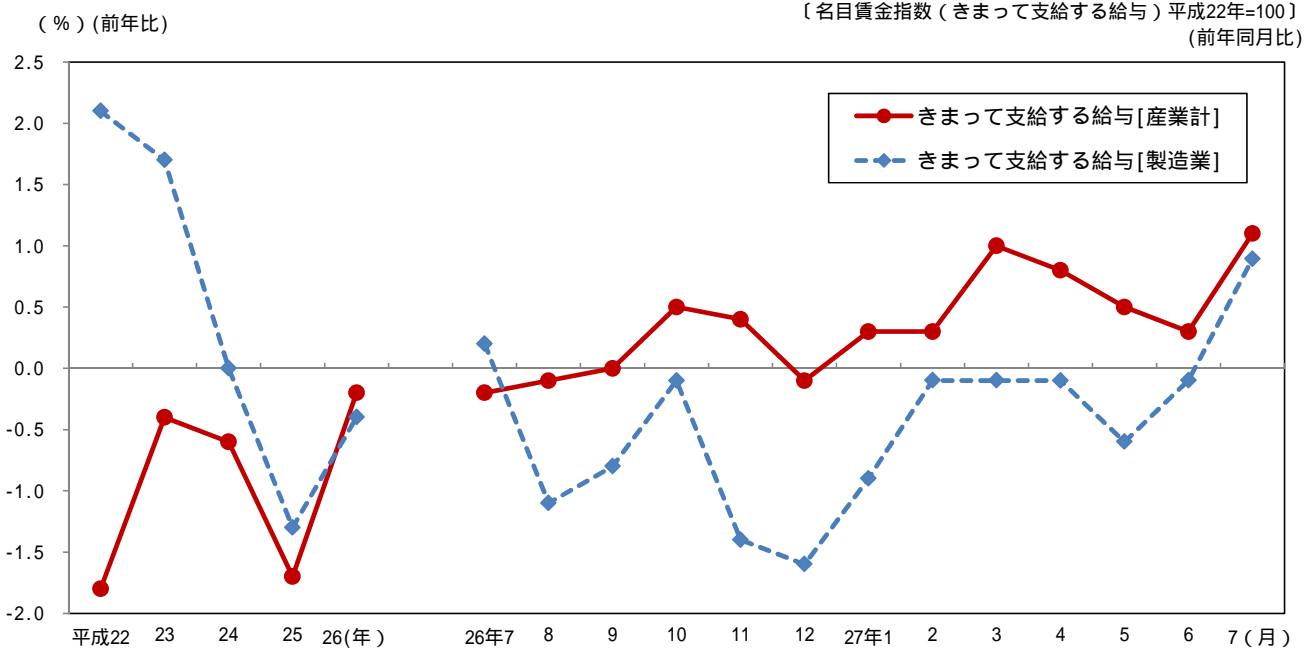
《 詳細は大阪府ホームページに掲載しています。 <http://www.pref.osaka.lg.jp/toukei/maikin/index.html> 》

## 1 賃金の動き(規模5人以上)

きまって支給する給与(名目賃金指数)[産業計]は 98.5。前年同月比 1.1%の増加。

きまって支給する給与(名目賃金指数)[製造業]は 101.7。前年同月比 0.9%の増加。

### 賃金の動き(規模5人以上)



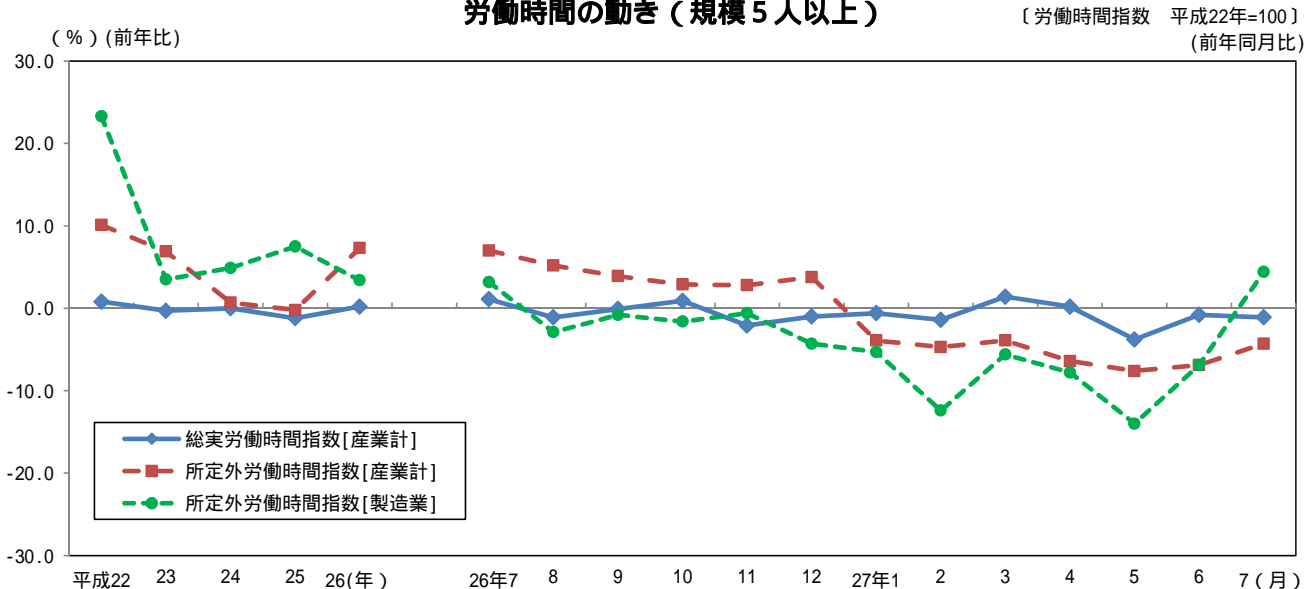
## 2 労働時間の動き(規模5人以上)

総実労働時間指数[産業計]は 101.8。前年同月比 1.1%の減少。

所定外労働時間指数[産業計]は 108.3。前年同月比 4.3%の減少。

所定外労働時間指数[製造業]は 119.3。前年同月比 4.4%の増加。

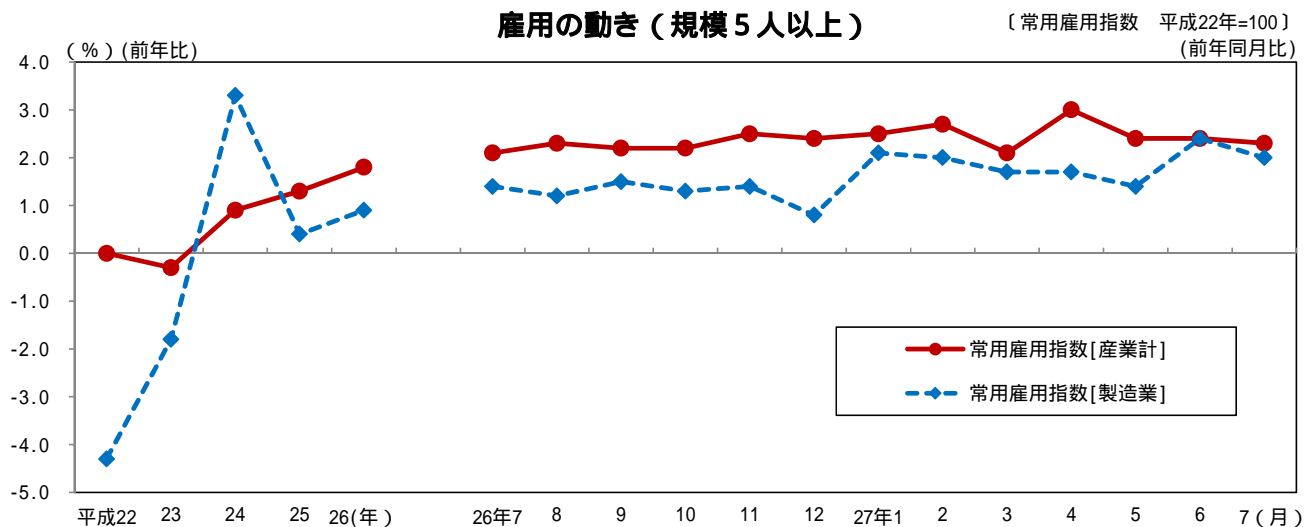
### 労働時間の動き(規模5人以上)



### 3 雇用の動き（規模5人以上）

常用雇用指数[産業計]は 106.5。前年同月比 2.3%の増加。

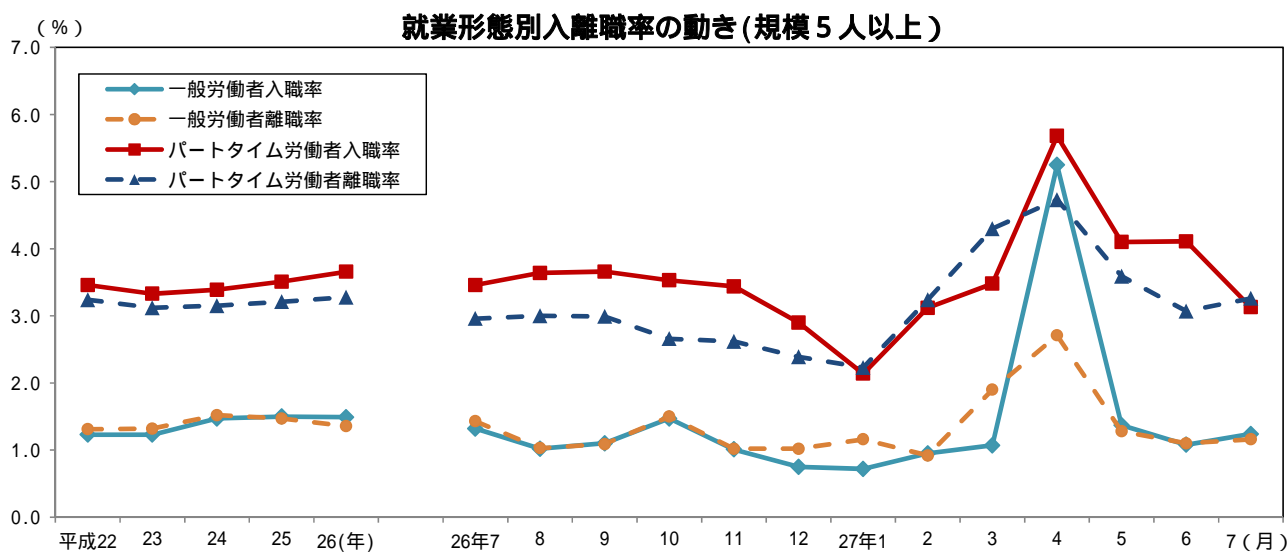
常用雇用指数[製造業]は 105.3。前年同月比 2.0%の増加。



### 4 就業形態別入離職率の動き（規模5人以上）

一般労働者は入職率 1.24%、離職率 1.16%で 0.08 ポイントの入職超過。

パートタイム労働者は入職率 3.13%、離職率 3.26%で 0.13 ポイントの離職超過。



### 全国及び主要府県の動き < 指数値比較 > 【事業所規模 5人以上・調査産業計】

平成27年7月分（前年同月比）

都道府県名	きまって支給する給与 (%)	所定外労働時間 (%)	常用雇用 (%)
大阪府	1.1	-4.3	2.3
全国	0.4	-0.7	2.0
東京都	1.5	2.8	-0.3
神奈川県	1.2	-6.2	1.2
愛知県	0.1	6.5	0.9
兵庫県	0.9	2.5	0.5
広島県	0.3	2.7	0.5
福岡県	1.3	4.8	-0.8