

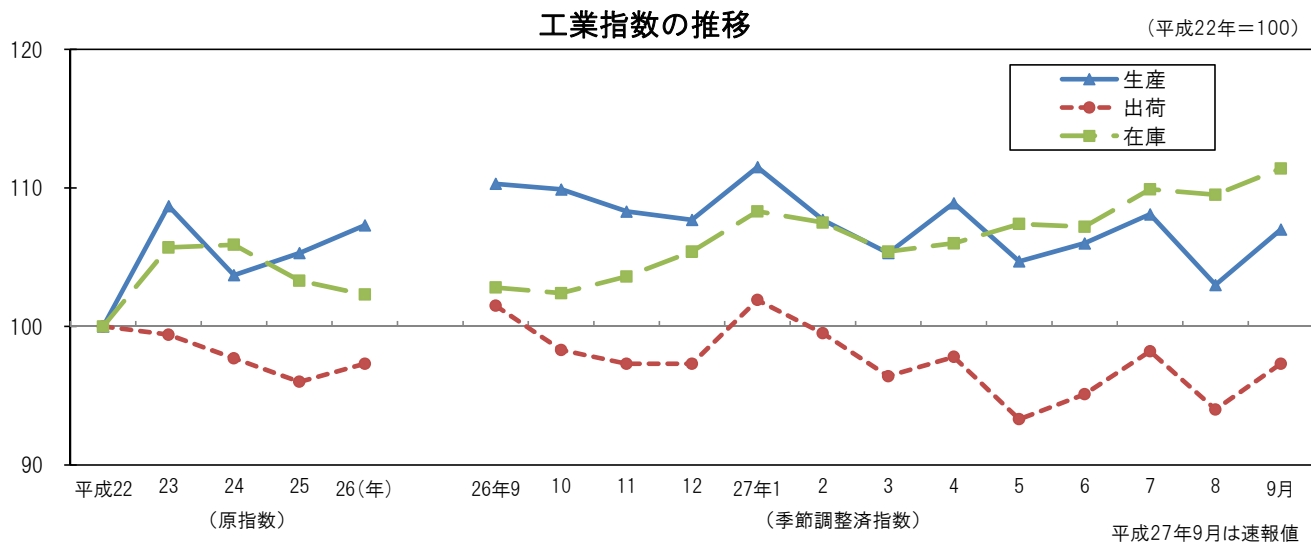
大阪の工業動向

大阪府工業指数 平成27年9月（速報）

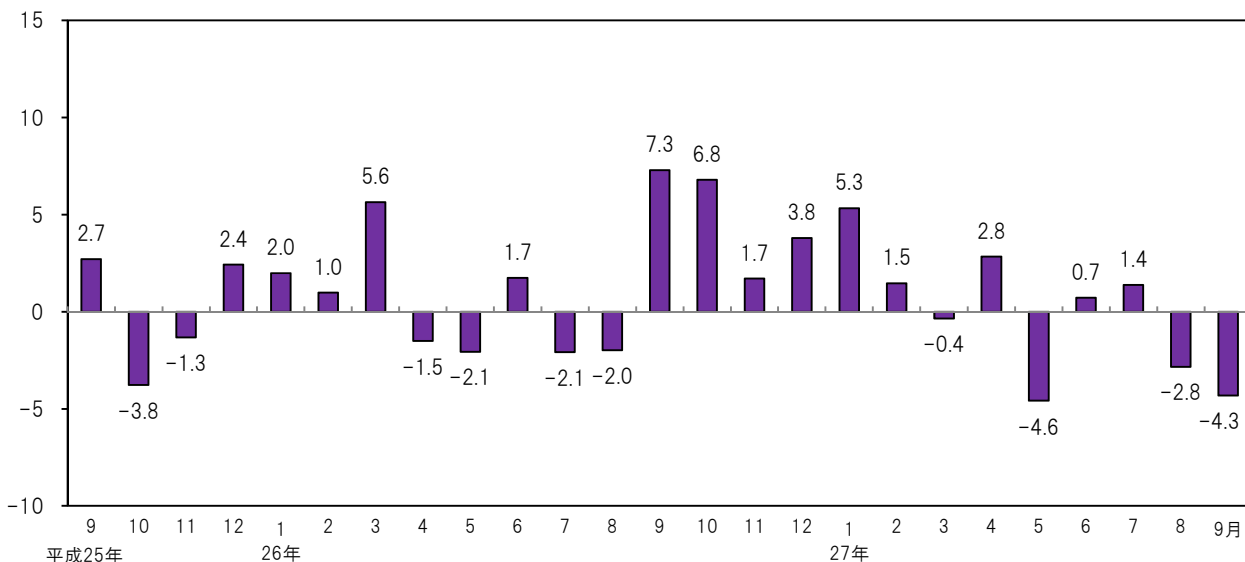
《 詳細は大阪府ホームページに掲載しています。 <http://www.pref.osaka.lg.jp/toukei/iip/index.html> 》

概 要

- (1) 生産指数は 107.0 前月比は 3.9%の上昇
業種別（寄与度順）にみると、化学工業（前月比 9.3%）、金属製品工業（同 18.6%）など9業種が上昇。
- (2) 出荷指数は 97.3 前月比は 3.5%の上昇
業種別（寄与度順）にみると、金属製品工業（前月比 18.3%）、化学工業（同 7.2%）など10業種が上昇。
- (3) 在庫指数は 111.4 前月比は 1.7%の上昇
業種別（寄与度順）にみると、はん用・生産用・業務用機械工業（前月比 5.7%）、（旧）電気機械工業（同 6.1%）など8業種が上昇。

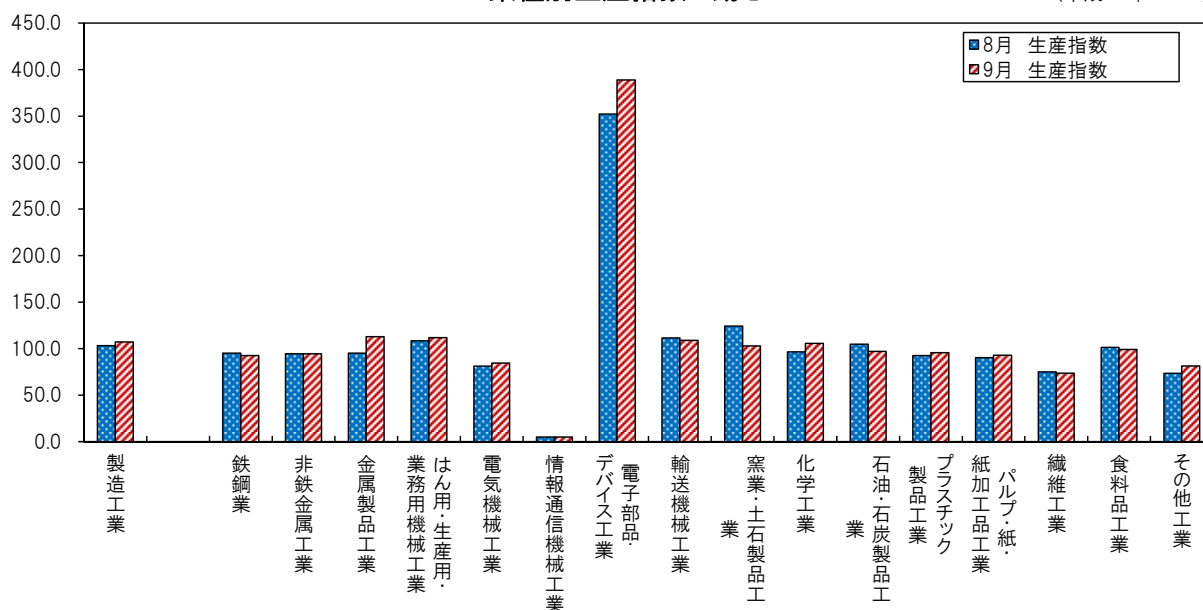


生産指数 対前年同月比の推移(%)

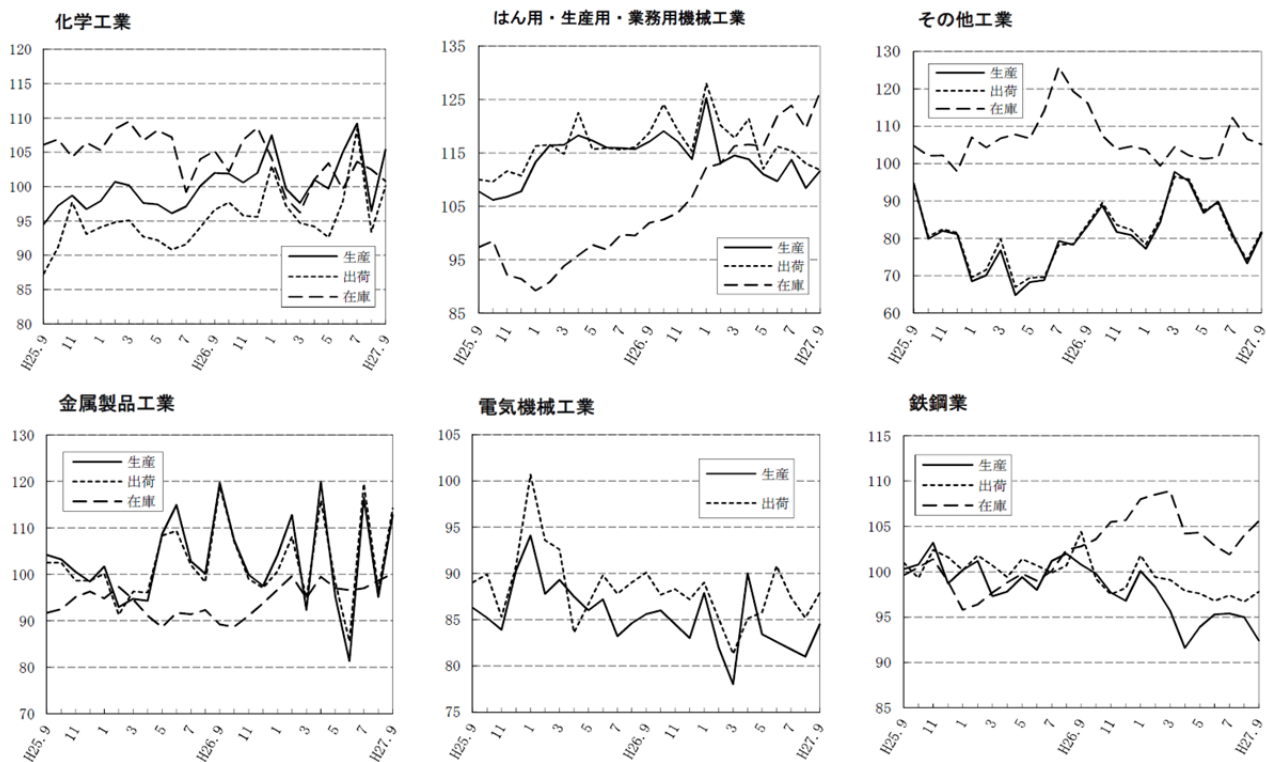


業種別生産指数の動き

(平成22年=100)



業種別動向グラフ(生産指数ウェイト上位6業種)



◇全国及び主要都府県の製造工業の動き

《平成27年9月分速報値(前月比)》

平成22年=100

都道府県名	生産(%)	出荷(%)	在庫(%)
大阪府	3.9	3.5	1.7
全国	1.1	1.4	-0.4
東京都	3.1	3.7	7.6
神奈川県	1.6	0.6	-1.4
愛知県	3.2	2.6	0.5
兵庫県	-1.6	-0.4	-2.6
広島県	-1.9	4.4	-13.1
福岡県	3.9	2.6	0.4