

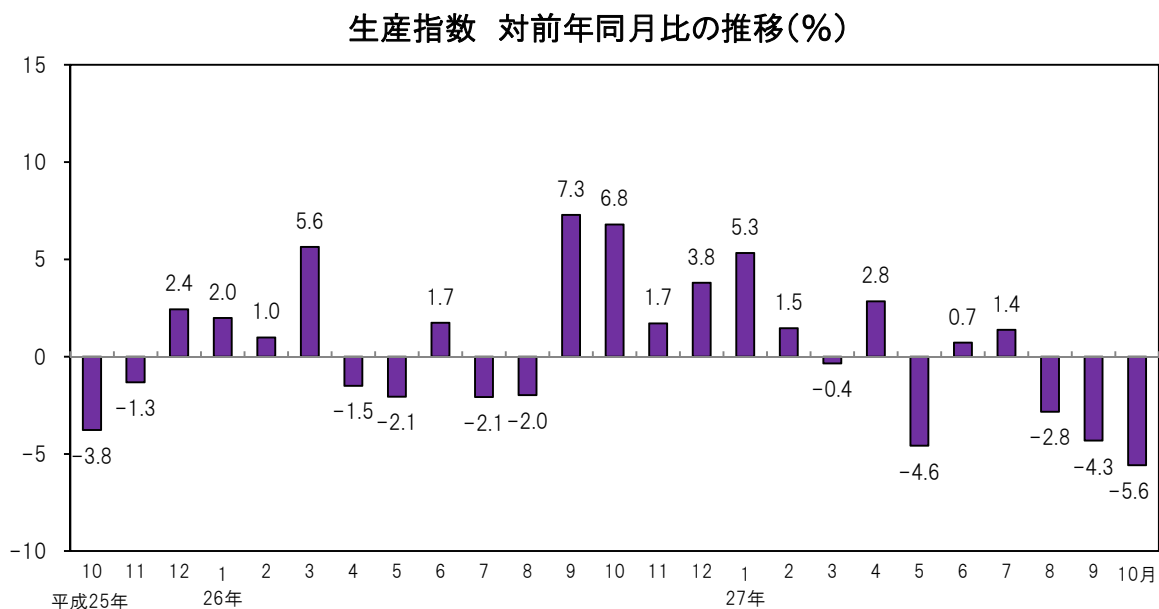
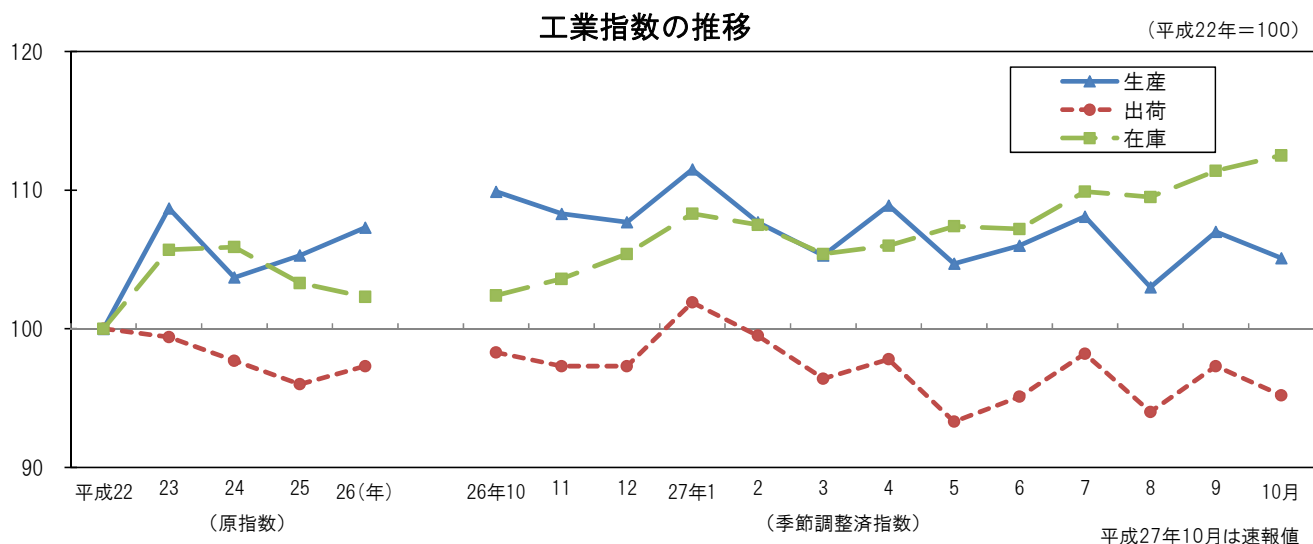
大阪の工業動向

大阪府工業指数 平成27年10月（速報）

《 詳細は大阪府ホームページに掲載しています。 <http://www.pref.osaka.lg.jp/toukei/iip/index.html> 》

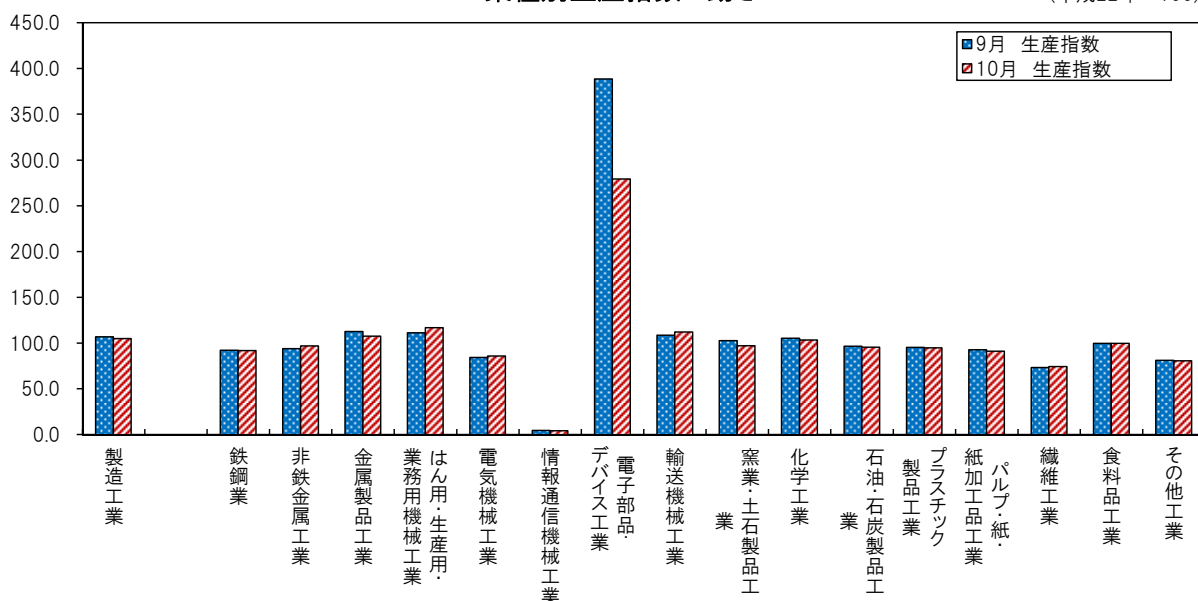
概 要

- (1) 生産指数は 105.1 前月比は 1.8%の低下
業種別（寄与度順）にみると、電子部品・デバイス工業（前月比-28.1%）、化学工業（同-1.6%）など10業種が低下。
- (2) 出荷指数は 95.2 前月比は 2.2%の低下
業種別（寄与度順）にみると、石油・石炭製品工業（前月比-3.6%）、金属製品工業（同-4.2%）など7業種が低下。
- (3) 在庫指数は 112.5 前月比は 1.0%の上昇
業種別（寄与度順）にみると、はん用・生産用・業務用機械工業（前月比 14.0%）、化学工業（同 1.9%）など4業種が上昇。

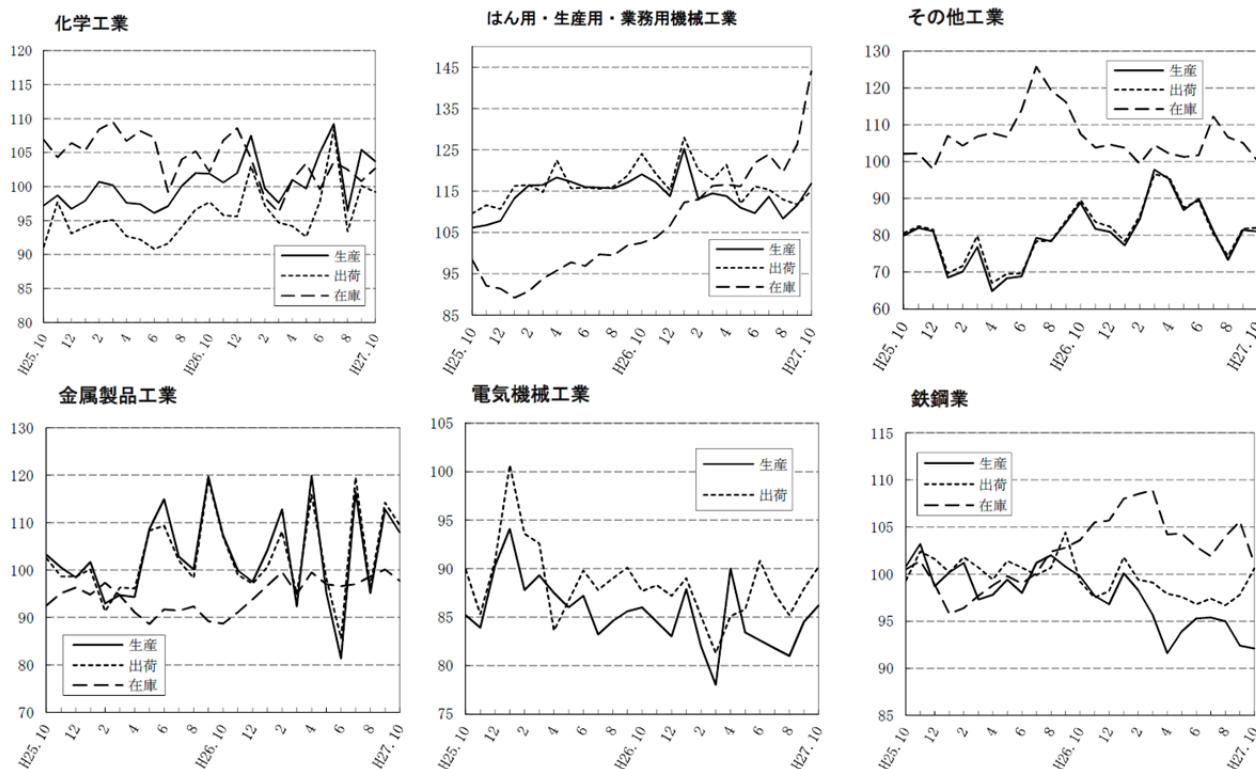


業種別生産指数の動き

(平成22年=100)



業種別動向グラフ(生産指数ウェイト上位6業種)



◇全国及び主要都府県の製造工業の動き

《平成27年10月分速報値(前月比)》

平成22年=100

都道府県名	生産(%)	出荷(%)	在庫(%)
大阪府	-1.8	-2.2	1.0
全国	1.4	2.2	-1.9
東京都	-4.2	-2.5	-2.2
神奈川県	8.0	8.1	-0.6
愛知県	3.5	2.2	3.4
兵庫県	-2.0	4.1	0.3
広島県	4.5	1.4	-3.2
福岡県	1.5	2.5	-3.4