

大阪の賃金、労働時間及び雇用の動き

毎月勤労統計調査地方調査 平成27年11月(月報)

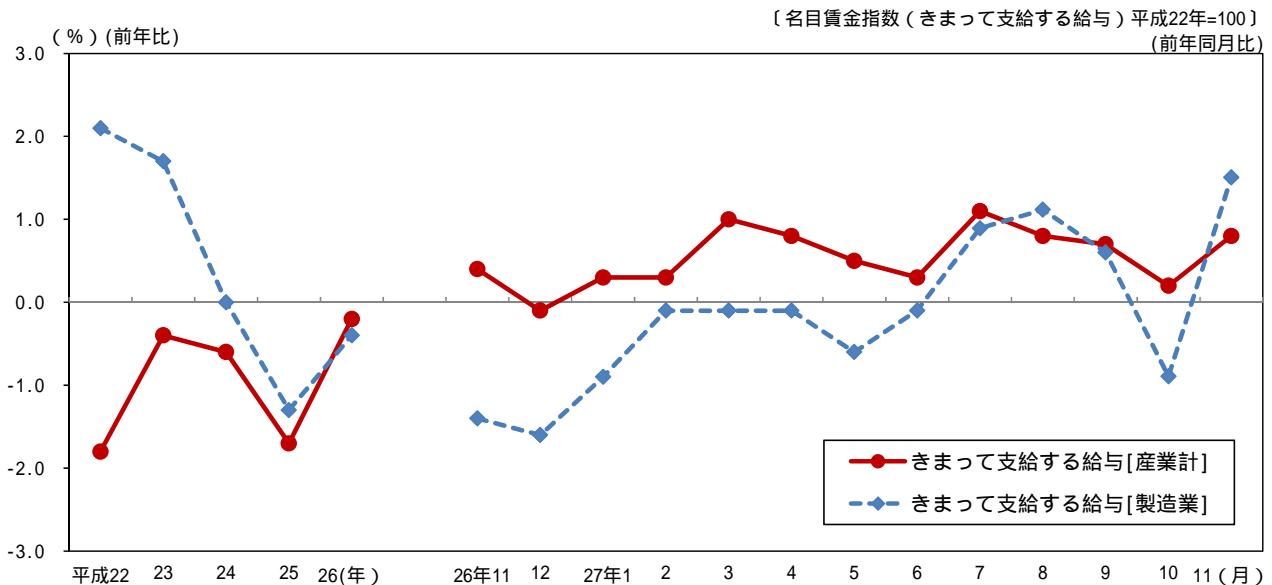
《 詳細は大阪府ホームページに掲載しています。 <http://www.pref.osaka.lg.jp/toukei/maikin/index.html> 》

1 賃金の動き(規模5人以上)

きまって支給する給与(名目賃金指数)[産業計]は98.6。前年同月比0.8%の増加。

きまって支給する給与(名目賃金指数)[製造業]は101.2。前年同月比1.5%の増加。

賃金の動き(規模5人以上)



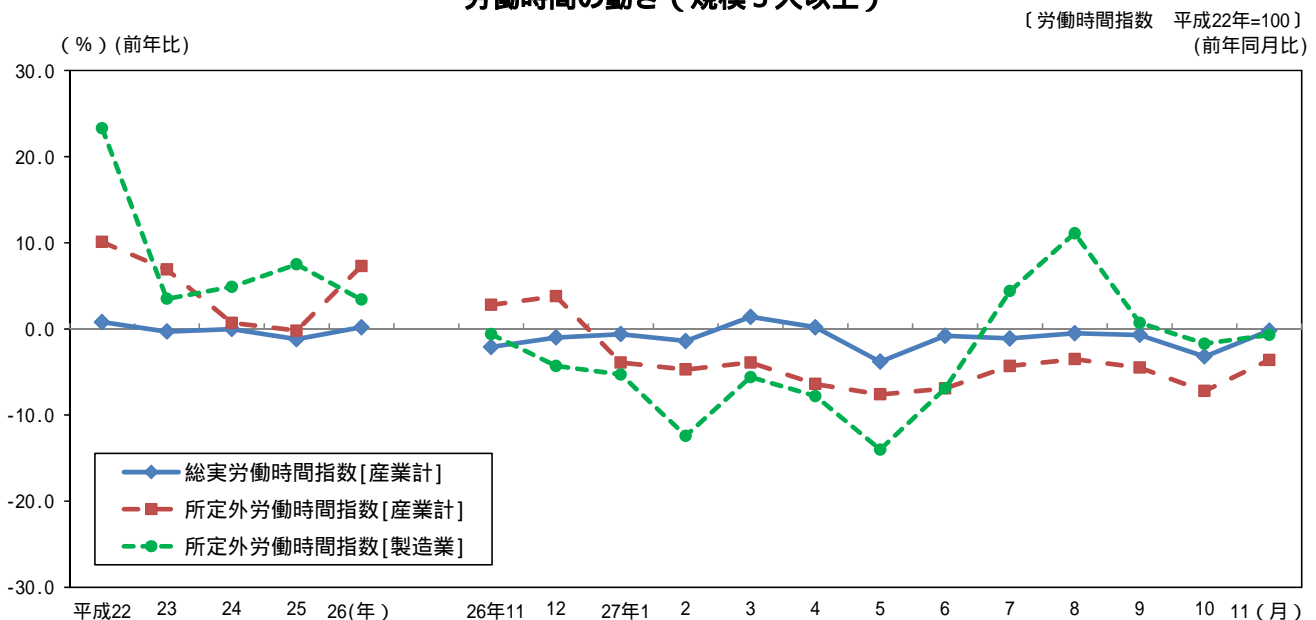
2 労働時間の動き(規模5人以上)

総実労働時間指数[産業計]は99.3。前年同月比0.2%の減少。

所定外労働時間指数[産業計]は112.5。前年同月比3.6%の減少。

所定外労働時間指数[製造業]は123.7。前年同月比0.7%の減少。

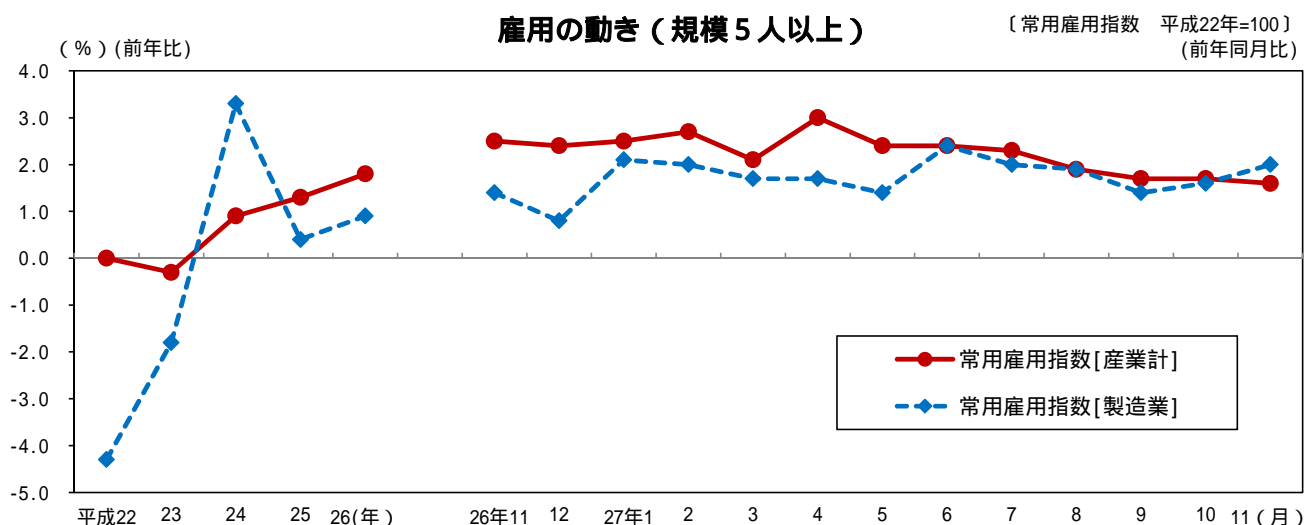
労働時間の動き(規模5人以上)



3 雇用の動き（規模5人以上）

常用雇用指数[産業計]は 106.8。前年同月比 1.6%の増加。

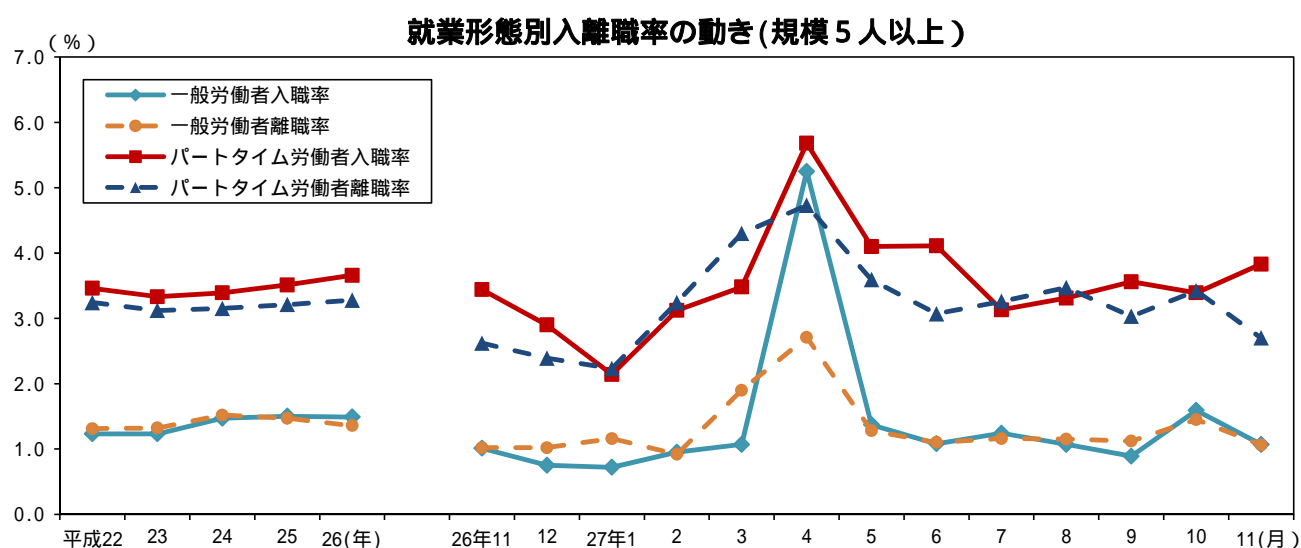
常用雇用指数[製造業]は 105.1。前年同月比 2.0%の増加。



4 就業形態別入離職率の動き（規模5人以上）

一般労働者は入職率 1.07%、離職率 1.06%で 0.01 ポイントの入職超過。

パートタイム労働者は入職率 3.83%、離職率 2.70%で 1.13 ポイントの入職超過。



全国及び主要府県の動き < 指数値比較 > 【事業所規模 5人以上・調査産業計】

平成27年11月分（前年同月比）

都道府県名	きまって支給する給与 (%)	所定外労働時間 (%)	常用雇用 (%)
大阪府	0.8	-3.6	1.6
全国	0.3	-0.9	2.1
東京都	0.9	-0.9	-0.1
神奈川県	1.2	0.7	0.4
愛知県	0.0	10.8	0.6
兵庫県	0.3	-4.6	0.5
広島県	-0.2	1.6	-0.3
福岡県	0.9	-0.9	-0.2