

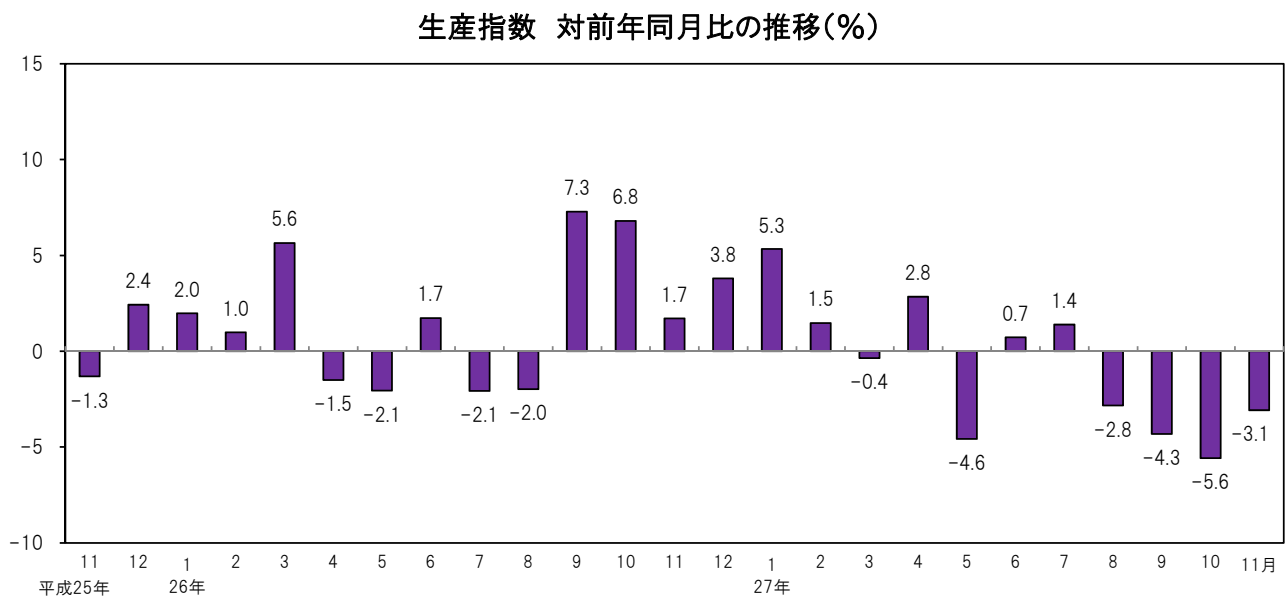
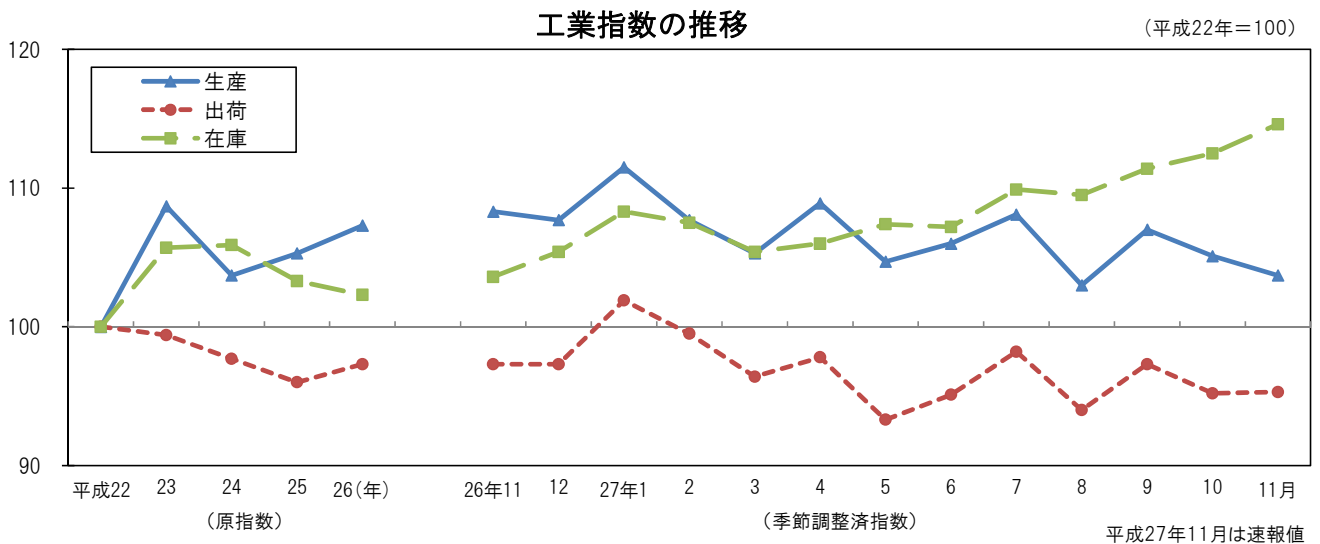
# 大阪の工業動向

大阪府工業指数 平成27年11月（速報）

《 詳細は大阪府ホームページに掲載しています。 <http://www.pref.osaka.lg.jp/toukei/iip/index.html> 》

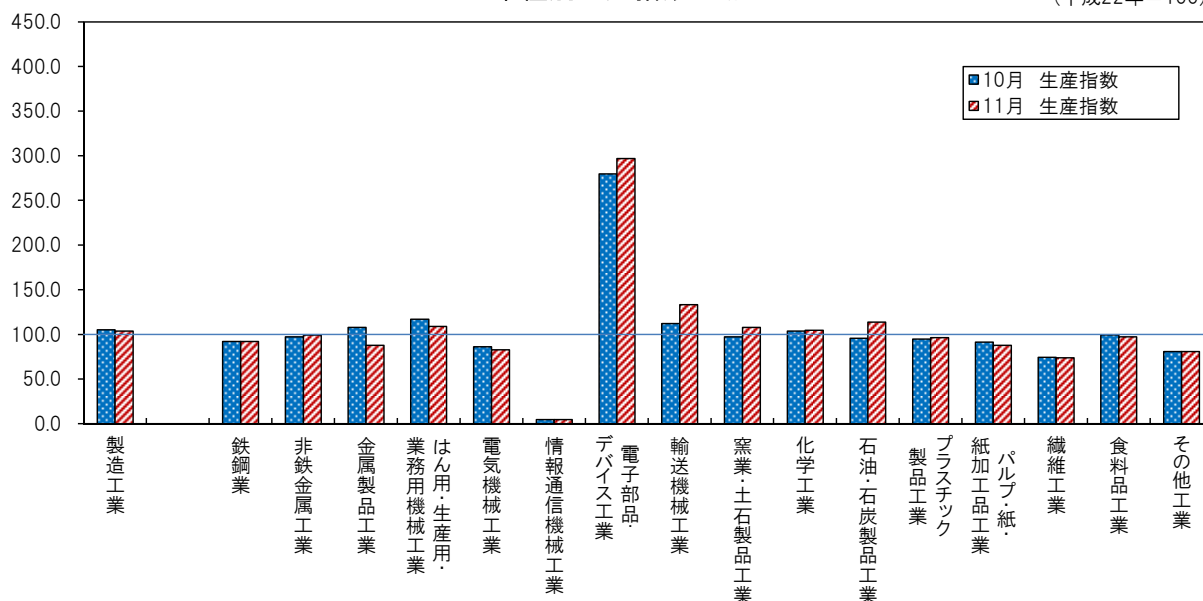
## 概 要

- (1) 生産指数は 103.7 前月比は 1.3%の低下  
業種別（寄与度順）にみると、金属製品工業（前月比-18.4%）、はん用・生産用・業務用機械工業（同-6.9%）など6業種が低下。
- (2) 出荷指数は 95.3 前月比は 0.1%の上昇  
業種別（寄与度順）にみると、輸送機械工業（前月比 17.0%）、石油・石炭製品工業（同 6.1%）など5業種が上昇。
- (3) 在庫指数は 114.6 前月比は 1.9%の上昇  
業種別（寄与度順）にみると、（旧）電気機械工業（前月比 12.0%）、石油・石炭製品工業（同 20.0%）など6業種が上昇。

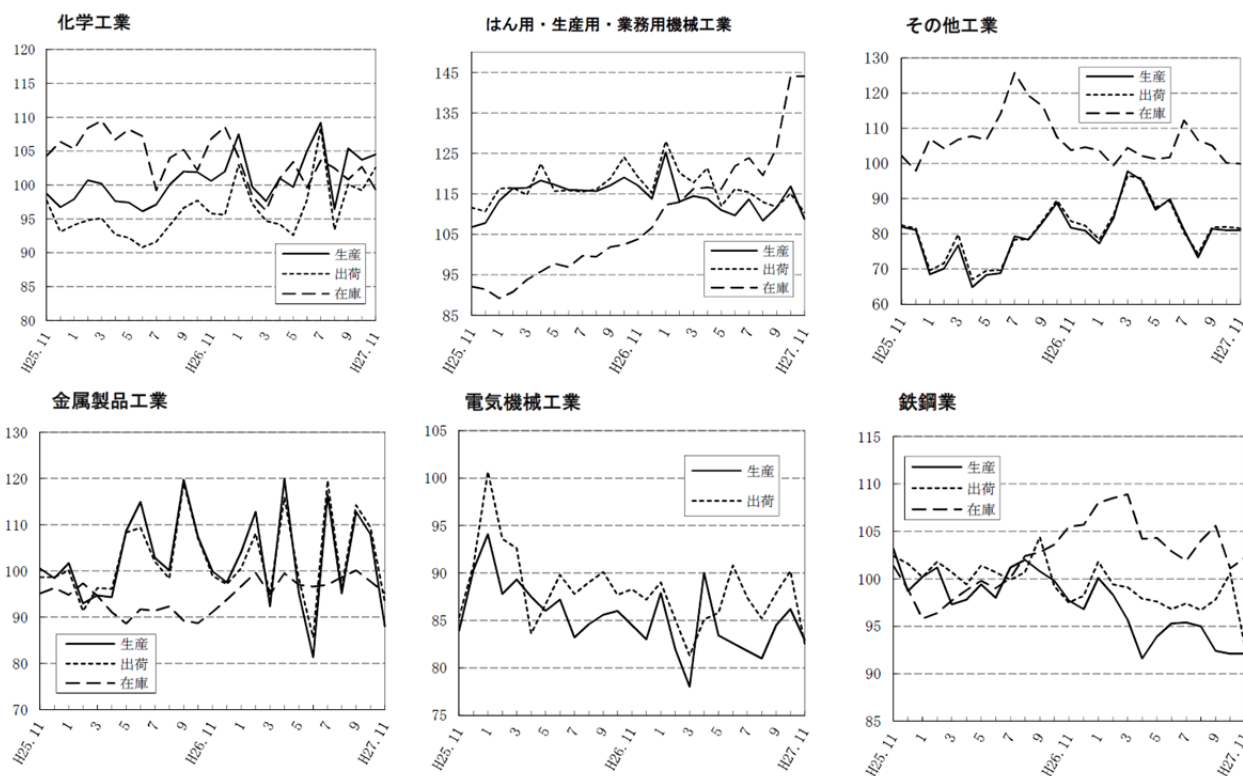


業種別生産指数の動き

(平成22年=100)



業種別動向グラフ(生産指数ウェイト上位6業種)



◇全国及び主要都府県の製造工業の動き

《平成27年11月分速報値(前月比)》

平成22年=100

都道府県名	生産(%)	出荷(%)	在庫(%)
大阪府	-1.3	0.1	1.9
全国	-0.8	-2.4	0.5
東京都	1.3	0.7	-5.8
神奈川県	-6.2	-5.1	-1.0
愛知県	-0.8	0.7	-0.6
兵庫県	4.0	-5.2	1.1
広島県	-2.3	-5.7	22.4
福岡県	0.3	0.5	-2.3