

大阪府景気観測調査結果

平成27年10～12月期

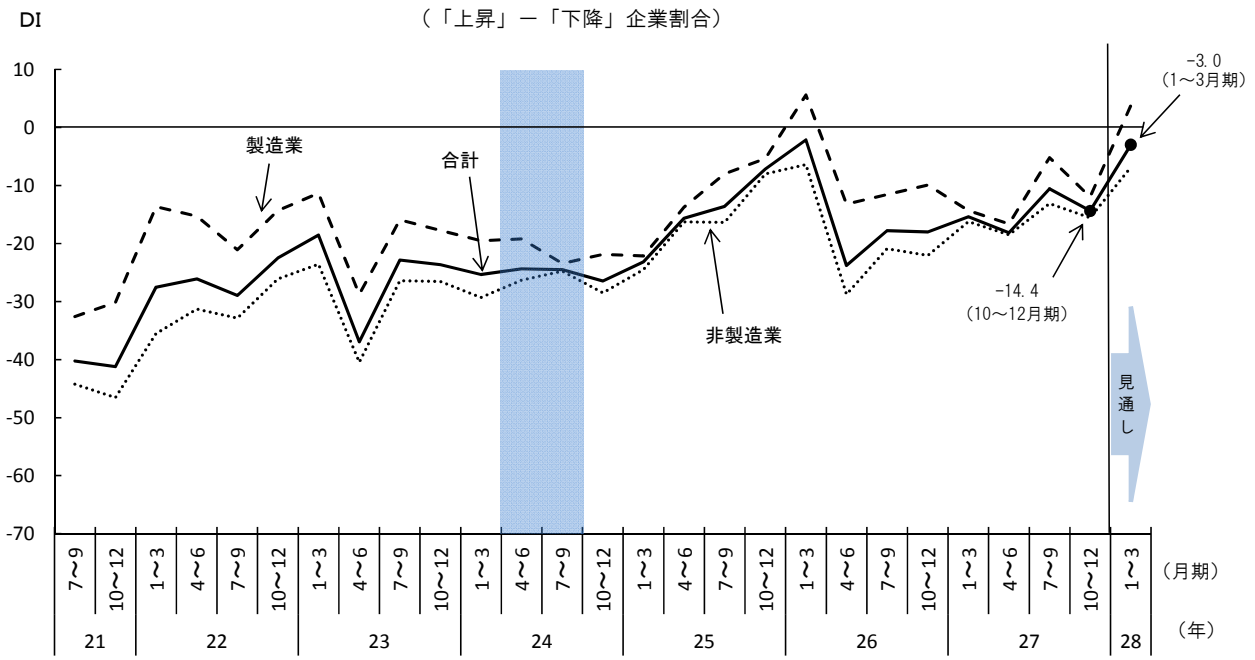
《 詳細は大阪府ホームページに掲載しています。 <http://www.pref.osaka.lg.jp/aid/sangyou/keikikansoku.html> 》

商工労働部（大阪産業経済リサーチセンター）では、府内企業を対象として四半期毎に、大阪市と協力して景気観測調査を実施しております。平成27年10～12月期の調査結果の概要は次のとおりです。

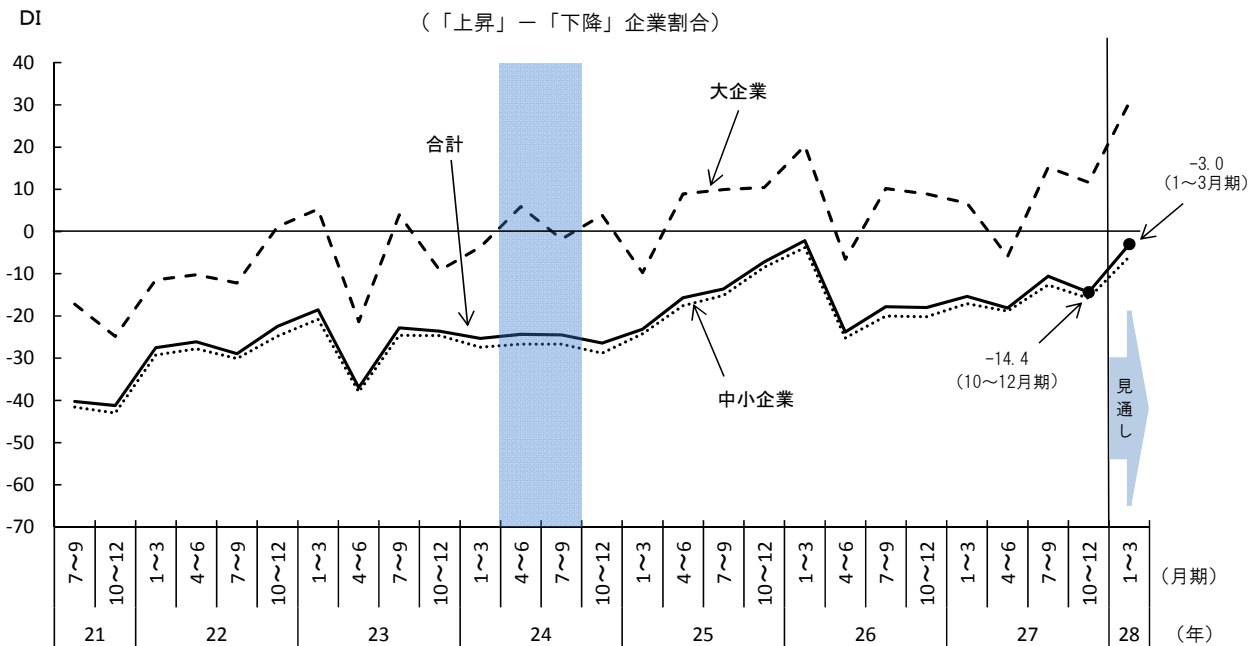
〔景気は、緩やかな回復基調にあるものの、やや一服感〕

1. 今期の業況判断DIは規模・業種に関係なく悪化し、景気回復のペースは2期ぶりに減速した。

業況判断DIの推移（前期比、季節調整済、製造業・非製造業別）

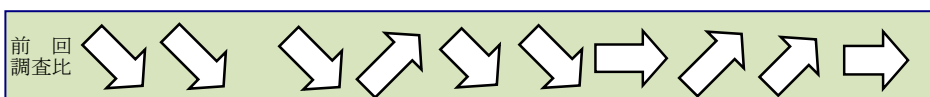
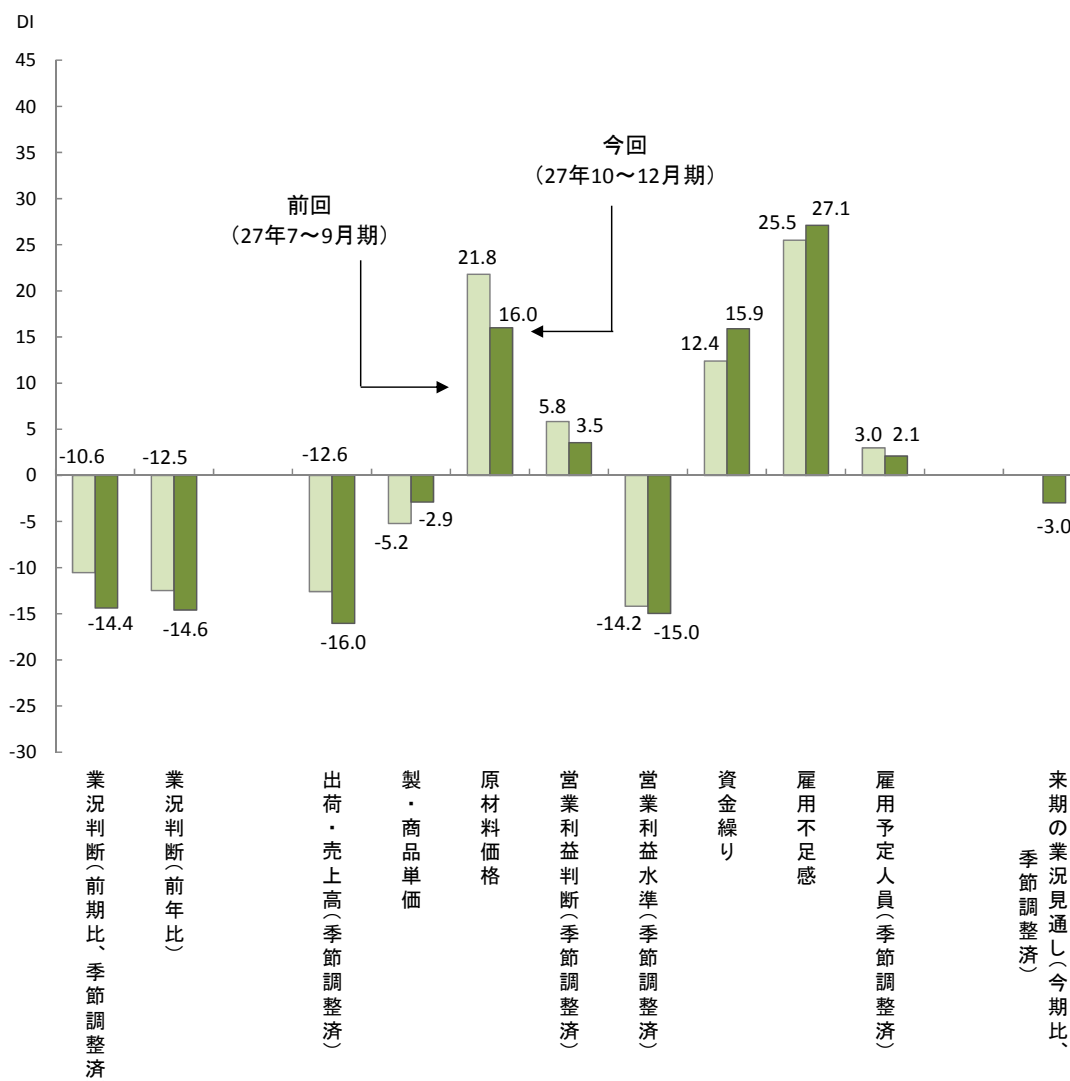


業況判断DIの推移（前期比、季節調整済、大企業・中小企業別）



2. 主な項目のD Iをみると、製・商品単価D Iは中小企業の改善によりマイナス幅が縮小し、資金繰りD Iも2期ぶりに改善したが、出荷・売上高、営業利益判断D Iは中小企業で落ち込み、設備投資意欲も低調となるなど、緩やかな回復基調ながらもやや一服感がみられる。雇用は、不足感が依然強く、来期も増加超となる見込みである。

主な項目のD I



※D Iの前回(又は前年同期)調査比が±1ポイント未満の変動は「横ばい」としている。

3. 28年1~3月期の業況D Iは、大企業・製造業を中心に、いずれのD Iも改善の見通し。

業況判断D Iの推移

年	25		26				27				28
	7~9	10~12	1~3	4~6	7~9	10~12	1~3	4~6	7~9	10~12	
製造業	-8.0	-5.3	5.6	-13.2	-11.5	-9.9	-14.3	-16.6	-5.2	-12.0	3.8
非製造業	-16.4	-8.0	-6.4	-28.8	-20.9	-22.0	-16.2	-18.5	-13.1	-15.6	-6.8
大企業	9.9	10.5	20.4	-6.5	10.2	8.9	6.7	-5.9	15.2	11.7	30.6
中小企業	-15.1	-8.4	-3.8	-25.2	-20.0	-20.2	-17.1	-18.8	-12.7	-15.8	-5.9
合計	-13.6	-7.2	-2.1	-23.8	-17.8	-18.0	-15.4	-18.1	-10.6	-14.4	-3.0

来 期
見 通 し