

大阪の就業状況

労働力調査 平成27年平均及び平成27年10～12月平均

《 詳細は大阪府ホームページに掲載しています。 http://www.pref.osaka.lg.jp/toukei/roucho_n/index.html (27年)

<http://www.pref.osaka.lg.jp/toukei/roucho/rc-index.html> (10～12月) 》

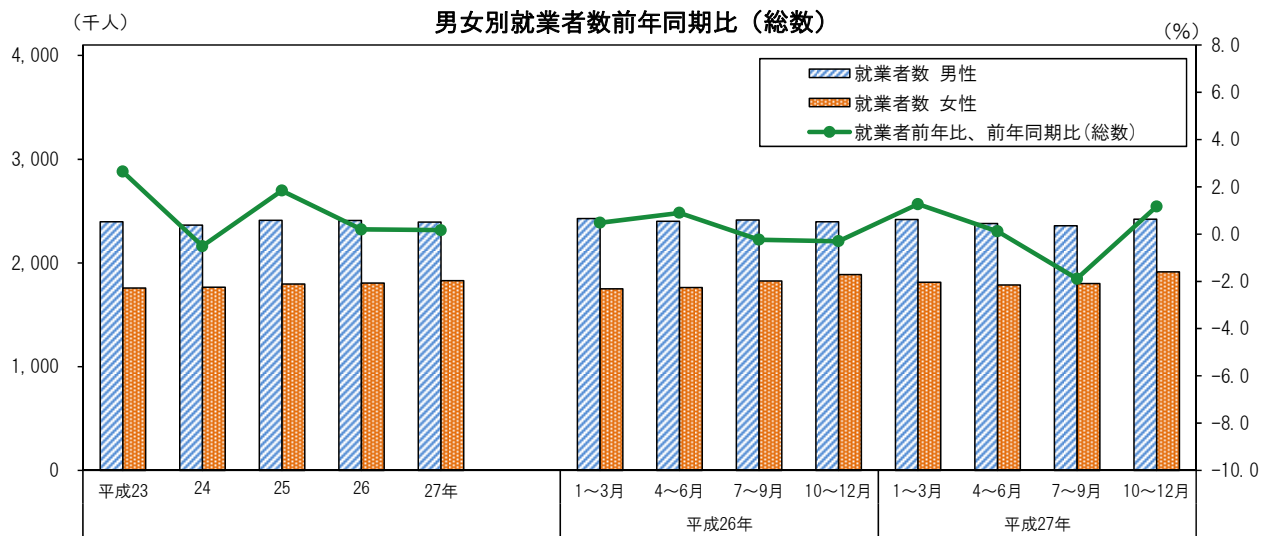
1 就業者

平成27年平均の就業者数(総数)は422万2千人(前年比0.2%)。

男性は239万4千人(同-0.6%)、女性は182万8千人(同1.2%)。

27年10月～12月平均の就業者数(総数)は433万3千人(前年同期比1.2%)。

男性は242万人(同1.0%)、女性は191万3千人(同1.4%)。



2 完全失業者

(1) 完全失業者の動向

平成27年平均の完全失業者数(総数)は18万5千人(前年比-8.0%)。

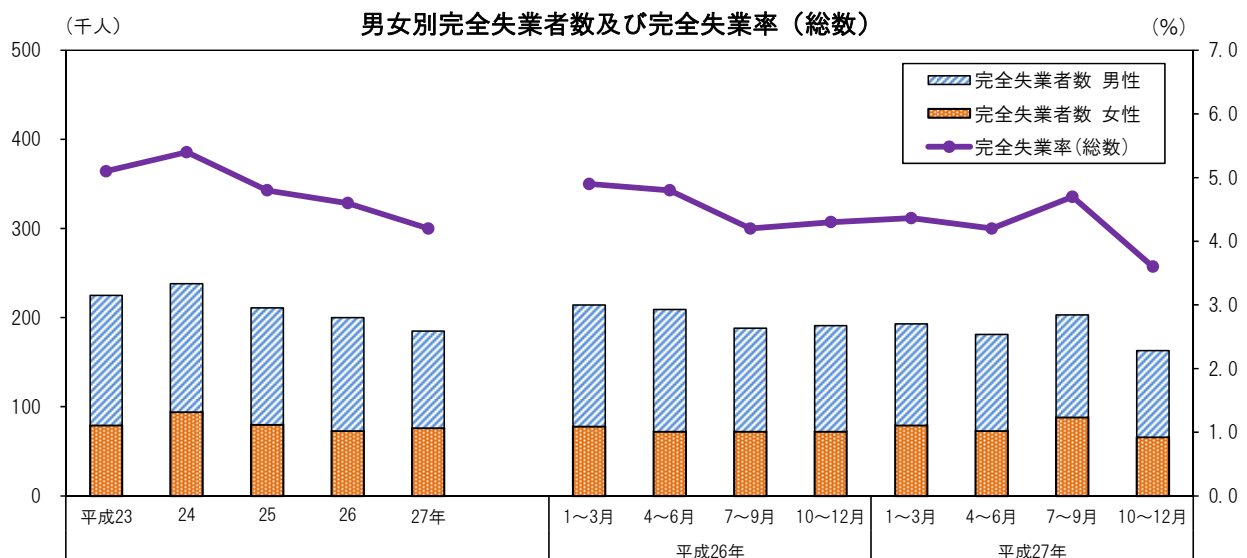
男性は10万9千人(同-14.2%)、女性は7万6千人(同4.1%)。

完全失業率(総数)は4.2%で前年比0.4ポイントの低下。

27年10月～12月平均の完全失業者数(総数)は16万3千人(前年同期比-14.7%)。

男性は9万7千人(同-18.5%)、女性は6万6千人(同-8.3%)。

完全失業率(総数)は3.6%で前年同期比0.7ポイントの低下。



(2) 年齢階級別の動向

・平成27年(対前年比)

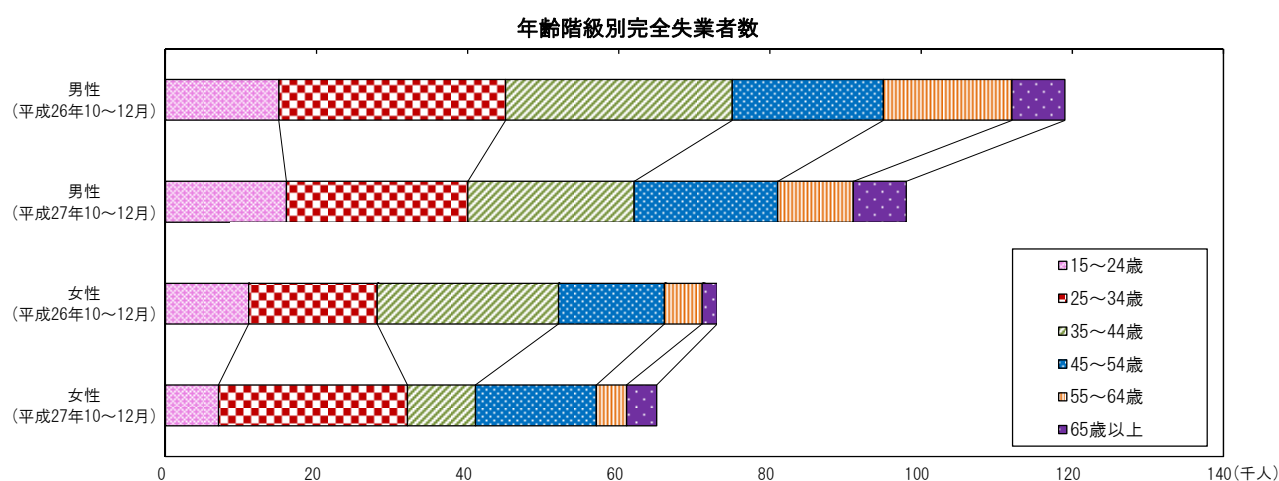
年齢階級別にみると、15歳から24歳、35歳から64歳の各年齢階級で、完全失業者、完全失業率ともに減少(低下)。

男女別では、男性は全ての年齢階級で、女性は15歳から24歳、35歳から54歳の各年齢階級で、完全失業者、完全失業率ともに減少(低下)。

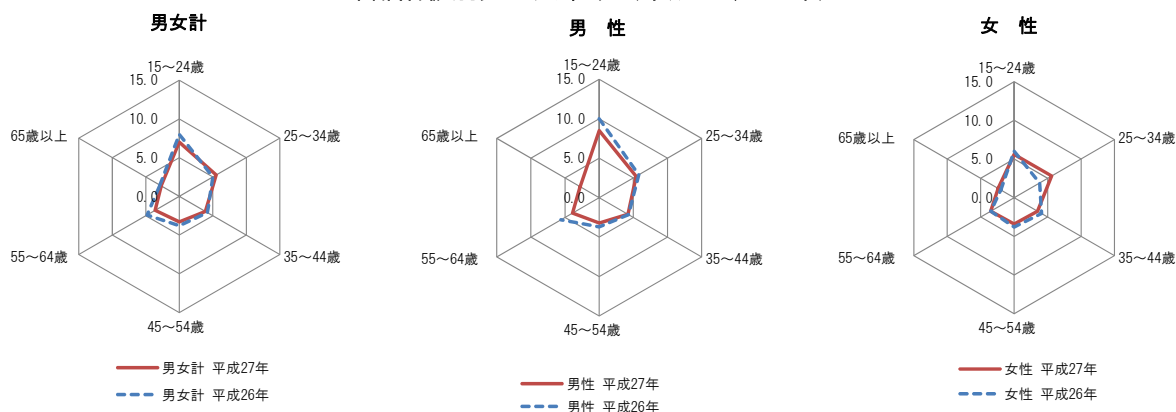
・27年10月～12月(対前年同期比)

年齢階級別にみると、25歳から34歳及び65歳以上の各年齢階級で、完全失業者、完全失業率ともに増加(上昇)。

男女別では、男性は15歳から24歳の年齢階級で、女性は25歳から34歳、45歳から54歳及び65歳以上の各年齢階級で、完全失業者、完全失業率ともに増加(上昇)。



年齢階級別完全失業率(平成26、27年)



◇全国及び主要都府県の動き

《平成27年 第4四半期(H27年10～12月)》

都道府県名	完全失業率(%)	前年同期比(ポイント)
大阪府	3.6	-0.7
全国	3.1	-0.2
東京都	3.7	0.0
神奈川県	2.8	-0.3
愛知県	2.6	-0.1
兵庫県	3.5	0.0
広島県	2.9	0.0
福岡県	4.0	-0.2