

# 大阪の賃金、労働時間及び雇用の動き

毎月勤労統計調査地方調査 平成27年平均結果（速報）及び平成28年1月（月報）

[事業所規模5人以上、平成22年=100]

《詳細は大阪府ホームページに掲載しています。 [http://www.pref.osaka.lg.jp/toukei/maikin\\_n/index.html](http://www.pref.osaka.lg.jp/toukei/maikin_n/index.html)（年報）  
<http://www.pref.osaka.lg.jp/toukei/maikin/index.html>（月報）》

## 1 賃金の動き

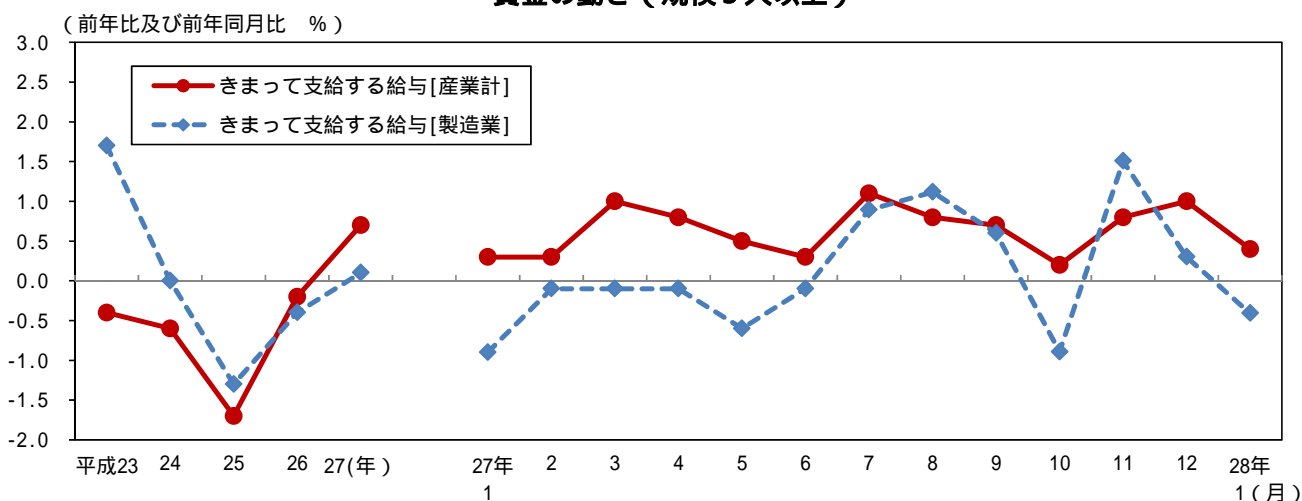
(1)きまって支給する給与(名目賃金指数)[産業計]

27年平均は 97.9 前年比 0.7%の増加。28年1月は 96.3 前年同月比 0.4%の増加。

(2)きまって支給する給与(名目賃金指数)[製造業]

27年平均は 100.2 前年比 0.1%の増加。28年1月は 97.4 前年同月比 0.4%の減少。

賃金の動き（規模5人以上）



## 2 労働時間の動き

(1)総実労働時間指数[産業計]

27年平均は 97.9 前年比 0.8%の減少。28年1月は 91.2 前年同月比 0.9%の増加。

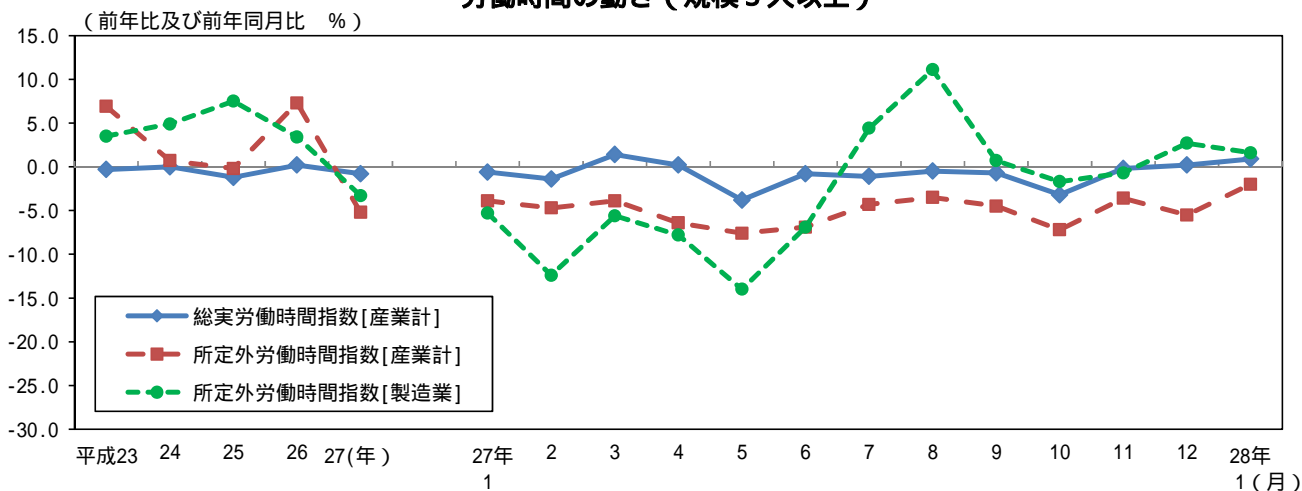
(2)所定外労働時間指数[産業計]

27年平均は 109.4 前年比 5.2%の減少。28年1月は 105.2 前年同月比 2.0%の減少。

(3)所定外労働時間指数[製造業]

27年平均は 116.8 前年比 3.3%の減少。28年1月は 107.0 前年同月比 1.6%の増加。

労働時間の動き（規模5人以上）



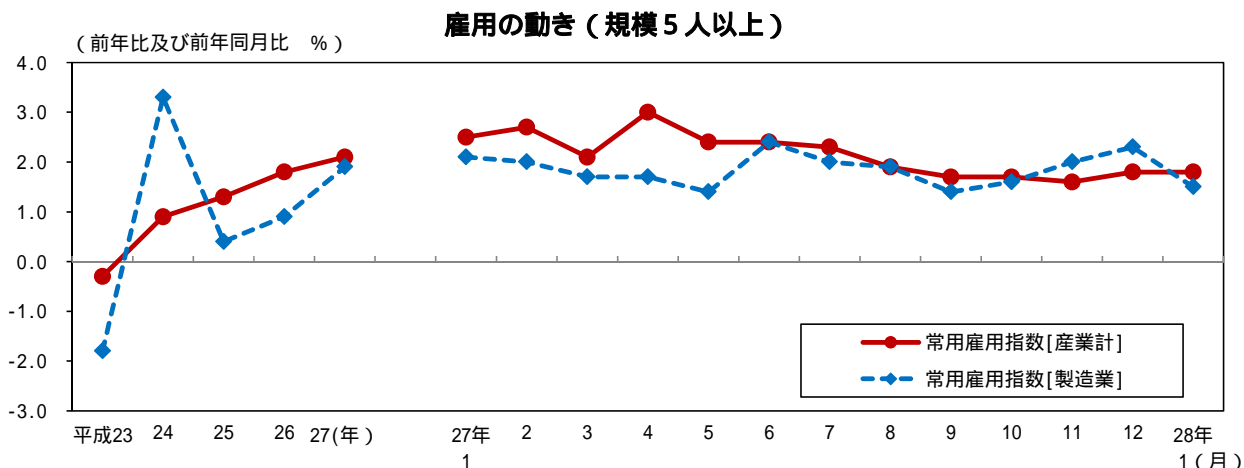
### 3 雇用の動き

(1) 常用雇用指数[産業計]

27年平均は 105.9 前年比 2.1%の増加。28年1月は 106.6 前年同月比 1.8%の増加。

(2) 常用雇用指数[製造業]

27年平均は 104.7 前年比 1.9%の増加。28年1月は 105.2 前年同月比 1.5%の増加。



### 4 就業形態別入離職率の動き

(1) 一般労働者

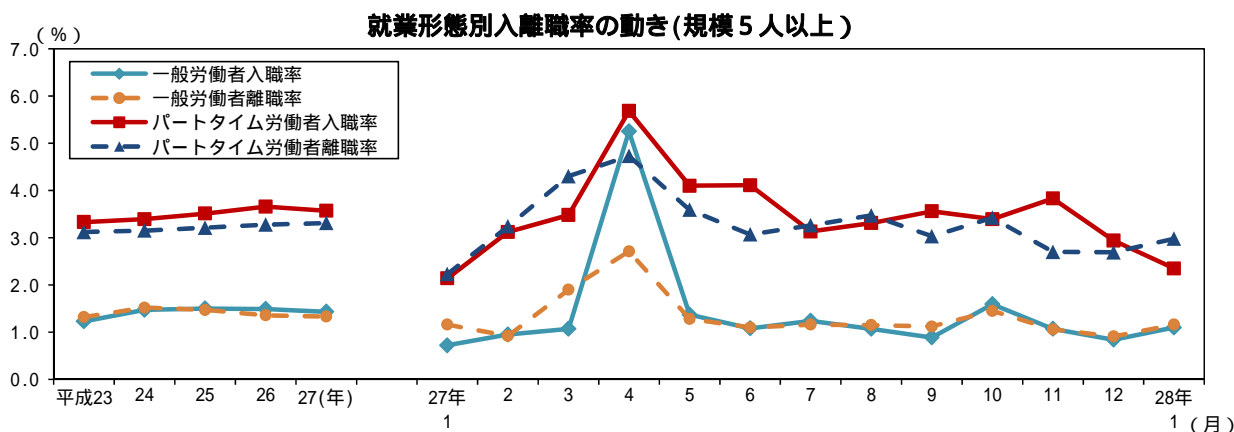
27年平均は入職率 1.43%、離職率 1.33%で 0.10 ポイントの入職超過。

28年1月は入職率 1.10%、離職率 1.16%で 0.06 ポイントの離職超過。

(2) パートタイム労働者

27年平均は入職率 3.57%、離職率 3.31%で 0.26 ポイントの入職超過。

28年1月は入職率 2.35%、離職率 2.98%で 0.63 ポイントの離職超過。



### 全国及び主要府県の動き < 指数値比較 > 【事業所規模 5人以上・調査産業計】

平成28年 1月分（前年同月比）

都道府県名	きまって支給する給与 (%)	所定外労働時間 (%)	常用雇用 (%)
大阪府	0.4	-2.0	1.8
全国	-0.1	-2.8	2.1
東京都	-0.2	-4.3	0.3
神奈川県	0.8	0.9	0.3
愛知県	0.8	1.5	0.5
兵庫県	-0.3	-7.8	1.0
広島県	0.4	6.0	-0.5
福岡県	3.2	8.0	-1.4