

大阪府景気観測調査結果

平成28年1～3月期

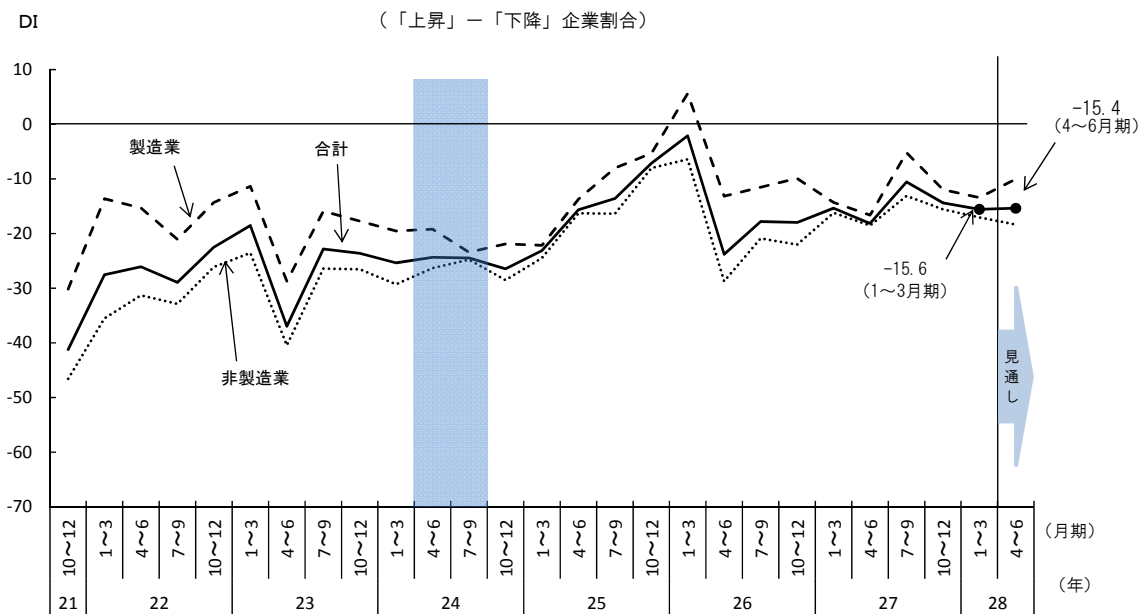
《 詳細は大阪府ホームページに掲載しています。 <http://www.pref.osaka.lg.jp/aid/sangyou/keikikansoku.html> 》

商工労働部（大阪産業経済リサーチセンター）では、府内企業を対象として四半期毎に、大阪市と協力して景気観測調査を実施しております。平成28年1～3月期の調査結果の概要は次のとおりです。

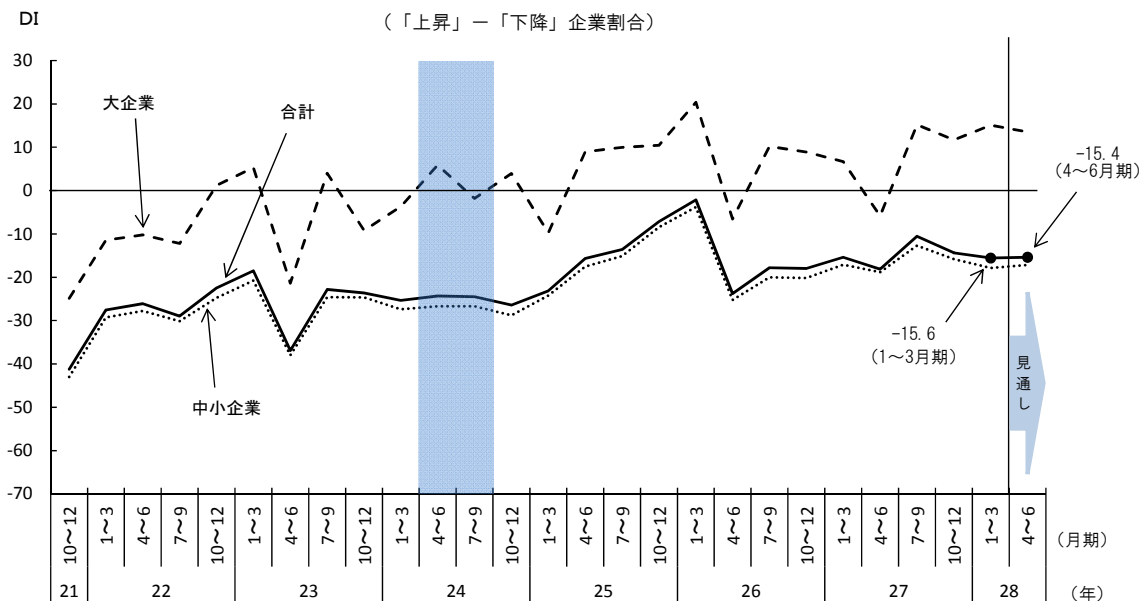
【景気は、緩やかな回復基調が弱まる】

1. 今期の業況判断DIは大企業を除いて悪化し、景気回復のペースは2期連続で減速した。

業況判断DIの推移（前期比、季節調整済、製造業・非製造業別）

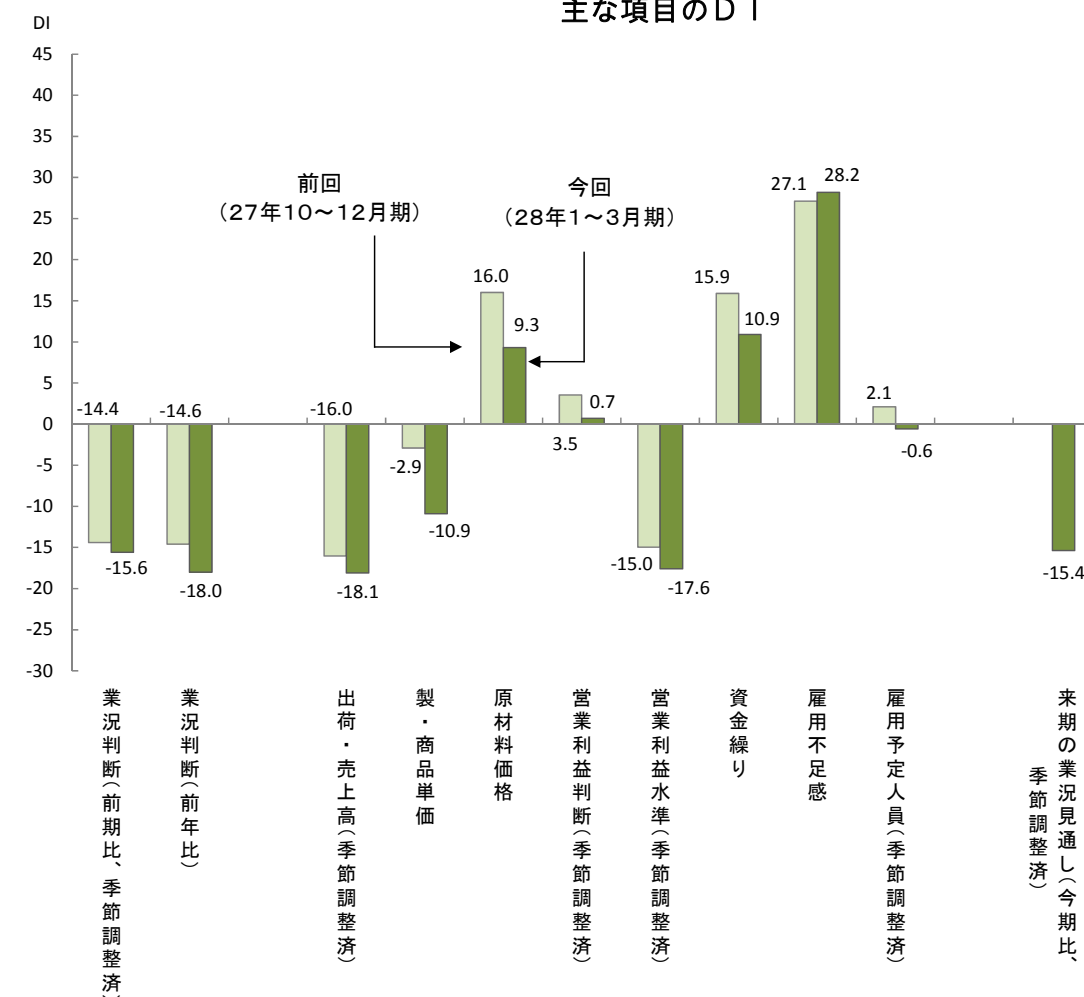


業況判断DIの推移（前期比、季節調整済、大企業・中小企業別）



2. 主な項目のD Iをみると、資金繰りD Iがプラス水準を持続したが、製・商品単価D Iは業種・規模を問わず落ち込み、営業利益水準も悪化するなど、弱い動きが広がっている。雇用は、不足感が強いものの、来期の雇用予定は10期ぶりに減少超となる見込みである。

主な項目のD I



前回調査比	-1.2	-3.4	-2.0	-8.0	-6.7	-2.8	-2.6	-5.0	1.1	-2.7
-------	------	------	------	------	------	------	------	------	-----	------

※D Iは「上昇又は増加等の企業割合(%)」から「下降又は減少等の企業割合(%)」を差し引いたもので、プラスは上昇・増加・黒字基調・順調等の企業割合が上回り、マイナスは下降・減少・赤字基調・窮屈等の企業割合が上回ったことを示す。

3. 28年4~6月期の業況D Iは、製造業を除いて改善がみられず、横ばいの見通し。

業況判断D Iの推移

年	25					26				27				28	
	10~12	1~3	4~6	7~9	10~12	1~3	4~6	7~9	10~12	1~3	4~6	7~9	10~12	1~3	4~6
製造業	-5.3	5.6	-13.2	-11.5	-9.9	-14.3	-16.6	-5.2	-12.0	-13.4	-10.0	-12.0	-13.4	-13.4	-10.0
非製造業	-8.0	-6.4	-28.8	-20.9	-22.0	-16.2	-18.5	-13.1	-15.6	-17.0	-18.3	-15.6	-17.0	-17.0	-18.3
大企業	10.5	20.4	-6.5	10.2	8.9	6.7	-5.9	15.2	11.7	15.1	13.5	11.7	15.1	15.1	13.5
中小企業	-8.4	-3.8	-25.2	-20.0	-20.2	-17.1	-18.8	-12.7	-15.8	-17.8	-17.2	-15.8	-17.8	-17.8	-17.2
合計	-7.2	-2.1	-23.8	-17.8	-18.0	-15.4	-18.1	-10.6	-14.4	-15.6	-15.4	-14.4	-15.6	-15.6	-15.4

※D Iの前回(又は前年同期)調査比が±1ポイント未満の変動は「横ばい」としている。

来期見通し