

大阪の就業状況

労働力調査 平成28年1～3月平均

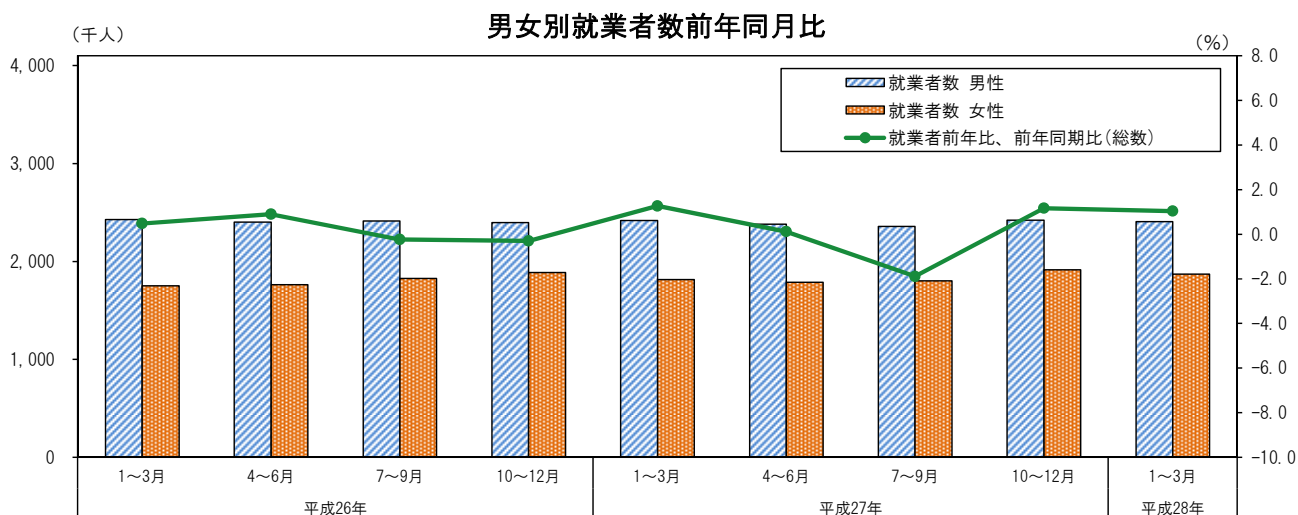
《 詳細は大阪府ホームページに掲載しています。 <http://www.pref.osaka.lg.jp/toukei/roucho/rc-index.html> 》

1 就業者

就業者数（総数）は 427 万 4 千人。前年同期比は 1.0%の増加。

男性は 240 万 5 千人。前年同期比は 0.5%の減少。

女性は 186 万 9 千人。前年同期比は 3.1%の増加。



2 完全失業者

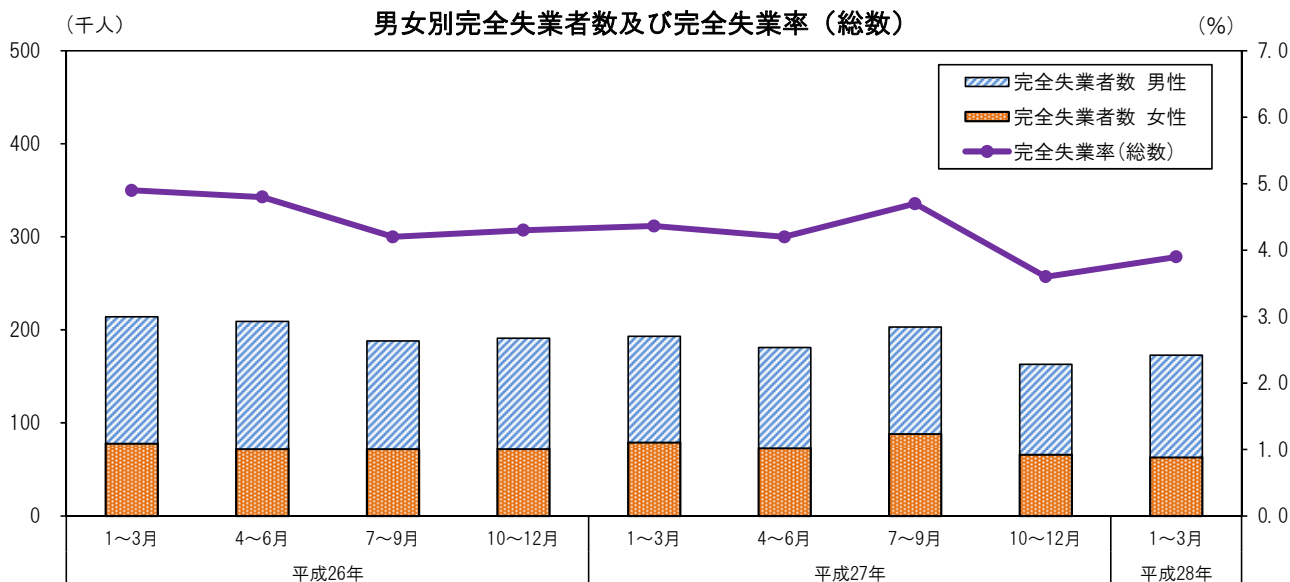
(1) 完全失業者の動向

完全失業者数（総数）は 17 万 3 千人。前年同期比は 10.4%の減少。

男性は 11 万人。前年同期比は 3.5%の減少。

女性は 6 万 3 千人。前年同期比は 20.3%の減少。

完全失業率（総数）は 3.9%で前年同期比 0.5ポイントの低下。



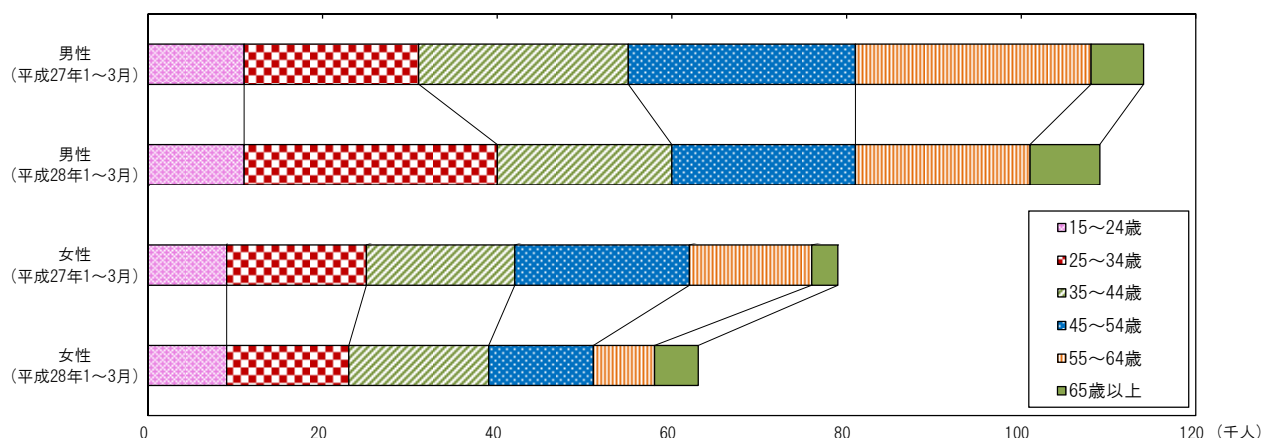
(2) 年齢階級別の動向（前年同期比）

年齢階級別（総数）にみると、15歳から34歳及び65歳以上の各年齢階級で、完全失業者及び完全失業率ともに増加（上昇）、35歳から64歳の各年齢階級で、完全失業者及び完全失業率ともに減少（低下）した。

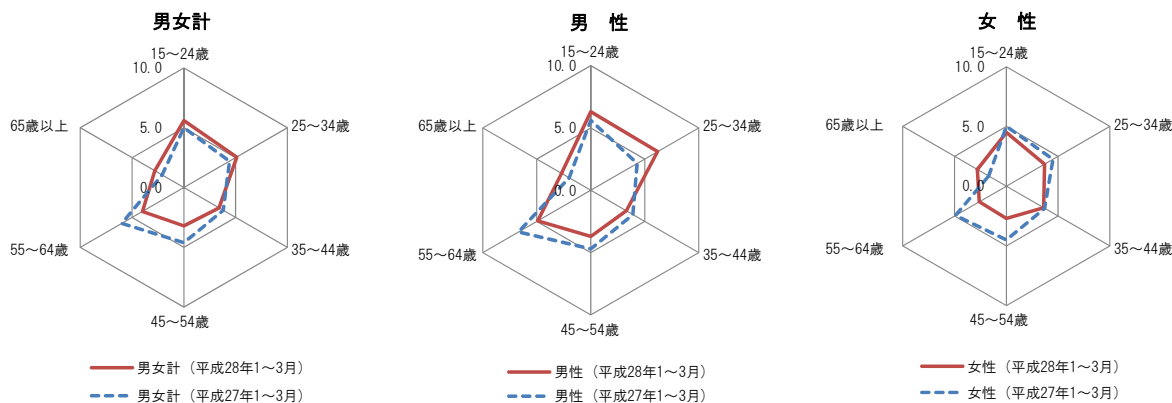
男性は25歳から34歳及び65歳以上の各年齢階級で、完全失業者及び完全失業率ともに増加（上昇）、35歳から64歳の各年齢階級で、完全失業者及び完全失業率ともに減少（低下）した。

女性は65歳以上の年齢階級で、完全失業者及び完全失業率ともに増加（上昇）、25歳から64歳の各年齢階級で、完全失業者及び完全失業率ともに減少（低下）した。

年齢階級別完全失業者数



年齢階級別完全失業率



◇全国及び主要都府県の動き

《平成28年 第1半期（H28年1～3月）》

都道府県名	完全失業率(%)	前年同期比(ポイント)
大阪府	3.9	-0.5
全国	3.2	-0.3
東京都	3.5	-0.3
神奈川県	3.1	-0.3
愛知県	2.7	0.5
兵庫県	3.6	-0.2
広島県	3.0	-0.1
福岡県	3.4	-0.8