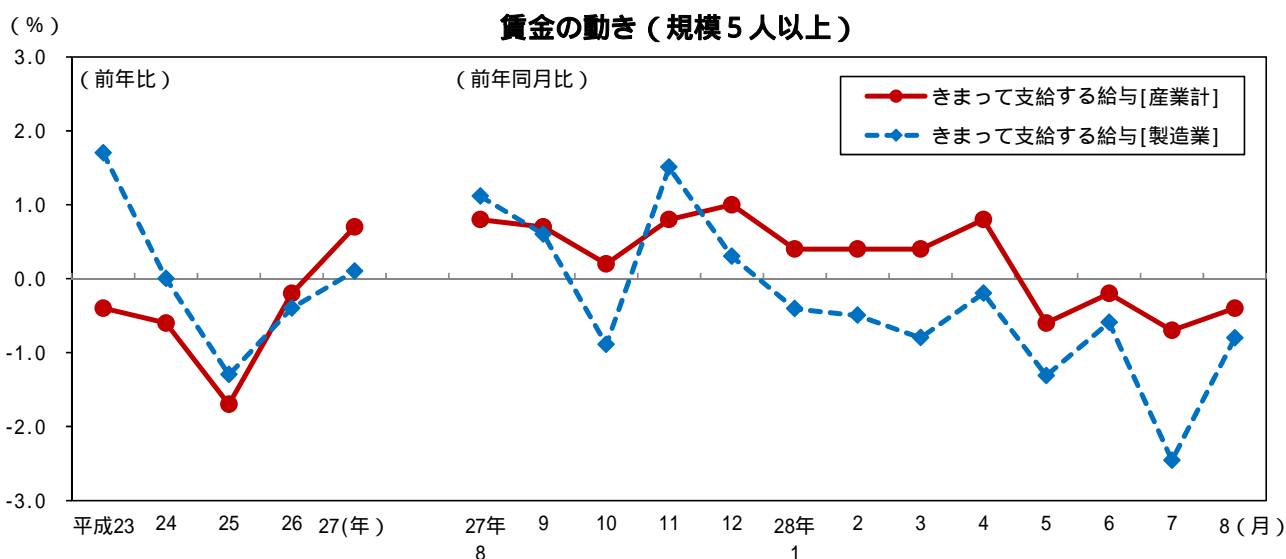


# 大阪の賃金、労働時間及び雇用の動き

毎月勤労統計調査地方調査 平成28年8月(月報) [事業所規模5人以上、平成22年=100]  
 《 詳細は大阪府ホームページに掲載しています。 <http://www.pref.osaka.lg.jp/toukei/maikin/index.html> (月報) 》

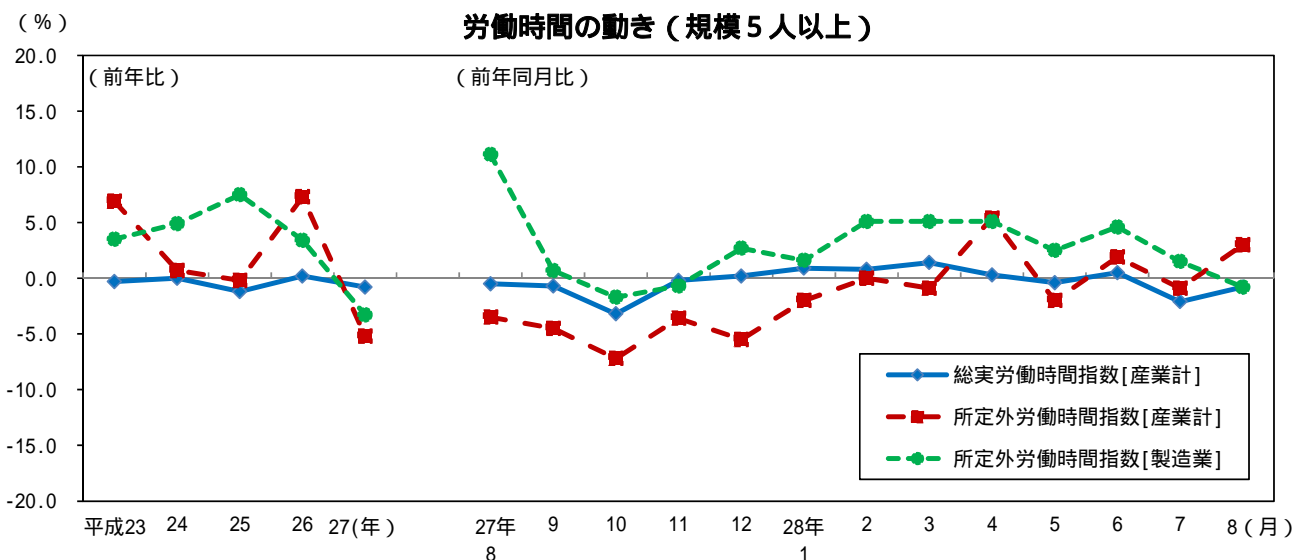
## 1 賃金の動き

きまって支給する給与(名目賃金指数)[産業計]は 97.4 前年同月比 0.4%の減少。  
 きまって支給する給与(名目賃金指数)[製造業]は 98.9 前年同月比 0.8%の減少。



## 2 労働時間の動き

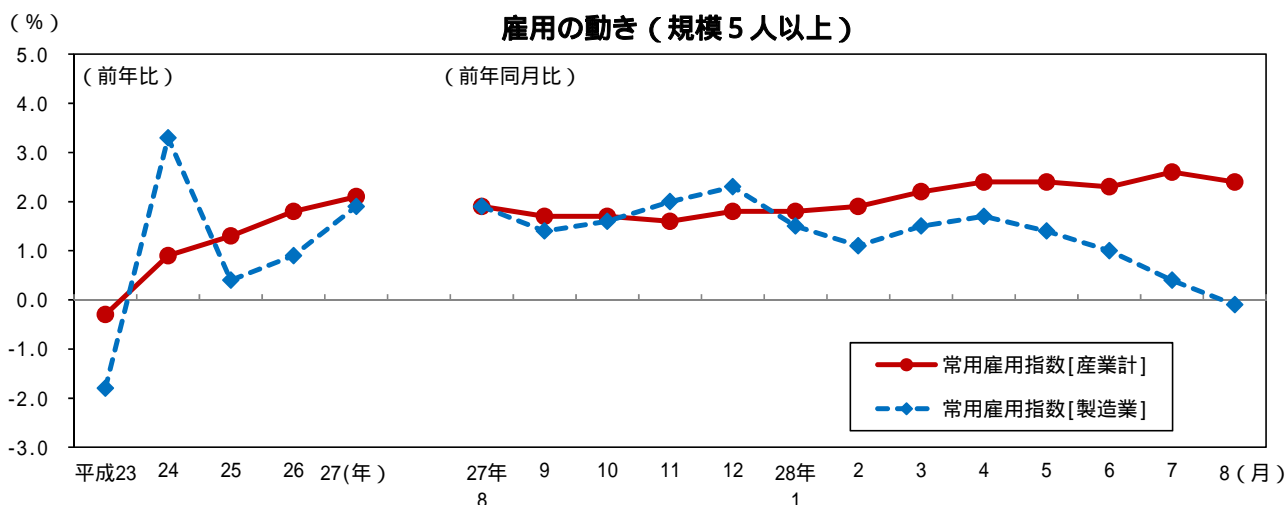
総実労働時間指数[産業計]は 95.1 前年同月比 0.8%の減少。  
 所定外労働時間指数[産業計]は 105.2 前年同月比 3.0%の増加。  
 所定外労働時間指数[製造業]は 114.0 前年同月比 0.8%の減少。



### 3 雇用の動き

常用雇用指数 [ 産業計 ] は 109.0 前年同月比 2.4%の増加。

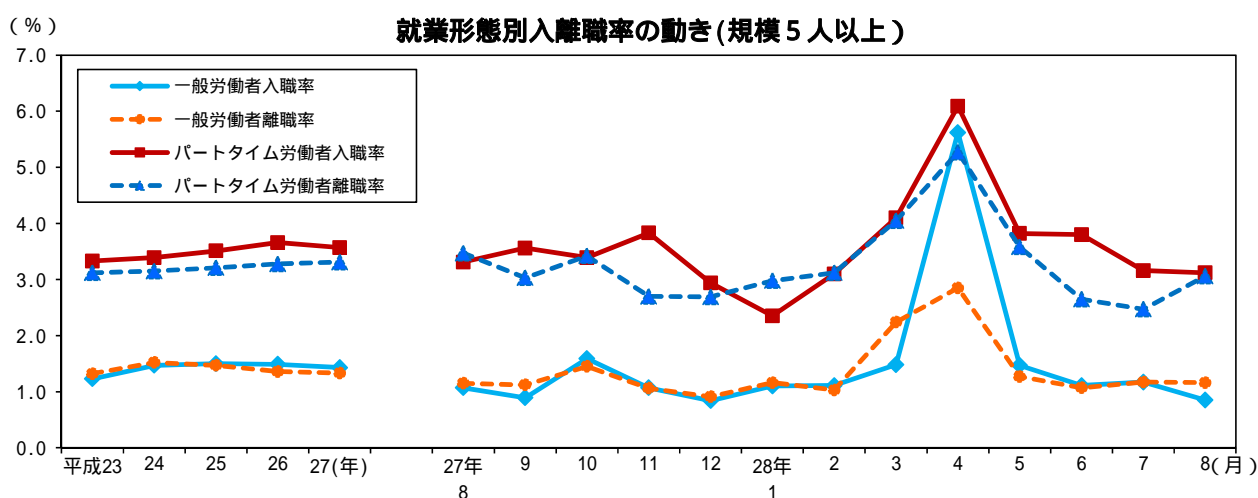
常用雇用指数 [ 製造業 ] は 105.3 前年同月比 0.1%の減少。



### 4 就業形態別入離職率の動き

一般労働者は入職率 0.85%、離職率 1.16%で 0.31 ポイントの離職超過。

パートタイム労働者は入職率 3.12%、離職率 3.06%で 0.06 ポイントの入職超過。



### 全国及び主要府県の動き < 指数値比較 > 【事業所規模 5人以上・調査産業計】

平成28年 8月分 (前年同月比)

都道府県名	きまって支給する給与 (%)	所定外労働時間 (%)	常用雇用 (%)
大阪府	-0.4	3.0	2.4
全国	0.1	-2.0	2.2
東京都	-0.3	-5.3	1.5
神奈川県	0.0	-2.7	1.3
愛知県	1.6	-3.2	0.7
兵庫県	0.0	-10.7	1.0
広島県	0.5	-1.7	-0.1
福岡県	2.2	0.9	-0.3