

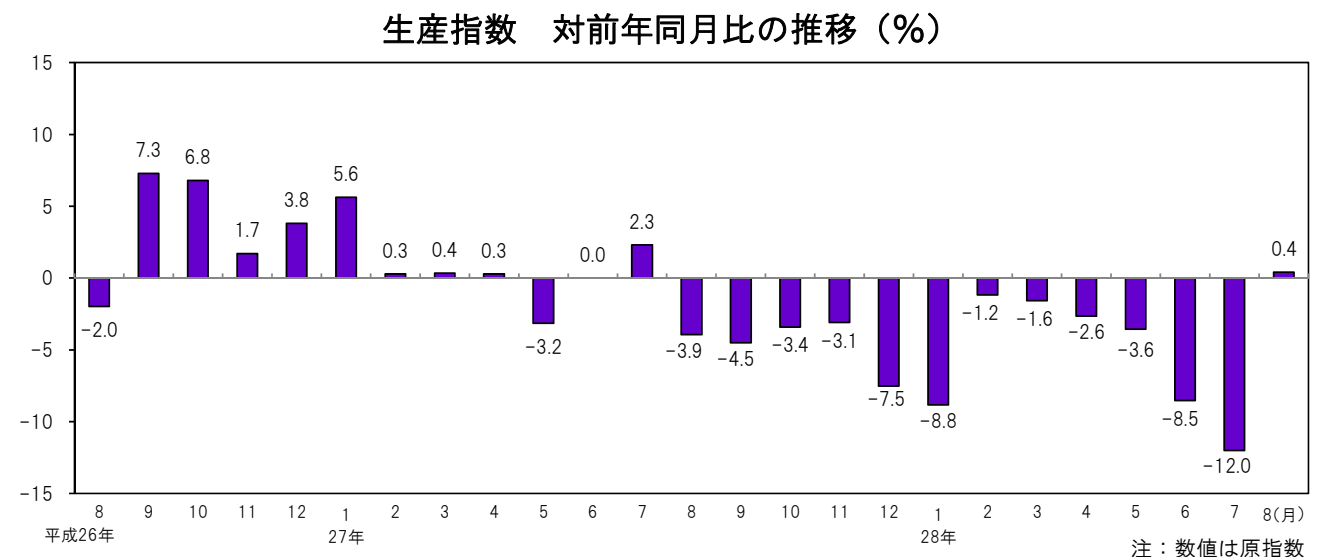
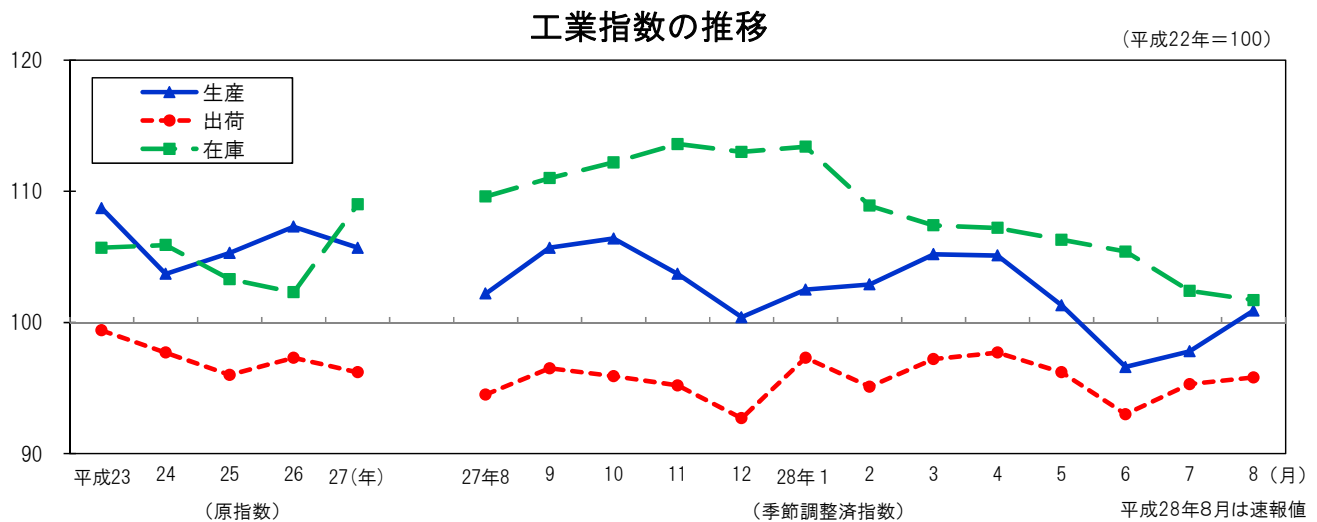
大阪の工業動向

大阪府工業指数 平成28年8月（速報）

《 詳細は大阪府ホームページに掲載しています。 <http://www.pref.osaka.lg.jp/toukei/iip/index.html>（月報） 》

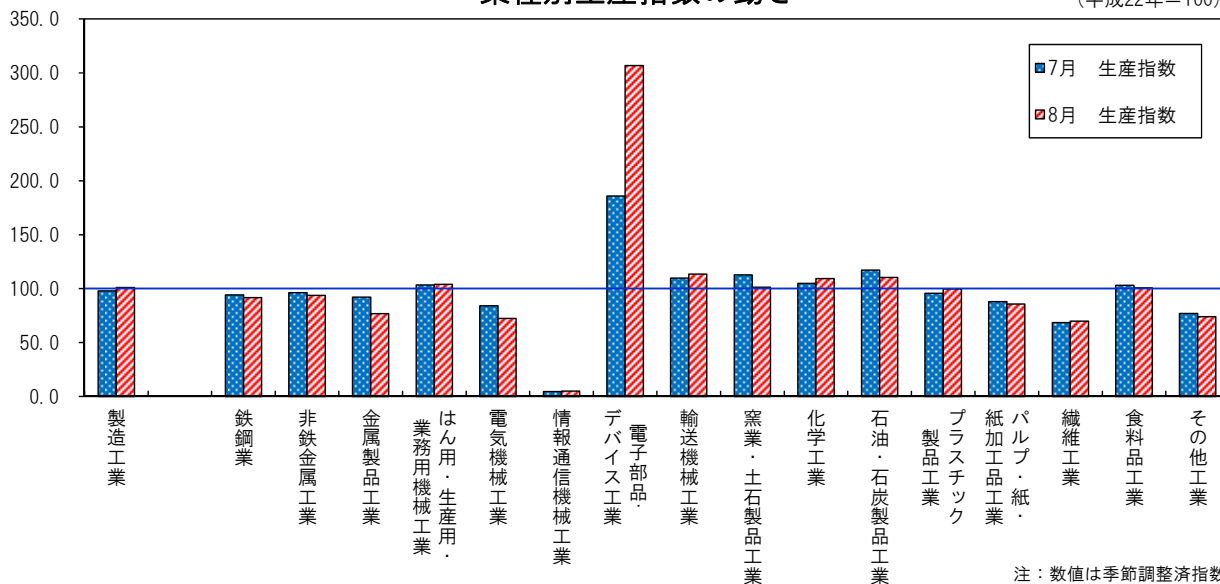
概 要

- (1) 生産指数は 100.9 前月比は 3.2%の上昇
業種別（寄与度順）にみると、電子部品・デバイス工業（前月比 65.1%）、化学工業（同 4.1%）など7業種が上昇。
- (2) 出荷指数は 95.8 前月比は 0.5%の上昇
業種別（寄与度順）にみると、化学工業（前月比 4.3%）、輸送機械工業（同 5.5%）など8業種が上昇。
- (3) 在庫指数は 101.7 前月比は 0.7%の低下
業種別（寄与度順）にみると、（旧）電機機械工業（前月比 -10.5%）、石油・石炭製品工業（同 -18.6%）など10業種が低下。

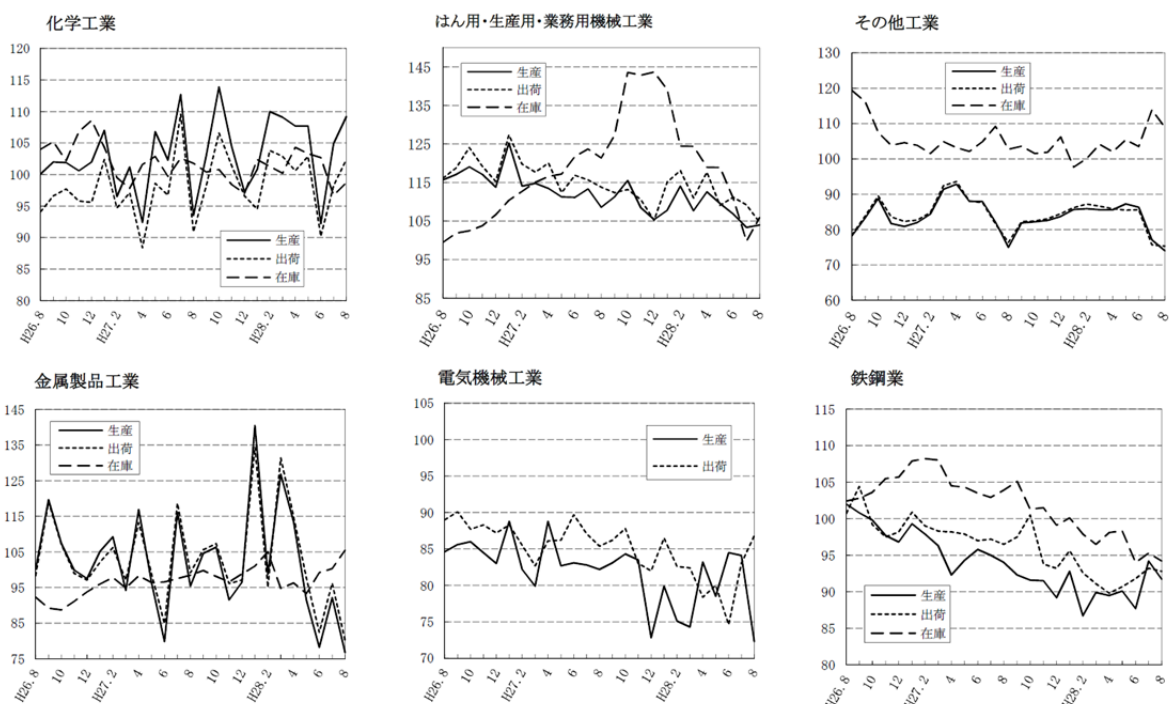


業種別生産指数の動き

(平成22年=100)



業種別動向グラフ（生産指数ウェイト上位6業種）



◇ 全国及び主要都府県の製造工業の動き

《平成28年8月分速報値（前月比）》

平成22年=100

都道府県名	生産 (%)	出荷 (%)	在庫 (%)
大阪府	3.2	0.5	-0.7
全国	1.5	-1.3	0.1
東京都	3.1	2.3	3.9
神奈川県	2.0	1.1	2.8
愛知県	-2.4	-1.4	6.7
兵庫県	2.6	5.6	0.0
広島県	2.2	3.6	-6.1
福岡県	-1.8	3.5	-6.6

注：数値は季節調整済指数