

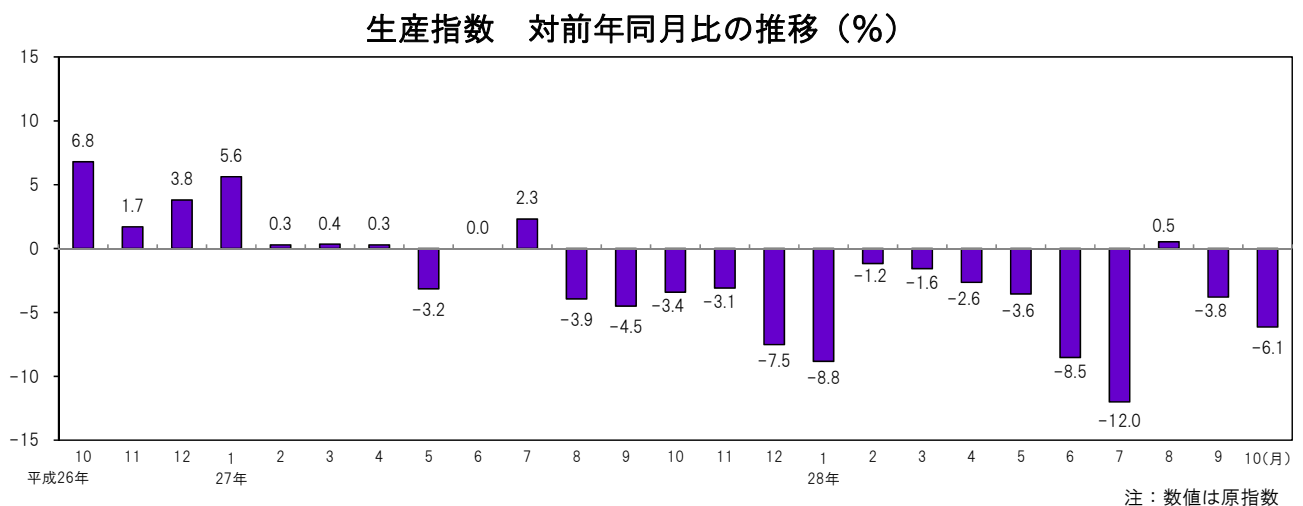
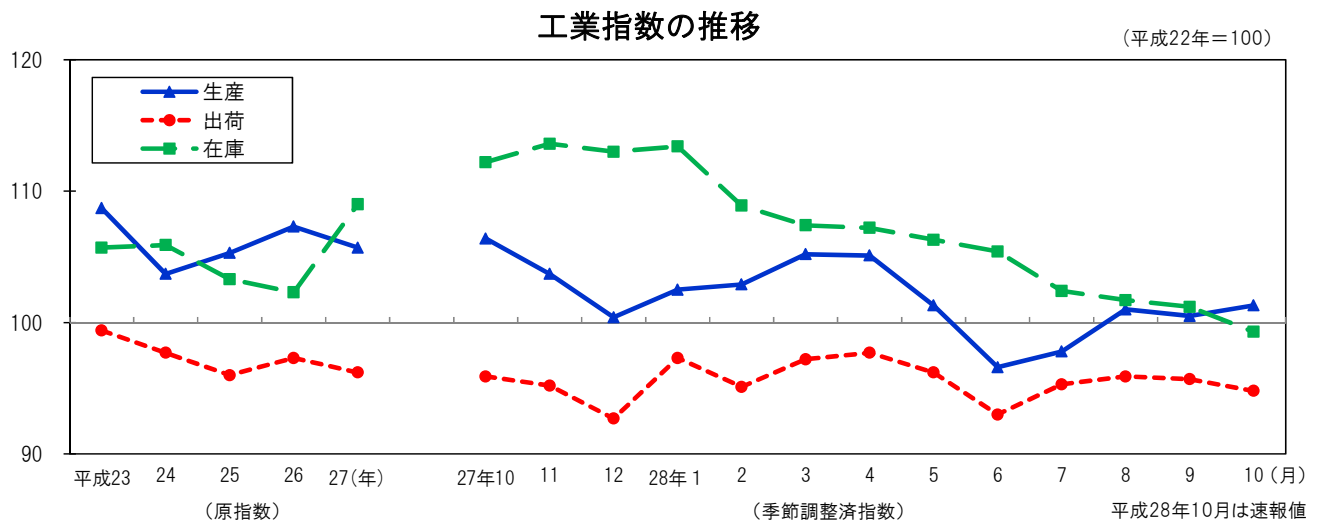
# 大阪の工業動向

大阪府工業指数 平成28年10月（速報）

《 詳細は大阪府ホームページに掲載しています。 <http://www.pref.osaka.lg.jp/toukei/iip/index.html>（月報） 》

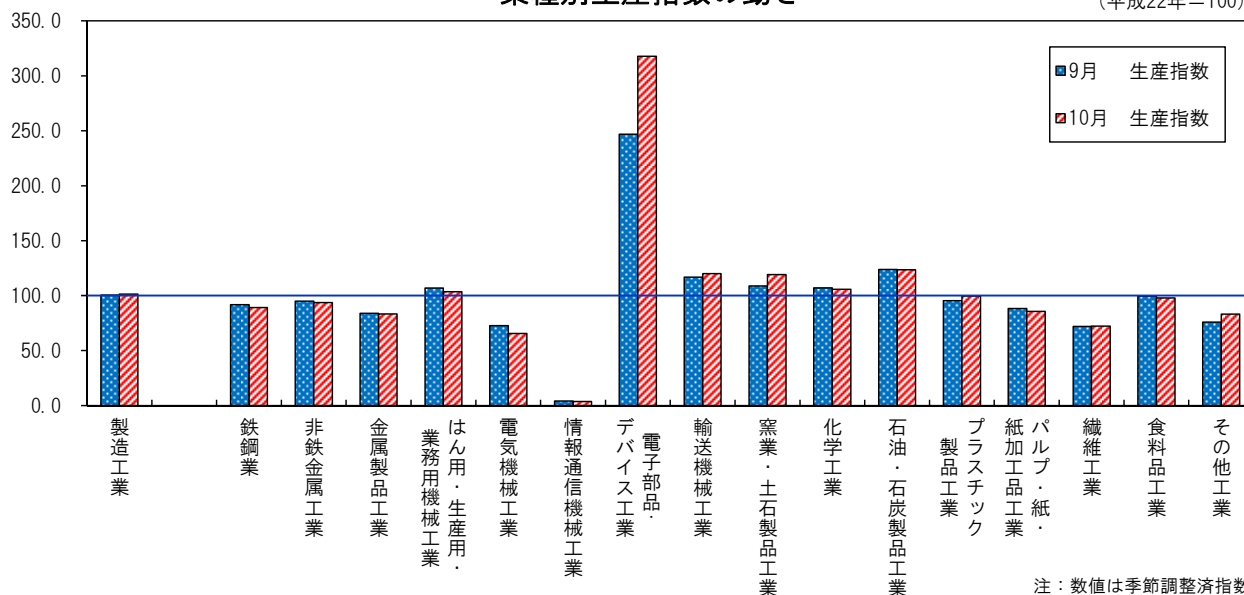
## 概 要

- (1) 生産指数は 101.3 前月比は 0.8%の上昇  
業種別（寄与度順）にみると、電子部品・デバイス工業（前月比 28.7%）、その他工業（同 9.6%）など6業種が上昇。
- (2) 出荷指数は 94.8 前月比は 0.9%の低下  
業種別（寄与度順）にみると、電子部品・デバイス工業（前月比 -17.3%）、電気機械工業（同 -6.8%）など7業種が低下。
- (3) 在庫指数は 99.3 前月比は 1.9%の低下  
業種別（寄与度順）にみると、化学工業（前月比 -3.3%）、はん用・生産用・業務用機械工業（同 -2.5%）など5業種が低下。

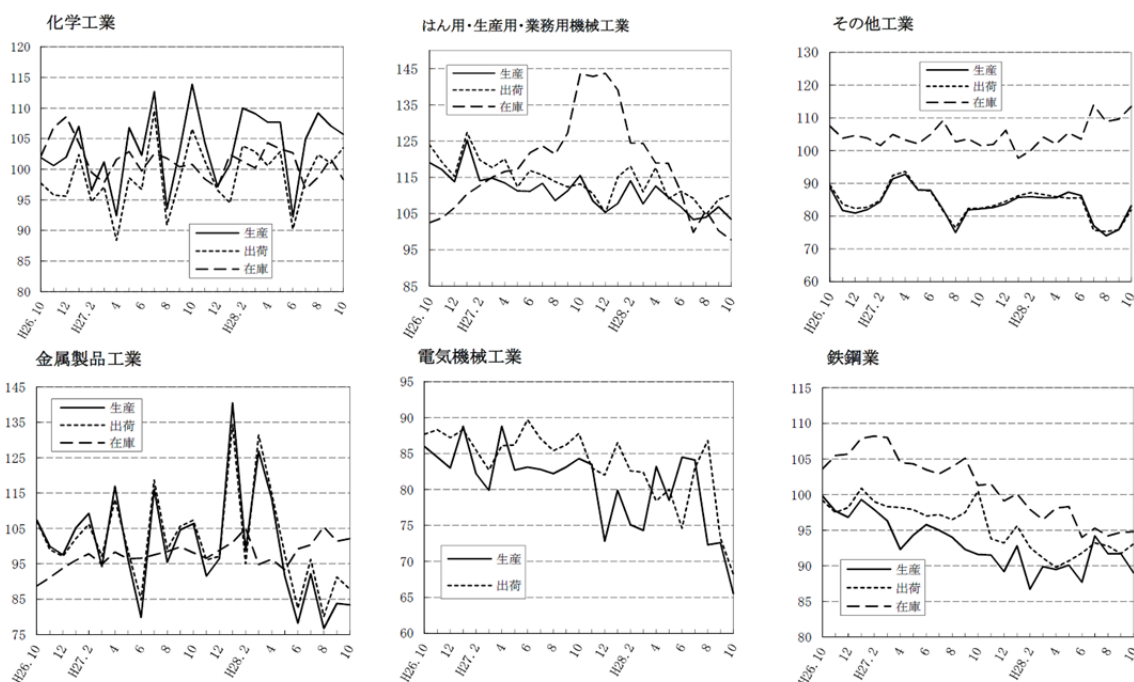


### 業種別生産指数の動き

(平成22年=100)



### 業種別動向グラフ (生産指数ウェイト上位6業種)



### ◇ 全国及び主要都府県の製造工業の動き

《平成28年10月分速報値(前月比)》

平成22年=100

都道府県名	生産 (%)	出荷 (%)	在庫 (%)
大阪府	0.8	-0.9	-1.9
全国	0.0	2.0	-2.1
東京都	-4.3	-1.5	1.2
神奈川県	-0.1	1.0	-2.0
愛知県	1.6	0.5	0.3
兵庫県	-6.9	-8.7	-2.5
広島県	0.2	9.1	-16.3
福岡県	2.9	4.6	2.1

注：数値は季節調整済指数