

平成26年度 大阪府民経済計算

大阪府総務部統計課 情報分析グループ

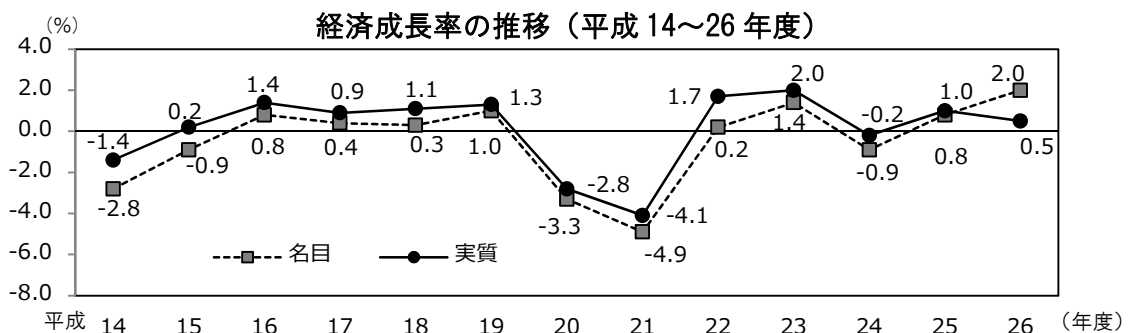
《 詳細は大阪府ホームページに掲載しています。 <http://www.pref.osaka.lg.jp/toukei/gdp/index.html> 》

平成28年12月22日に、平成26年度大阪府民経済計算（大阪府版GDP統計）を公表しましたので、その概要を紹介します。

1 大阪府経済の概況

平成26年度は2年連続のプラス成長

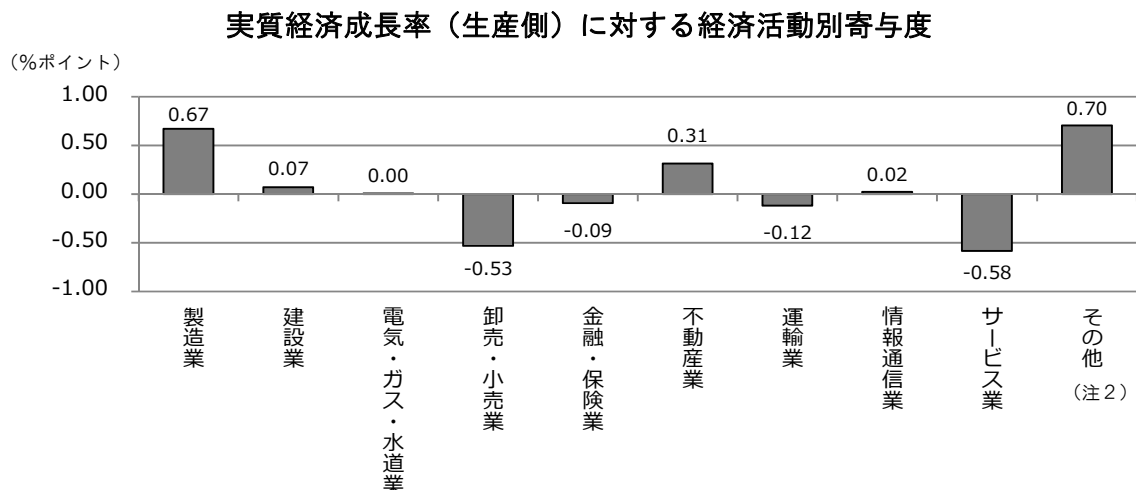
平成26年度の府内総生産（生産側）は、名目で37兆9,340億円、実質^{（注1）}で39兆4,617億円となりました。対前年度増加率（＝経済成長率）は、名目で+2.0%、実質で+0.5%となり、名目、実質共に経済成長率はプラスとなりました。



次に、大阪府内の経済活動を「生産・分配・支出」の三面から確認します。

まず生産面は、府内で一定期間内の生産活動により産み出された全ての財貨・サービスに対する付加価値の合計を表しています。

生産面から見た実質経済成長率（+0.5%）に対する経済活動別寄与度をみると、増加に寄与したのは、製造業+0.67%ポイント、不動産業+0.31%ポイント等でした。一方、減少に寄与したのは、サービス業-0.58%ポイント、卸売・小売業-0.53%ポイント等でした。



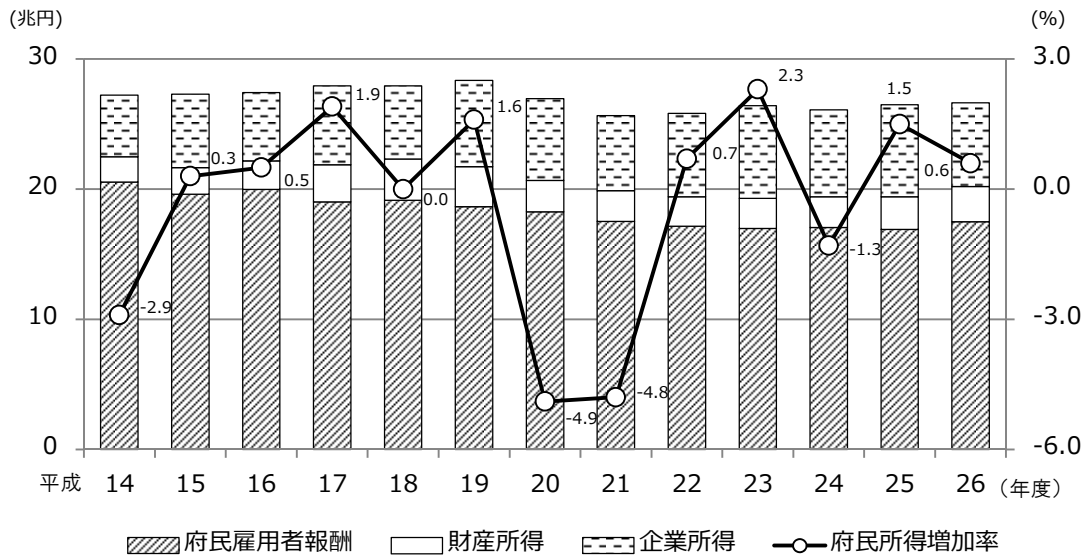
（注1）府民経済計算の生産側の実質化には平成17暦年連鎖方式を用いている。

（注2）その他は、農林水産業、鉱業、政府サービス生産者、対家計民間非営利サービス生産者、輸入品に課される税・関税、（控除）総資本形成に係る消費税の計。

次に、分配面は、生産活動で産み出された付加価値が、個人(雇用者)や企業にどのように配分されるか(賃金や利潤、配当等)を表しています。

平成26年度の府民所得(名目)は26兆6,245億円、対前年度増加率+0.6%と2年連続の増加となりました。

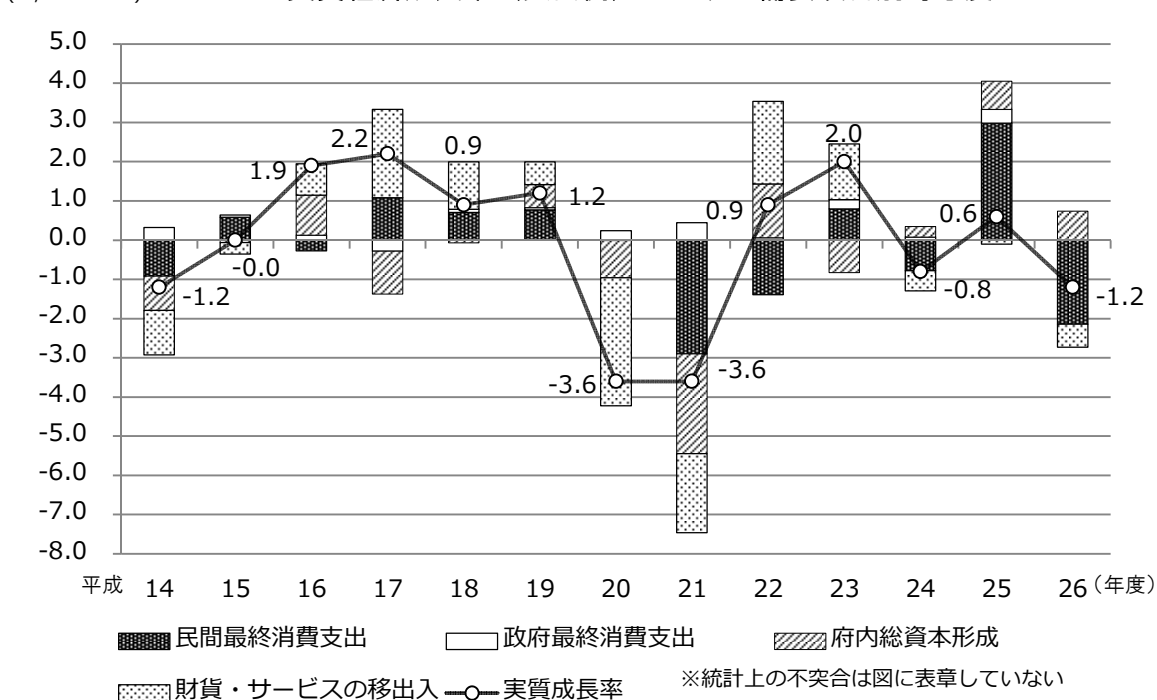
府民所得の分配



最後に支出面は、分配面で得られた賃金や利潤をもって、府内で一定期間内に財貨・サービスの消費や投資がどの程度されたかを表しています。

支出面から見た実質^(注1)経済成長率(-1.2%)に対する需要項目別寄与度をみると、増加に寄与したのは、府内総資本形成+0.7%ポイント、減少に寄与したのは、民間最終消費支出-2.1%ポイント、財貨・サービスの移出入-0.6%ポイントとなっています。

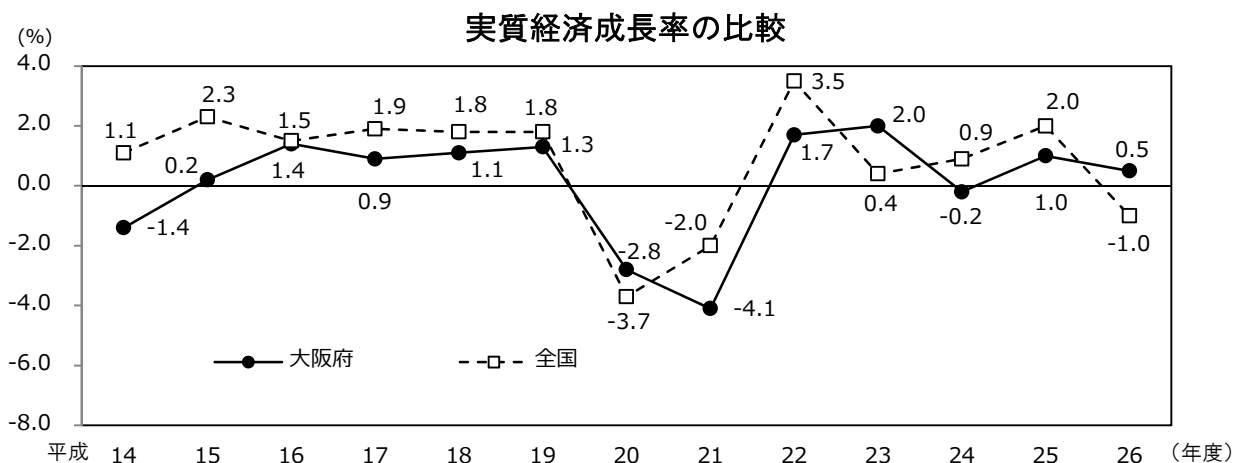
実質経済成長率(支出側)に対する需要項目別寄与度



(注1) 府民経済計算の支出側の実質化には固定基準年方式(固定基準年=平成17暦年)を用いている。

2 大阪府と全国との比較

平成 26 年度の全国(国民経済計算 2014 年度確報 (平成 26 年度))の實質^(注1) 経済成長率は -1.0%、大阪府の實質経済成長率は+0.5%となり、全国の實質経済成長率を上回りました。



大阪府と全国の主要項目は、以下のとおりとなりました。府内総生産(名目)は全国の 7.7% を占めています。

大阪府、全国の主要項目

上段: 実額(単位: 十億円) 下段: 増加率(%)

		平成24年度	平成25年度	平成26年度
総生産額(名目)	大阪府 (生産側)	36,912.4 ▲ 0.9	37,206.9 0.8	37,934.0 2.0
	全国 (支出側)	474,403.7 0.0	482,430.4 1.7	489,623.4 1.5
総生産額(実質)	大阪府 (生産側)	38,852.4 ▲ 0.2	39,258.3 1.0	39,461.7 0.5
	全国 (支出側)	519,540.2 0.9	529,809.9 2.0	524,664.3 ▲ 1.0
	(注2) 全国 (生産側: 暦年)	519,216.8 1.7	526,261.1 1.4	526,095.7 ▲ 0.0
府民所得(名目) 国民所得(名目) [要素費用表示]	大阪府	26,076.1 ▲ 1.3	26,476.7 1.5	26,624.5 0.6
	全国	351,174.4 0.5	359,115.1 2.3	364,444.1 1.5
(注3)	(参考)府内総生産(名目)の全国シェア(%)	7.8	7.7	7.7

(注1) 全国の実質化には平成 17 暦年連鎖方式が用いられている。

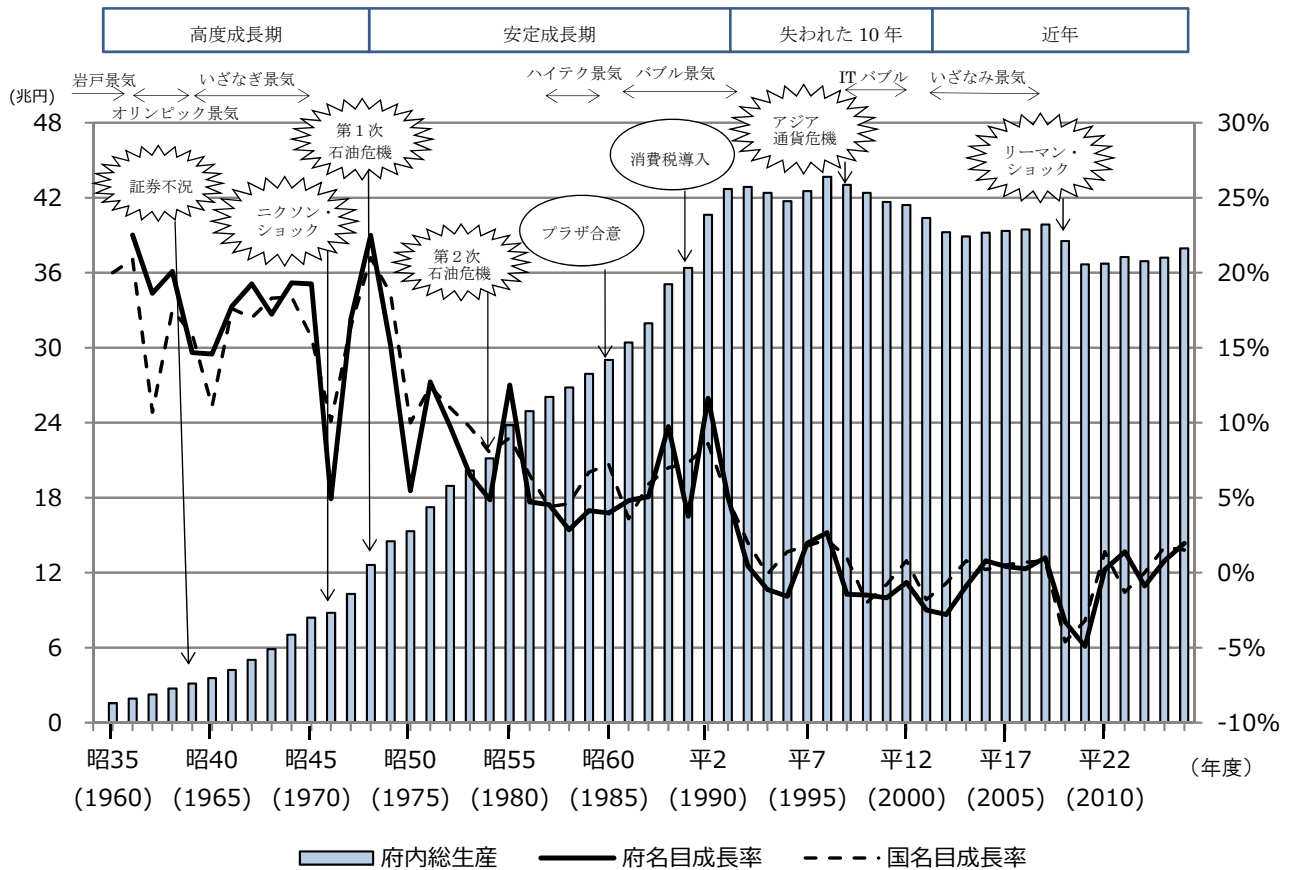
(注2) 国民経済計算の生産側の計数は暦年値。

(注3) 全国シェアは、「府内総生産(名目) / 国内総生産(名目)」により求めている。

資料: 内閣府「国民経済計算 2014 年度確報 (平成 26 年度)」

3 大阪経済の変遷

府内総生産額と名目成長率・国の名目成長率



府内総生産における経済活動別割合

